

ФЕДЕРАЛЬНАЯ СЛУЖБА ГОСУДАРСТВЕННОЙ СТАТИСТИКИ  
ТЕРРИТОРИАЛЬНЫЙ ОРГАН ФЕДЕРАЛЬНОЙ СЛУЖБЫ ГОСУДАРСТВЕННОЙ  
СТАТИСТИКИ ПО НОВОСИБИРСКОЙ ОБЛАСТИ

**ИТОГИ СПЛОШНОГО ФЕДЕРАЛЬНОГО  
СТАТИСТИЧЕСКОГО НАБЛЮДЕНИЯ ЗА  
ДЕЯТЕЛЬНОСТЬЮ СУБЪЕКТОВ МАЛОГО И  
СРЕДНЕГО ПРЕДПРИНИМАТЕЛЬСТВА  
НОВОСИБИРСКОЙ ОБЛАСТИ  
ЗА 2020 ГОД**

**В 3 томах**

**ТОМ 3**

**Индивидуальные предприниматели**

НОВОСИБИРСК  
2022

Итоги сплошного федерального статистического наблюдения за деятельностью субъектов малого и среднего предпринимательства Новосибирской области за 2020 год: в 3 томах. /Территориальный орган ФСГС по Новосибирской области – Н., 2022

Т. 3: Индивидуальные предприниматели - 261 страница

В сборнике содержатся данные о деятельности субъектов малого и среднего предпринимательства – индивидуальных предпринимателей в 2020 году по видам экономической деятельности, муниципальным образованиям Новосибирской области, категориям предпринимателей. Приводятся основные показатели, характеризующие деятельность индивидуальных предпринимателей: число субъектов малого и среднего предпринимательства, число замещенных рабочих мест, выручка от реализации товаров (работ, услуг), основные фонды по полной учетной стоимости на конец года, инвестиции в основной капитал.

#### УСЛОВНЫЕ ОБОЗНАЧЕНИЯ

млн миллион

млрд миллиард

- явление отсутствует;

0,0 значение показателя меньше единицы измерения;

...<sup>1)</sup> данные не публикуются в целях конфиденциальности первичных статистических данных, полученных от хозяйствующих субъектов, в соответствии с Федеральным законом от 29.11.07 № 282-ФЗ "Об официальном статистическом учете и системе государственной статистики в Российской Федерации" (ст.4п.5,ст.9. п1).

В отдельных случаях незначительные расхождения между итогом и суммой слагаемых объясняются округлением данных.

Данные в целом по области больше, чем сумма данных по муниципальным образованиям. Информация в разрезе муниципальных образований сформирована на основании адресов по фактическому месту ведения деятельности организаций. Указанные субъектами малого и среднего предпринимательства фактические адреса не всегда являются конечными в иерархии ОКТМО. Данные таких организаций входят в итог по региону в целом.

© Территориальный орган  
Федеральной службы  
государственной статистики  
по Новосибирской области, 2022  
E-mail: [p54\\_mail@gks.ru](mailto:p54_mail@gks.ru)  
<https://novosibstat.gks.ru>

## ПРЕДИСЛОВИЕ

Сплошное федеральное статистическое наблюдение за деятельностью субъектов малого и среднего предпринимательства проводилось в соответствии с Федеральным законом «О развитии малого и среднего предпринимательства в Российской Федерации» от 24.07.2007 № 209-ФЗ, а также Федеральным планом статистических работ, утвержденным распоряжением Правительства Российской Федерации от 06.05.2008 № 671-р.

Сплошному наблюдению подлежали хозяйствующие субъекты, внесенные в единый реестр субъектов малого и среднего предпринимательства, ведение которого осуществляется федеральным органом исполнительной власти, осуществляющим функции по контролю и надзору за соблюдением законодательства о налогах и сборах (ФНС России):

- **юридические лица, являющиеся коммерческими корпоративными организациями** - хозяйственные товарищества (полные товарищества и товарищества на вере), хозяйственные общества, акционерные общества (публичные и непубличные), общества с ограниченной ответственностью, хозяйственные партнерства, производственные кооперативы, крестьянские (фермерские) хозяйства;

- **потребительские кооперативы** - добровольные объединения граждан или граждан и юридических лиц на основе членства с целью удовлетворения материальных и иных потребностей участников, осуществляемые путем объединения его членами имущественных паевых взносов;

- **главы крестьянских (фермерских) хозяйств, прошедшие государственную регистрацию в качестве индивидуальных предпринимателей** - объединение граждан, связанных родством и (или) свойством, имеющих в общей собственности имущество и совместно осуществляющих производственную и иную хозяйственную деятельность (производство, переработку, хранение, транспортировку и реализацию сельскохозяйственной продукции), основанную на их личном участии (статья 1 Федерального закона от 11.06.2003 № 74-ФЗ «О крестьянском (фермерском) хозяйстве»);

- **физические лица, осуществляющие предпринимательскую деятельность без образования юридического лица, прошедшие государственную регистрацию в качестве индивидуальных предпринимателей и внесенные в единый государственный реестр индивидуальных предпринимателей.**

Условия отнесения к субъектам малого и среднего предпринимательства определены статьей 4 закона № 209 ФЗ:

**1. по размеру дохода**, полученного от осуществления предпринимательской деятельности

- средние предприятия - 2 млрд рублей;
- малые предприятия (без микропредприятий) - 800 млн рублей;
- микропредприятия - 120 млн рублей.

**2. по значению среднесписочной численности работников**

- средние предприятия - от 101 до 250 человек включительно;
- малые предприятия (без микропредприятий) - до 100 человек включительно;
- микропредприятия - до 15 человек.

Правительство Российской Федерации вправе установить предельное значение среднесписочной численности работников за предшествующий календарный год свыше вышеуказанного для средних предприятий - хозяйственных обществ, хозяйственных - партнерств, которые осуществляют в качестве основного вида деятельности предпринимательскую деятельность в сфере легкой промышленности (в рамках класса 13 «Производство текстильных изделий», класса 14 «Производство одежды», класса 15 «Производство кожи и изделий из кожи» раздела С «Обрабатывающие производства» ОКВЭД2) и среднесписочная численность работников которых за предшествующий календарный год превысила предельное значение. Соответствующий вид предпринимательской деятельности признается основным при условии, что доля доходов от осуществления такого вида деятельности по итогам предыдущего календарного года составляет не менее 70 процентов в общей сумме доходов юридического лица;

**3. по структуре уставного капитала для юридических лиц:**

- а) участники хозяйственного общества либо хозяйственного товарищества - Российская Федерация, субъекты Российской Федерации, муниципальные образования, общественные или религиозные организации (объединения), благотворительные и иные фонды (за исключением инвестиционных фондов) владеют суммарно не более, чем двадцатью пятью процентами долей в уставном капитале общества с ограниченной ответственностью, либо складочном капитале хозяйственного товарищества или не более, чем двадцатью пятью процентами голосующих акций акционерного общества, а участники хозяйственного общества либо хозяйственного товарищества - иностранные юридические лица и (или) юридические лица, не являющиеся субъектами малого и среднего предпринимательства, владеют суммарно не более, чем сорока девятью процентами долей в уставном капитале общества с ограниченной ответственностью, либо складочном капитале хозяйственного товарищества или не более, чем сорока девятью процентами голосующих акций акционерного общества;
- б) акции акционерного общества, обращающиеся на организованном рынке ценных бумаг, отнесены к акциям высокотехнологичного (инновационного) сектора экономики в порядке, установленном Правительством Российской Федерации;
- в) деятельность хозяйственных обществ, хозяйственных партнерств заключается в практическом применении (внедрении) результатов интеллектуальной деятельности (программ для электронных вычислительных машин, баз данных, изобретений, полезных моделей, промышленных образцов, селекционных достижений, топологий интегральных микросхем, секретов производства (ноу-хау), исключительные права на которые принадлежат учредителям (участникам) соответственно таких хозяйственных обществ, хозяйственных партнерств - бюджетным, автономным научным учреждениям, либо являющимся бюджетными учреждениями, автономными учреждениями, образовательным организациям высшего образования;
- г) хозяйственные общества, хозяйственные партнерства получили статус участника проекта в соответствии с Федеральным законом от 28.09.2010 № 244-ФЗ "Об инновационном центре "Сколково";
- д) учредителями (участниками) хозяйственных обществ, хозяйственных партнерств являются юридические лица, включенные в утвержденный Правительством Российской Федерации перечень юридических лиц, предоставляющих государственную поддержку инновационной деятельности в формах, установленных Федеральным законом от 23.08.1996 № 127-ФЗ "О науке и государственной научно-технической политике";
- е) участниками обществ с ограниченной ответственностью являются только общероссийские общественные объединения инвалидов и (или) их отделения (территориальные подразделения) и в таких обществах с ограниченной ответственностью за предшествующий календарный год среднесписочная численность инвалидов по отношению к другим работникам составляет не менее, чем пятьдесят процентов, а доля оплаты труда инвалидов в фонде оплаты труда - не менее, чем двадцать пять процентов.

Категория субъекта малого или среднего предпринимательства определяется в соответствии с наибольшим по значению условием и изменяется в случае, если предельные значения выше или ниже предельных значений в течение трех календарных лет, следующих один за другим.

Итоги сплошного федерального статистического наблюдения субъектов малого и среднего предпринимательства за 2020 год публикуются в трех томах.

**Третий том «Индивидуальные предприниматели»** состоит из 4 разделов, в которых приведены основные показатели деятельности индивидуальных предпринимателей по видам экономической деятельности и по муниципальным образованиям Новосибирской области:

- раздел 1 «Основные показатели деятельности» содержит информацию о числе индивидуальных предпринимателей, числе замещенных у них рабочих мест, выручке от реализации товаров (работ, услуг) (с учетом НДС и акцизов и других аналогичных обязательных платежей) по категориям предпринимателей - средние, малые, микропредприятия;

- в разделе 2 «Основные фонды (средства) и инвестиции в основной капитал» приведена информация по основным фондам по полной учетной стоимости на конец 2020 года, инвестициям в основной капитал по категориям предпринимателей;

- в разделе 3 «Показатели отдельных видов экономической деятельности» приводится более подробная информация о деятельности предпринимателей по видам экономической деятельности: «Сельское, лесное хозяйство, охота, рыболовство и рыбоводство»; «Обрабатывающие производства»; «Водоснабжение, водоотведение, организация сбора и утилизации отходов, деятельность по ликвидации загрязнений»; «Строительство»; «Торговля оптовая и розничная, ремонт автотранспортных средств и мотоциклов»; «Транспортировка и хранение»; «Деятельность гостиниц и предприятий общественного питания»; «Деятельность в области информации и связи»; «Деятельность финансовая и страховая»; «Деятельность по операциям с недвижимым имуществом»; «Деятельность профессиональная, научная и техническая»; «Деятельность административная и сопутствующие дополнительные услуги»; «Образование»; «Деятельность в области здравоохранения и социальных услуг»; «Деятельность в области культуры, спорта, организации досуга и развлечений»; «Предоставление прочих видов услуг»;

- раздел 4 «Основные показатели деятельности по муниципальным образованиям Новосибирской области» содержит информацию о количестве индивидуальных предпринимателей, числе замещенных рабочих мест, о выручке от реализации товаров (работ, услуг), о наличии основных фондов и инвестиций в основной капитал по категориям индивидуальных предпринимателей по городским округам и муниципальным районам Новосибирской области.

Итоги сплошного наблюдения за деятельностью субъектов малого и среднего предпринимательства сформированы на основании информации, представленной респондентами - юридическими лицами и индивидуальными предпринимателями и не содержат сведения об их неформальной деятельности.

Данные сформированы по территориям фактического осуществления деятельности хозяйствующих субъектов, по основному виду экономической деятельности предприятий в соответствии с Общероссийским классификатором видов экономической деятельности (ОКВЭД2), гармонизированного со Статистической классификацией видов экономической деятельности в Европейском экономическом сообществе (NACE Rev.2).

Информация по показателю «Выручка от реализации товаров (работ, услуг)» в целях сплошного наблюдения малого и среднего предпринимательства представлена респондентами в порядке, определенном Налоговым Кодексом Российской Федерации.

Сведения по индивидуальным предпринимателям (в графе - всего) приведены с учетом индивидуальных предпринимателей, содержащихся в Едином государственном реестре индивидуальных предпринимателей (ЕГРИП), но не включенных в единый реестр субъектов малого и среднего предпринимательства (ЕРМСР).

# СОДЕРЖАНИЕ

## 1. ОСНОВНЫЕ ПОКАЗАТЕЛИ ПО ВИДАМ ЭКОНОМИЧЕСКОЙ ДЕЯТЕЛЬНОСТИ

1.1.	ЧИСЛО ИНДИВИДУАЛЬНЫХ ПРЕДПРИНИМАТЕЛЕЙ ПО ВИДАМ ЭКОНОМИЧЕСКОЙ ДЕЯТЕЛЬНОСТИ (ЕДИНИЦ).....	16
1.2.	ЧИСЛО ИНДИВИДУАЛЬНЫХ ПРЕДПРИНИМАТЕЛЕЙ ПО ВИДАМ ЭКОНОМИЧЕСКОЙ ДЕЯТЕЛЬНОСТИ (В ПРОЦЕНТАХ К ИТОГУ) .....	18
1.3.	СТРУКТУРА ИНДИВИДУАЛЬНЫХ ПРЕДПРИНИМАТЕЛЕЙ ПО ВИДАМ ЭКОНОМИЧЕСКОЙ ДЕЯТЕЛЬНОСТИ (ДИАГРАММА) .....	19
1.4.	ЧИСЛО ИНДИВИДУАЛЬНЫХ ПРЕДПРИНИМАТЕЛЕЙ ПО МУНИЦИПАЛЬНЫМ ОБРАЗОВАНИЯМ НОВОСИБИРСКОЙ ОБЛАСТИ (ЕДИНИЦ) .....	20
1.5.	ЧИСЛО ИНДИВИДУАЛЬНЫХ ПРЕДПРИНИМАТЕЛЕЙ ПО МУНИЦИПАЛЬНЫМ ОБРАЗОВАНИЯМ НОВОСИБИРСКОЙ ОБЛАСТИ (В ПРОЦЕНТАХ К ИТОГУ) .....	21
1.6.	УДЕЛЬНЫЙ ВЕС ИНДИВИДУАЛЬНЫХ ПРЕДПРИНИМАТЕЛЕЙ ПО МУНИЦИПАЛЬНЫМ ОБРАЗОВАНИЯМ НОВОСИБИРСКОЙ ОБЛАСТИ (ДИАГРАММА) .....	22
1.7.	ЧИСЛО ИНДИВИДУАЛЬНЫХ ПРЕДПРИНИМАТЕЛЕЙ ПО МУНИЦИПАЛЬНЫМ ОБРАЗОВАНИЯМ НОВОСИБИРСКОЙ ОБЛАСТИ (КАРТОГРАММА).....	23
1.8.	ЧИСЛО ИНДИВИДУАЛЬНЫХ ПРЕДПРИНИМАТЕЛЕЙ ПО ВИДАМ ЭКОНОМИЧЕСКОЙ ДЕЯТЕЛЬНОСТИ ПО МУНИЦИПАЛЬНЫМ ОБРАЗОВАНИЯМ НОВОСИБИРСКОЙ ОБЛАСТИ (ЕДИНИЦ) .....	24
1.9.	ЧИСЛО ЗАМЕЩЕННЫХ РАБОЧИХ МЕСТ ПО ВИДАМ ЭКОНОМИЧЕСКОЙ ДЕЯТЕЛЬНОСТИ (ЧЕЛОВЕК) .....	26
1.10.	ЧИСЛО ЗАМЕЩЕННЫХ РАБОЧИХ МЕСТ ПО ВИДАМ ЭКОНОМИЧЕСКОЙ ДЕЯТЕЛЬНОСТИ (В ПРОЦЕНТАХ К ИТОГУ) .....	27
1.11.	СТРУКТУРА ЗАМЕЩЕННЫХ РАБОЧИХ МЕСТ ПО ВИДАМ ЭКОНОМИЧЕСКОЙ ДЕЯТЕЛЬНОСТИ (ДИАГРАММА) .....	28
1.12.	ЧИСЛО ЗАМЕЩЕННЫХ РАБОЧИХ МЕСТ ПО МУНИЦИПАЛЬНЫМ ОБРАЗОВАНИЯМ НОВОСИБИРСКОЙ ОБЛАСТИ (ЧЕЛОВЕК) .....	29
1.13.	ЧИСЛО ЗАМЕЩЕННЫХ РАБОЧИХ МЕСТ ПО МУНИЦИПАЛЬНЫМ ОБРАЗОВАНИЯМ НОВОСИБИРСКОЙ ОБЛАСТИ (В ПРОЦЕНТАХ К ИТОГУ) .....	30
1.14.	УДЕЛЬНЫЙ ВЕС ЗАМЕЩЕННЫХ РАБОЧИХ МЕСТ ПО МУНИЦИПАЛЬНЫМ ОБРАЗОВАНИЯМ НОВОСИБИРСКОЙ ОБЛАСТИ (ДИАГРАММА) .....	31
1.15.	ЧИСЛО ЗАМЕЩЕННЫХ РАБОЧИХ МЕСТ ПО ВИДАМ ЭКОНОМИЧЕСКОЙ ДЕЯТЕЛЬНОСТИ ПО МУНИЦИПАЛЬНЫМ ОБРАЗОВАНИЯМ НОВОСИБИРСКОЙ ОБЛАСТИ (ЧЕЛОВЕК).....	32
1.16.	ЧИСЛО ЗАМЕЩЕННЫХ РАБОЧИХ МЕСТ ПО МУНИЦИПАЛЬНЫМ ОБРАЗОВАНИЯМ НОВОСИБИРСКОЙ ОБЛАСТИ (КАРТОГРАММА).....	34
1.17.	ВЫРУЧКА ОТ РЕАЛИЗАЦИИ ТОВАРОВ (РАБОТ, УСЛУГ) ПО ВИДАМ ЭКОНОМИЧЕСКОЙ ДЕЯТЕЛЬНОСТИ (ТЫСЯЧ РУБЛЕЙ) .....	35
1.18.	ВЫРУЧКА ОТ РЕАЛИЗАЦИИ ТОВАРОВ (РАБОТ, УСЛУГ) ПО ВИДАМ ЭКОНОМИЧЕСКОЙ ДЕЯТЕЛЬНОСТИ (В ПРОЦЕНТАХ К ИТОГУ) .....	36
1.19.	СТРУКТУРА ВЫРУЧКИ ОТ РЕАЛИЗАЦИИ ТОВАРОВ (РАБОТ, УСЛУГ) ПО ВИДАМ ЭКОНОМИЧЕСКОЙ ДЕЯТЕЛЬНОСТИ (ДИАГРАММА).....	37
1.20.	ВЫРУЧКА ОТ РЕАЛИЗАЦИИ ТОВАРОВ (РАБОТ, УСЛУГ) ПО МУНИЦИПАЛЬНЫМ ОБРАЗОВАНИЯМ НОВОСИБИРСКОЙ ОБЛАСТИ (ТЫСЯЧ РУБЛЕЙ) .....	38
1.21.	ВЫРУЧКА ОТ РЕАЛИЗАЦИИ ТОВАРОВ (РАБОТ, УСЛУГ) ПО МУНИЦИПАЛЬНЫМ ОБРАЗОВАНИЯМ НОВОСИБИРСКОЙ ОБЛАСТИ (В ПРОЦЕНТАХ К ИТОГУ).....	39
1.22.	УДЕЛЬНЫЙ ВЕС ВЫРУЧКИ ОТ РЕАЛИЗАЦИИ ТОВАРОВ (РАБОТ, УСЛУГ) ПО МУНИЦИПАЛЬНЫМ ОБРАЗОВАНИЯМ НОВОСИБИРСКОЙ ОБЛАСТИ (ДИАГРАММА).....	40
1.23.	ВЫРУЧКА ОТ РЕАЛИЗАЦИИ ТОВАРОВ (РАБОТ, УСЛУГ) ПО МУНИЦИПАЛЬНЫМ ОБРАЗОВАНИЯМ НОВОСИБИРСКОЙ ОБЛАСТИ (КАРТОГРАММА).....	41
1.24.	ВЫРУЧКА ОТ РЕАЛИЗАЦИИ ТОВАРОВ (РАБОТ, УСЛУГ) ПО ВИДАМ ЭКОНОМИЧЕСКОЙ ДЕЯТЕЛЬНОСТИ ПО МУНИЦИПАЛЬНЫМ ОБРАЗОВАНИЯМ НОВОСИБИРСКОЙ ОБЛАСТИ (ТЫСЯЧ РУБЛЕЙ).....	42
1.25.	ГРУППИРОВКА ИНДИВИДУАЛЬНЫХ ПРЕДПРИНИМАТЕЛЕЙ ПО ЧИСЛУ УЧАСТНИКОВ БИЗНЕСА ПО ВИДАМ ЭКОНОМИЧЕСКОЙ ДЕЯТЕЛЬНОСТИ .....	44
1.26.	ГРУППИРОВКА ВЫРУЧКИ ОТ РЕАЛИЗАЦИИ ТОВАРОВ (РАБОТ, УСЛУГ) ИНДИВИДУАЛЬНЫХ ПРЕДПРИНИМАТЕЛЕЙ ПО ЧИСЛУ УЧАСТНИКОВ БИЗНЕСА ПО ВИДАМ ЭКОНОМИЧЕСКОЙ ДЕЯТЕЛЬНОСТИ .....	48
1.27.	ЧИСЛО СУБЪЕКТОВ МАЛОГО И СРЕДНЕГО ПРЕДПРИНИМАТЕЛЬСТВА – ИНДИВИДУАЛЬНЫХ ПРЕДПРИНИМАТЕЛЕЙ НА 1000 ЧЕЛОВЕК НАСЕЛЕНИЯ ПО МУНИЦИПАЛЬНЫМ ОБРАЗОВАНИЯМ НОВОСИБИРСКОЙ ОБЛАСТИ .....	52



1.28.	ЧИСЛО СУБЪЕКТОВ МАЛОГО И СРЕДНЕГО ПРЕДПРИНИМАТЕЛЬСТВА – ИНДИВИДУАЛЬНЫХ ПРЕДПРИНИМАТЕЛЕЙ НА 1000 ЧЕЛОВЕК НАСЕЛЕНИЯ ПО МУНИЦИПАЛЬНЫМ ОБРАЗОВАНИЯМ НОВОСИБИРСКОЙ ОБЛАСТИ (КАРТОГРАММА) .....	53
1.29.	ВЫРУЧКА В РАСЧЕТЕ НА ОДНОГО ИНДИВИДУАЛЬНОГО ПРЕДПРИНИМАТЕЛЯ (КАРТОГРАММА) .....	54

## **2. ОСНОВНЫЕ ФОНДЫ (СРЕДСТВА) И ИНВЕСТИЦИИ В ОСНОВНОЙ КАПИТАЛ**

2.1.	ОСНОВНЫЕ ФОНДЫ ПО ВИДАМ ЭКОНОМИЧЕСКОЙ ДЕЯТЕЛЬНОСТИ (НА КОНЕЦ ГОДА ПО ПОЛНОЙ УЧЕТНОЙ СТОИМОСТИ, ТЫСЯЧ РУБЛЕЙ).....	57
2.2.	ОСНОВНЫЕ ФОНДЫ ПО ВИДАМ ЭКОНОМИЧЕСКОЙ ДЕЯТЕЛЬНОСТИ (НА КОНЕЦ ГОДА ПО ПОЛНОЙ УЧЕТНОЙ СТОИМОСТИ, В ПРОЦЕНТАХ К ИТОГУ).....	58
2.3.	СТРУКТУРА ОСНОВНЫХ ФОНДОВ ПО ВИДАМ ЭКОНОМИЧЕСКОЙ ДЕЯТЕЛЬНОСТИ (ДИАГРАММА).....	59
2.4.	ОСНОВНЫЕ ФОНДЫ ПО МУНИЦИПАЛЬНЫМ ОБРАЗОВАНИЯМ НОВОСИБИРСКОЙ ОБЛАСТИ (НА КОНЕЦ ГОДА ПО ПОЛНОЙ УЧЕТНОЙ СТОИМОСТИ, ТЫСЯЧ РУБЛЕЙ) .....	60
2.5.	ОСНОВНЫЕ ФОНДЫ ПО МУНИЦИПАЛЬНЫМ ОБРАЗОВАНИЯМ НОВОСИБИРСКОЙ ОБЛАСТИ (НА КОНЕЦ ГОДА ПО ПОЛНОЙ УЧЕТНОЙ СТОИМОСТИ, В ПРОЦЕНТАХ К ИТОГУ).....	61
2.6.	УДЕЛЬНЫЙ ВЕС ОСНОВНЫХ ФОНДОВ ПО МУНИЦИПАЛЬНЫМ ОБРАЗОВАНИЯМ НОВОСИБИРСКОЙ ОБЛАСТИ (ДИАГРАММА) .....	62
2.7.	ОСНОВНЫЕ ФОНДЫ НА КОНЕЦ ГОДА ПО ПОЛНОЙ УЧЕТНОЙ СТОИМОСТИ ПО МУНИЦИПАЛЬНЫМ ОБРАЗОВАНИЯМ НОВОСИБИРСКОЙ ОБЛАСТИ (КАРТОГРАММА) .....	63
2.8.	ОСНОВНЫЕ ФОНДЫ ПО ВИДАМ ЭКОНОМИЧЕСКОЙ ДЕЯТЕЛЬНОСТИ ПО МУНИЦИПАЛЬНЫМ ОБРАЗОВАНИЯМ НОВОСИБИРСКОЙ ОБЛАСТИ (ТЫСЯЧ РУБЛЕЙ).....	64
2.9.	ИНВЕСТИЦИИ В ОСНОВНОЙ КАПИТАЛ ПО ВИДАМ ЭКОНОМИЧЕСКОЙ ДЕЯТЕЛЬНОСТИ (ТЫСЯЧ РУБЛЕЙ) .....	66
2.10.	ИНВЕСТИЦИИ В ОСНОВНОЙ КАПИТАЛ ПО ВИДАМ ЭКОНОМИЧЕСКОЙ ДЕЯТЕЛЬНОСТИ (В ПРОЦЕНТАХ К ИТОГУ).....	67
2.11.	СТРУКТУРА ИНВЕСТИЦИИ В ОСНОВНОЙ КАПИТАЛ ПО ВИДАМ ЭКОНОМИЧЕСКОЙ ДЕЯТЕЛЬНОСТИ (ДИАГРАММА).....	68
2.12.	ИНВЕСТИЦИИ В ОСНОВНОЙ КАПИТАЛ ПО МУНИЦИПАЛЬНЫМ ОБРАЗОВАНИЯМ НОВОСИБИРСКОЙ ОБЛАСТИ (ТЫСЯЧ РУБЛЕЙ).....	69
2.13.	ИНВЕСТИЦИИ В ОСНОВНОЙ КАПИТАЛ ПО МУНИЦИПАЛЬНЫМ ОБРАЗОВАНИЯМ НОВОСИБИРСКОЙ ОБЛАСТИ (В ПРОЦЕНТАХ К ИТОГУ) .....	70
2.14.	ИНВЕСТИЦИИ В ОСНОВНОЙ КАПИТАЛ ПО МУНИЦИПАЛЬНЫМ ОБРАЗОВАНИЯМ НОВОСИБИРСКОЙ ОБЛАСТИ (ДИАГРАММА).....	71
2.15.	ИНВЕСТИЦИИ В ОСНОВНОЙ КАПИТАЛ ПО ВИДАМ ЭКОНОМИЧЕСКОЙ ДЕЯТЕЛЬНОСТИ ПО МУНИЦИПАЛЬНЫМ ОБРАЗОВАНИЯМ НОВОСИБИРСКОЙ ОБЛАСТИ (ТЫСЯЧ РУБЛЕЙ).....	72
2.16.	ИНВЕСТИЦИИ В ОСНОВНОЙ КАПИТАЛ ПО МУНИЦИПАЛЬНЫМ ОБРАЗОВАНИЯМ НОВОСИБИРСКОЙ ОБЛАСТИ (КАРТОГРАММА) .....	74

## **3. ПОКАЗАТЕЛИ ОТДЕЛЬНЫХ ВИДОВ ЭКОНОМИЧЕСКОЙ ДЕЯТЕЛЬНОСТИ**

### **СЕЛЬСКОЕ, ЛЕСНОЕ ХОЗЯЙСТВО, ОХОТА, РЫБОЛОВСТВО И РЫБОВОДСТВО**

3.1.	ЧИСЛО ИНДИВИДУАЛЬНЫХ ПРЕДПРИНИМАТЕЛЕЙ ПО ВИДУ ЭКОНОМИЧЕСКОЙ ДЕЯТЕЛЬНОСТИ «СЕЛЬСКОЕ, ЛЕСНОЕ ХОЗЯЙСТВО, ОХОТА, РЫБОЛОВСТВО И РЫБОВОДСТВО» (ЕДИНИЦ).....	76
3.2.	СТРУКТУРА ИНДИВИДУАЛЬНЫХ ПРЕДПРИНИМАТЕЛЕЙ ПО ВИДУ ЭКОНОМИЧЕСКОЙ ДЕЯТЕЛЬНОСТИ «СЕЛЬСКОЕ, ЛЕСНОЕ ХОЗЯЙСТВО, ОХОТА, РЫБОЛОВСТВО И РЫБОВОДСТВО» (ДИАГРАММА).....	78
3.3.	ЧИСЛО ЗАМЕЩЕННЫХ РАБОЧИХ МЕСТ ПО ВИДУ ЭКОНОМИЧЕСКОЙ ДЕЯТЕЛЬНОСТИ «СЕЛЬСКОЕ, ЛЕСНОЕ ХОЗЯЙСТВО, ОХОТА, РЫБОЛОВСТВО И РЫБОВОДСТВО» (ЧЕЛОВЕК)...	79
3.4.	СТРУКТУРА ЗАМЕЩЕННЫХ РАБОЧИХ МЕСТ ПО ВИДУ ЭКОНОМИЧЕСКОЙ ДЕЯТЕЛЬНОСТИ «СЕЛЬСКОЕ, ЛЕСНОЕ ХОЗЯЙСТВО, ОХОТА, РЫБОЛОВСТВО И РЫБОВОДСТВО» (ДИАГРАММА).....	80
3.5.	ВЫРУЧКА ОТ РЕАЛИЗАЦИИ ТОВАРОВ (РАБОТ, УСЛУГ) ПО ВИДУ ЭКОНОМИЧЕСКОЙ ДЕЯТЕЛЬНОСТИ «СЕЛЬСКОЕ, ЛЕСНОЕ ХОЗЯЙСТВО, ОХОТА, РЫБОЛОВСТВО И РЫБОВОДСТВО» (ТЫСЯЧ РУБЛЕЙ) .....	81
3.6.	СТРУКТУРА ВЫРУЧКИ ОТ РЕАЛИЗАЦИИ ТОВАРОВ (РАБОТ, УСЛУГ) ПО ВИДУ ЭКОНОМИЧЕСКОЙ ДЕЯТЕЛЬНОСТИ «СЕЛЬСКОЕ, ЛЕСНОЕ ХОЗЯЙСТВО, ОХОТА, РЫБОЛОВСТВО И РЫБОВОДСТВО» (ДИАГРАММА).....	82



3.7.	ОСНОВНЫЕ ФОНДЫ И ИНВЕСТИЦИИ В ОСНОВНОЙ КАПИТАЛ ПО ВИДУ ЭКОНОМИЧЕСКОЙ ДЕЯТЕЛЬНОСТИ «СЕЛЬСКОЕ, ЛЕСНОЕ ХОЗЯЙСТВО, ОХОТА, РЫБОЛОВСТВО»	83
3.8.	ОСНОВНЫЕ ПОКАЗАТЕЛИ ПО ВИДУ ЭКОНОМИЧЕСКОЙ ДЕЯТЕЛЬНОСТИ «СЕЛЬСКОЕ, ЛЕСНОЕ ХОЗЯЙСТВО, ОХОТА, РЫБОЛОВСТВО И РЫБОВОДСТВО» (ДИАГРАММА)	84

#### **ОБРАБАТЫВАЮЩИЕ ПРОИЗВОДСТВА**

3.9.	ЧИСЛО ИНДИВИДУАЛЬНЫХ ПРЕДПРИНИМАТЕЛЕЙ ПО ВИДУ ЭКОНОМИЧЕСКОЙ ДЕЯТЕЛЬНОСТИ «ОБРАБАТЫВАЮЩИЕ ПРОИЗВОДСТВА» (ЕДИНИЦ)	85
3.10.	СТРУКТУРА ИНДИВИДУАЛЬНЫХ ПРЕДПРИНИМАТЕЛЕЙ ПО ВИДУ ЭКОНОМИЧЕСКОЙ ДЕЯТЕЛЬНОСТИ «ОБРАБАТЫВАЮЩИЕ ПРОИЗВОДСТВА» (ДИАГРАММА)	94
3.11.	ЧИСЛО ЗАМЕЩЕННЫХ РАБОЧИХ МЕСТ ПО ВИДУ ЭКОНОМИЧЕСКОЙ ДЕЯТЕЛЬНОСТИ «ОБРАБАТЫВАЮЩИЕ ПРОИЗВОДСТВА» (ЧЕЛОВЕК)	95
3.12.	СТРУКТУРА ЗАМЕЩЕННЫХ РАБОЧИХ МЕСТ ПО ВИДУ ЭКОНОМИЧЕСКОЙ ДЕЯТЕЛЬНОСТИ «ОБРАБАТЫВАЮЩИЕ ПРОИЗВОДСТВА» (ДИАГРАММА)	103
3.13.	ВЫРУЧКА ОТ РЕАЛИЗАЦИИ ТОВАРОВ (РАБОТ, УСЛУГ) ПО ВИДУ ЭКОНОМИЧЕСКОЙ ДЕЯТЕЛЬНОСТИ «ОБРАБАТЫВАЮЩИЕ ПРОИЗВОДСТВА» (ТЫСЯЧ РУБЛЕЙ)	104
3.14.	СТРУКТУРА ВЫРУЧКИ ОТ РЕАЛИЗАЦИИ ТОВАРОВ (РАБОТ, УСЛУГ) ПО ВИДУ ЭКОНОМИЧЕСКОЙ ДЕЯТЕЛЬНОСТИ «ОБРАБАТЫВАЮЩИЕ ПРОИЗВОДСТВА» (ДИАГРАММА)	112
3.15.	ОСНОВНЫЕ ФОНДЫ И ИНВЕСТИЦИИ В ОСНОВНОЙ КАПИТАЛ ПО ВИДУ ЭКОНОМИЧЕСКОЙ ДЕЯТЕЛЬНОСТИ «ОБРАБАТЫВАЮЩИЕ ПРОИЗВОДСТВА» (ТЫСЯЧ РУБЛЕЙ)	113
3.16.	ОСНОВНЫЕ ПОКАЗАТЕЛИ ПО ВИДУ ЭКОНОМИЧЕСКОЙ ДЕЯТЕЛЬНОСТИ «ОБРАБАТЫВАЮЩИЕ ПРОИЗВОДСТВА» (ДИАГРАММА)	120

#### **ВОДОСНАБЖЕНИЕ; ВОДООТВЕДЕНИЕ, ОРГАНИЗАЦИЯ СБОРА И УТИЛИЗАЦИЯ ОТХОДОВ, ДЕЯТЕЛЬНОСТЬ ПО ЛИКВИДАЦИИ ЗАГРЯЗНЕНИЙ**

3.17.	ЧИСЛО ИНДИВИДУАЛЬНЫХ ПРЕДПРИНИМАТЕЛЕЙ ПО ВИДУ ЭКОНОМИЧЕСКОЙ ДЕЯТЕЛЬНОСТИ «ВОДОСНАБЖЕНИЕ; ВОДООТВЕДЕНИЕ, ОРГАНИЗАЦИЯ СБОРА И УТИЛИЗАЦИЯ ОТХОДОВ, ДЕЯТЕЛЬНОСТЬ ПО ЛИКВИДАЦИИ ЗАГРЯЗНЕНИЙ» (ЕДИНИЦ)	121
3.18.	СТРУКТУРА ИНДИВИДУАЛЬНЫХ ПРЕДПРИНИМАТЕЛЕЙ ПО ВИДУ ЭКОНОМИЧЕСКОЙ ДЕЯТЕЛЬНОСТИ «ВОДОСНАБЖЕНИЕ; ВОДООТВЕДЕНИЕ, ОРГАНИЗАЦИЯ СБОРА И УТИЛИЗАЦИЯ ОТХОДОВ, ДЕЯТЕЛЬНОСТЬ ПО ЛИКВИДАЦИИ ЗАГРЯЗНЕНИЙ» (ДИАГРАММА)	122
3.19.	ЧИСЛО ЗАМЕЩЕННЫХ РАБОЧИХ МЕСТ ПО ВИДУ ЭКОНОМИЧЕСКОЙ ДЕЯТЕЛЬНОСТИ «ВОДОСНАБЖЕНИЕ; ВОДООТВЕДЕНИЕ, ОРГАНИЗАЦИЯ СБОРА И УТИЛИЗАЦИЯ ОТХОДОВ, ДЕЯТЕЛЬНОСТЬ ПО ЛИКВИДАЦИИ ЗАГРЯЗНЕНИЙ» (ЧЕЛОВЕК)	123
3.20.	СТРУКТУРА ЗАМЕЩЕННЫХ РАБОЧИХ МЕСТ ПО ВИДУ ЭКОНОМИЧЕСКОЙ ДЕЯТЕЛЬНОСТИ «ВОДОСНАБЖЕНИЕ; ВОДООТВЕДЕНИЕ, ОРГАНИЗАЦИЯ СБОРА И УТИЛИЗАЦИЯ ОТХОДОВ, ДЕЯТЕЛЬНОСТЬ ПО ЛИКВИДАЦИИ ЗАГРЯЗНЕНИЙ» (ДИАГРАММА)	124
3.21.	ВЫРУЧКА ОТ РЕАЛИЗАЦИИ ТОВАРОВ (РАБОТ, УСЛУГ) ПО ВИДУ ЭКОНОМИЧЕСКОЙ ДЕЯТЕЛЬНОСТИ «ВОДОСНАБЖЕНИЕ; ВОДООТВЕДЕНИЕ, ОРГАНИЗАЦИЯ СБОРА И УТИЛИЗАЦИЯ ОТХОДОВ, ДЕЯТЕЛЬНОСТЬ ПО ЛИКВИДАЦИИ ЗАГРЯЗНЕНИЙ» (ТЫСЯЧ РУБЛЕЙ)	125
3.22.	СТРУКТУРА ВЫРУЧКИ ОТ РЕАЛИЗАЦИИ ТОВАРОВ (РАБОТ, УСЛУГ) ПО ВИДУ ЭКОНОМИЧЕСКОЙ ДЕЯТЕЛЬНОСТИ «ВОДОСНАБЖЕНИЕ; ВОДООТВЕДЕНИЕ, ОРГАНИЗАЦИЯ СБОРА И УТИЛИЗАЦИЯ ОТХОДОВ, ДЕЯТЕЛЬНОСТЬ ПО ЛИКВИДАЦИИ ЗАГРЯЗНЕНИЙ» (ДИАГРАММА)	125
3.23.	ОСНОВНЫЕ ФОНДЫ И ИНВЕСТИЦИИ В ОСНОВНОЙ КАПИТАЛ ПО ВИДУ ЭКОНОМИЧЕСКОЙ ДЕЯТЕЛЬНОСТИ «ВОДОСНАБЖЕНИЕ; ВОДООТВЕДЕНИЕ, ОРГАНИЗАЦИЯ СБОРА И УТИЛИЗАЦИЯ ОТХОДОВ, ДЕЯТЕЛЬНОСТЬ ПО ЛИКВИДАЦИИ ЗАГРЯЗНЕНИЙ» (ТЫСЯЧ РУБЛЕЙ)	126
3.24.	ОСНОВНЫЕ ПОКАЗАТЕЛИ ПО ВИДУ ЭКОНОМИЧЕСКОЙ ДЕЯТЕЛЬНОСТИ «ВОДОСНАБЖЕНИЕ; ВОДООТВЕДЕНИЕ, ОРГАНИЗАЦИЯ СБОРА И УТИЛИЗАЦИЯ ОТХОДОВ, ДЕЯТЕЛЬНОСТЬ ПО ЛИКВИДАЦИИ ЗАГРЯЗНЕНИЙ» (ДИАГРАММА)	127

#### **СТРОИТЕЛЬСТВО**

3.25.	ЧИСЛО ИНДИВИДУАЛЬНЫХ ПРЕДПРИНИМАТЕЛЕЙ ПО ВИДУ ЭКОНОМИЧЕСКОЙ ДЕЯТЕЛЬНОСТИ «СТРОИТЕЛЬСТВО» (ЕДИНИЦ)	128
3.26.	СТРУКТУРА ИНДИВИДУАЛЬНЫХ ПРЕДПРИНИМАТЕЛЕЙ ПО ВИДУ ЭКОНОМИЧЕСКОЙ ДЕЯТЕЛЬНОСТИ «СТРОИТЕЛЬСТВО» (ДИАГРАММА)	129
3.27.	ЧИСЛО ЗАМЕЩЕННЫХ РАБОЧИХ МЕСТ ПО ВИДУ ЭКОНОМИЧЕСКОЙ ДЕЯТЕЛЬНОСТИ «СТРОИТЕЛЬСТВО» (ЧЕЛОВЕК)	130
3.28.	СТРУКТУРА ЗАМЕЩЕННЫХ РАБОЧИХ МЕСТ ПО ВИДУ ЭКОНОМИЧЕСКОЙ ДЕЯТЕЛЬНОСТИ «СТРОИТЕЛЬСТВО» (ДИАГРАММА)	131





3.29.	ВЫРУЧКА ОТ РЕАЛИЗАЦИИ ТОВАРОВ (РАБОТ, УСЛУГ) ПО ВИДУ ЭКОНОМИЧЕСКОЙ ДЕЯТЕЛЬНОСТИ «СТРОИТЕЛЬСТВО» (ТЫСЯЧ РУБЛЕЙ).....	132
3.30.	СТРУКТУРА ВЫРУЧКИ ОТ РЕАЛИЗАЦИИ ТОВАРОВ (РАБОТ, УСЛУГ) ПО ВИДУ ЭКОНОМИЧЕСКОЙ ДЕЯТЕЛЬНОСТИ «СТРОИТЕЛЬСТВО» (ДИАГРАММА).....	133
3.31.	ОСНОВНЫЕ ФОНДЫ И ИНВЕСТИЦИИ В ОСНОВНОЙ КАПИТАЛ ПО ВИДУ ЭКОНОМИЧЕСКОЙ ДЕЯТЕЛЬНОСТИ «СТРОИТЕЛЬСТВО» (ТЫСЯЧ РУБЛЕЙ).....	134
3.32.	ОСНОВНЫЕ ПОКАЗАТЕЛИ ПО ВИДУ ЭКОНОМИЧЕСКОЙ ДЕЯТЕЛЬНОСТИ «СТРОИТЕЛЬСТВО» (ДИАГРАММА).....	135

### **ТОРГОВЛЯ ОПТОВАЯ И РОЗНИЧНАЯ; РЕМОНТ АВТОТРАНСПОРТНЫХ СРЕДСТВ И МОТОЦИКЛОВ**

3.33.	ЧИСЛО ИНДИВИДУАЛЬНЫХ ПРЕДПРИНИМАТЕЛЕЙ ПО ВИДУ ЭКОНОМИЧЕСКОЙ ДЕЯТЕЛЬНОСТИ «ТОРГОВЛЯ ОПТОВАЯ И РОЗНИЧНАЯ; РЕМОНТ АВТОТРАНСПОРТНЫХ СРЕДСТВ И МОТОЦИКЛОВ» (ЕДИНИЦ).....	136
3.34.	СТРУКТУРА ИНДИВИДУАЛЬНЫХ ПРЕДПРИНИМАТЕЛЕЙ ПО ВИДУ ЭКОНОМИЧЕСКОЙ ДЕЯТЕЛЬНОСТИ «ТОРГОВЛЯ ОПТОВАЯ И РОЗНИЧНАЯ; РЕМОНТ АВТОТРАНСПОРТНЫХ СРЕДСТВ И МОТОЦИКЛОВ» (ДИАГРАММА).....	141
3.35.	ЧИСЛО ЗАМЕЩЕННЫХ РАБОЧИХ МЕСТ ПО ВИДУ ЭКОНОМИЧЕСКОЙ ДЕЯТЕЛЬНОСТИ «ТОРГОВЛЯ ОПТОВАЯ И РОЗНИЧНАЯ; РЕМОНТ АВТОТРАНСПОРТНЫХ СРЕДСТВ И МОТОЦИКЛОВ» (ЧЕЛОВЕК).....	142
3.36.	СТРУКТУРА ЗАМЕЩЕННЫХ РАБОЧИХ МЕСТ ПО ВИДУ ЭКОНОМИЧЕСКОЙ ДЕЯТЕЛЬНОСТИ «ТОРГОВЛЯ ОПТОВАЯ И РОЗНИЧНАЯ; РЕМОНТ АВТОТРАНСПОРТНЫХ СРЕДСТВ И МОТОЦИКЛОВ» (ДИАГРАММА).....	146
3.37.	ВЫРУЧКА ОТ РЕАЛИЗАЦИИ ТОВАРОВ (РАБОТ, УСЛУГ) ПО ВИДУ ЭКОНОМИЧЕСКОЙ ДЕЯТЕЛЬНОСТИ «ТОРГОВЛЯ ОПТОВАЯ И РОЗНИЧНАЯ; РЕМОНТ АВТОТРАНСПОРТНЫХ СРЕДСТВ И МОТОЦИКЛОВ» (ТЫСЯЧ РУБЛЕЙ).....	147
3.38.	СТРУКТУРА ВЫРУЧКИ ОТ РЕАЛИЗАЦИИ ТОВАРОВ (РАБОТ, УСЛУГ) ПО ВИДУ ЭКОНОМИЧЕСКОЙ ДЕЯТЕЛЬНОСТИ «ТОРГОВЛЯ ОПТОВАЯ И РОЗНИЧНАЯ; РЕМОНТ АВТОТРАНСПОРТНЫХ СРЕДСТВ И МОТОЦИКЛОВ» (ДИАГРАММА).....	151
3.39.	ОСНОВНЫЕ ФОНДЫ И ИНВЕСТИЦИИ В ОСНОВНОЙ КАПИТАЛ ПО ВИДУ ЭКОНОМИЧЕСКОЙ ДЕЯТЕЛЬНОСТИ «ТОРГОВЛЯ ОПТОВАЯ И РОЗНИЧНАЯ; РЕМОНТ АВТОТРАНСПОРТНЫХ СРЕДСТВ И МОТОЦИКЛОВ» (ТЫСЯЧ РУБЛЕЙ).....	152
3.40.	ОСНОВНЫЕ ПОКАЗАТЕЛИ ПО ВИДУ ЭКОНОМИЧЕСКОЙ ДЕЯТЕЛЬНОСТИ «ТОРГОВЛЯ ОПТОВАЯ И РОЗНИЧНАЯ; РЕМОНТ АВТОТРАНСПОРТНЫХ СРЕДСТВ И МОТОЦИКЛОВ» (ДИАГРАММА).....	156

### **ТРАНСПОРТИРОВКА И ХРАНЕНИЕ**

3.41.	ЧИСЛО ИНДИВИДУАЛЬНЫХ ПРЕДПРИНИМАТЕЛЕЙ ПО ВИДУ ЭКОНОМИЧЕСКОЙ ДЕЯТЕЛЬНОСТИ «ТРАНСПОРТИРОВКА И ХРАНЕНИЕ» (ЕДИНИЦ).....	157
3.42.	СТРУКТУРА ИНДИВИДУАЛЬНЫХ ПРЕДПРИНИМАТЕЛЕЙ ПО ВИДУ ЭКОНОМИЧЕСКОЙ ДЕЯТЕЛЬНОСТИ «ТРАНСПОРТИРОВКА И ХРАНЕНИЕ» (ДИАГРАММА).....	158
3.43.	ЧИСЛО ЗАМЕЩЕННЫХ РАБОЧИХ МЕСТ ПО ВИДУ ЭКОНОМИЧЕСКОЙ ДЕЯТЕЛЬНОСТИ «ТРАНСПОРТИРОВКА И ХРАНЕНИЕ» (ЧЕЛОВЕК).....	159
3.44.	СТРУКТУРА ЗАМЕЩЕННЫХ РАБОЧИХ МЕСТ ПО ВИДУ ЭКОНОМИЧЕСКОЙ ДЕЯТЕЛЬНОСТИ «ТРАНСПОРТИРОВКА И ХРАНЕНИЕ» (ДИАГРАММА).....	160
3.45.	ВЫРУЧКА ОТ РЕАЛИЗАЦИИ ТОВАРОВ (РАБОТ, УСЛУГ) ПО ВИДУ ЭКОНОМИЧЕСКОЙ ДЕЯТЕЛЬНОСТИ «ТРАНСПОРТИРОВКА И ХРАНЕНИЕ» (ТЫСЯЧ РУБЛЕЙ).....	161
3.46.	СТРУКТУРА ВЫРУЧКИ ОТ РЕАЛИЗАЦИИ ТОВАРОВ (РАБОТ, УСЛУГ) ПО ВИДУ ЭКОНОМИЧЕСКОЙ ДЕЯТЕЛЬНОСТИ «ТРАНСПОРТИРОВКА И ХРАНЕНИЕ» (ДИАГРАММА).....	162
3.47.	ОСНОВНЫЕ ФОНДЫ И ИНВЕСТИЦИИ В ОСНОВНОЙ КАПИТАЛ ПО ВИДУ ЭКОНОМИЧЕСКОЙ ДЕЯТЕЛЬНОСТИ «ТРАНСПОРТИРОВКА И ХРАНЕНИЕ» (ТЫСЯЧ РУБЛЕЙ).....	163
3.48.	ОСНОВНЫЕ ПОКАЗАТЕЛИ ПО ВИДУ ЭКОНОМИЧЕСКОЙ ДЕЯТЕЛЬНОСТИ «ТРАНСПОРТИРОВКА И ХРАНЕНИЕ» (ДИАГРАММА).....	164

### **ДЕЯТЕЛЬНОСТЬ ГОСТИНИЦ И ПРЕДПРИЯТИЙ ОБЩЕСТВЕННОГО ПИТАНИЯ**

3.49.	ЧИСЛО ИНДИВИДУАЛЬНЫХ ПРЕДПРИНИМАТЕЛЕЙ ПО ВИДУ ЭКОНОМИЧЕСКОЙ ДЕЯТЕЛЬНОСТИ «ДЕЯТЕЛЬНОСТЬ ГОСТИНИЦ И ПРЕДПРИЯТИЙ ОБЩЕСТВЕННОГО ПИТАНИЯ» (ЕДИНИЦ).....	165
3.50.	СТРУКТУРА ИНДИВИДУАЛЬНЫХ ПРЕДПРИНИМАТЕЛЕЙ ПО ВИДУ ЭКОНОМИЧЕСКОЙ ДЕЯТЕЛЬНОСТИ «ДЕЯТЕЛЬНОСТЬ ГОСТИНИЦ И ПРЕДПРИЯТИЙ ОБЩЕСТВЕННОГО ПИТАНИЯ» (ДИАГРАММА).....	166



3.51.	ЧИСЛО ЗАМЕЩЕННЫХ РАБОЧИХ МЕСТ ПО ВИДУ ЭКОНОМИЧЕСКОЙ ДЕЯТЕЛЬНОСТИ «ДЕЯТЕЛЬНОСТЬ ГОСТИНИЦ И ПРЕДПРИЯТИЙ ОБЩЕСТВЕННОГО ПИТАНИЯ» (ЧЕЛОВЕК).....	167
3.52.	СТРУКТУРА ЗАМЕЩЕННЫХ РАБОЧИХ МЕСТ ПО ВИДУ ЭКОНОМИЧЕСКОЙ ДЕЯТЕЛЬНОСТИ «ДЕЯТЕЛЬНОСТЬ ГОСТИНИЦ И ПРЕДПРИЯТИЙ ОБЩЕСТВЕННОГО ПИТАНИЯ»(ДИАГРАММА)...	168
3.53.	ВЫРУЧКА ОТ РЕАЛИЗАЦИИ ТОВАРОВ (РАБОТ, УСЛУГ) ПО ВИДУ ЭКОНОМИЧЕСКОЙ ДЕЯТЕЛЬНОСТИ «ДЕЯТЕЛЬНОСТЬ ГОСТИНИЦ И ПРЕДПРИЯТИЙ ОБЩЕСТВЕННОГО ПИТАНИЯ» (ТЫСЯЧ РУБЛЕЙ).....	169
3.54.	СТРУКТУРА ВЫРУЧКИ ОТ РЕАЛИЗАЦИИ ТОВАРОВ (РАБОТ, УСЛУГ) ПО ВИДУ ЭКОНОМИЧЕСКОЙ ДЕЯТЕЛЬНОСТИ «ДЕЯТЕЛЬНОСТЬ ГОСТИНИЦ И ПРЕДПРИЯТИЙ ОБЩЕСТВЕННОГО ПИТАНИЯ» (ДИАГРАММА).....	170
3.55.	ОСНОВНЫЕ ФОНДЫ И ИНВЕСТИЦИИ В ОСНОВНОЙ КАПИТАЛ ПО ВИДУ ЭКОНОМИЧЕСКОЙ ДЕЯТЕЛЬНОСТИ «ДЕЯТЕЛЬНОСТЬ ГОСТИНИЦ И ПРЕДПРИЯТИЙ ОБЩЕСТВЕННОГО ПИТАНИЯ» (ТЫСЯЧ РУБЛЕЙ).....	171
3.56.	ОСНОВНЫЕ ПОКАЗАТЕЛИ ПО ВИДУ ЭКОНОМИЧЕСКОЙ ДЕЯТЕЛЬНОСТИ «ДЕЯТЕЛЬНОСТЬ ГОСТИНИЦ И ПРЕДПРИЯТИЙ ОБЩЕСТВЕННОГО ПИТАНИЯ» (ДИАГРАММА).....	172

#### **ДЕЯТЕЛЬНОСТЬ В ОБЛАСТИ ИНФОРМАЦИИ И СВЯЗИ**

3.57.	ЧИСЛО ИНДИВИДУАЛЬНЫХ ПРЕДПРИНИМАТЕЛЕЙ ПО ВИДУ ЭКОНОМИЧЕСКОЙ ДЕЯТЕЛЬНОСТИ «ДЕЯТЕЛЬНОСТЬ В ОБЛАСТИ ИНФОРМАЦИИ И СВЯЗИ» (ЕДИНИЦ).....	173
3.58.	СТРУКТУРА ИНДИВИДУАЛЬНЫХ ПРЕДПРИНИМАТЕЛЕЙ ПО ВИДУ ЭКОНОМИЧЕСКОЙ ДЕЯТЕЛЬНОСТИ «ДЕЯТЕЛЬНОСТЬ В ОБЛАСТИ ИНФОРМАЦИИ И СВЯЗИ» (ДИАГРАММА).....	175
3.59.	ЧИСЛО ЗАМЕЩЕННЫХ РАБОЧИХ МЕСТ ПО ВИДУ ЭКОНОМИЧЕСКОЙ ДЕЯТЕЛЬНОСТИ «ДЕЯТЕЛЬНОСТЬ В ОБЛАСТИ ИНФОРМАЦИИ И СВЯЗИ» (ЧЕЛОВЕК).....	176
3.60.	СТРУКТУРА ЗАМЕЩЕННЫХ РАБОЧИХ МЕСТ ПО ВИДУ ЭКОНОМИЧЕСКОЙ ДЕЯТЕЛЬНОСТИ «ДЕЯТЕЛЬНОСТЬ В ОБЛАСТИ ИНФОРМАЦИИ И СВЯЗИ» (ДИАГРАММА).....	177
3.61.	ВЫРУЧКА ОТ РЕАЛИЗАЦИИ ТОВАРОВ (РАБОТ, УСЛУГ) ПО ВИДУ ЭКОНОМИЧЕСКОЙ ДЕЯТЕЛЬНОСТИ «ДЕЯТЕЛЬНОСТЬ В ОБЛАСТИ ИНФОРМАЦИИ И СВЯЗИ» (ТЫСЯЧ РУБЛЕЙ).....	178
3.62.	СТРУКТУРА ВЫРУЧКИ ОТ РЕАЛИЗАЦИИ ТОВАРОВ (РАБОТ, УСЛУГ) ПО ВИДУ ЭКОНОМИЧЕСКОЙ ДЕЯТЕЛЬНОСТИ «ДЕЯТЕЛЬНОСТЬ В ОБЛАСТИ ИНФОРМАЦИИ И СВЯЗИ» (ДИАГРАММА).....	179
3.63.	ОСНОВНЫЕ ФОНДЫ И ИНВЕСТИЦИИ В ОСНОВНОЙ КАПИТАЛ ПО ВИДУ ЭКОНОМИЧЕСКОЙ ДЕЯТЕЛЬНОСТИ «ДЕЯТЕЛЬНОСТЬ В ОБЛАСТИ ИНФОРМАЦИИ И СВЯЗИ» (ТЫСЯЧ РУБЛЕЙ).....	180
3.64.	ОСНОВНЫЕ ПОКАЗАТЕЛИ ПО ВИДУ ЭКОНОМИЧЕСКОЙ ДЕЯТЕЛЬНОСТИ «ДЕЯТЕЛЬНОСТЬ В ОБЛАСТИ ИНФОРМАЦИИ И СВЯЗИ» (ДИАГРАММА).....	181

#### **ДЕЯТЕЛЬНОСТЬ ФИНАНСОВАЯ И СТРАХОВАЯ**

3.65.	ЧИСЛО ИНДИВИДУАЛЬНЫХ ПРЕДПРИНИМАТЕЛЕЙ ПО ВИДУ ЭКОНОМИЧЕСКОЙ ДЕЯТЕЛЬНОСТИ «ДЕЯТЕЛЬНОСТЬ ФИНАНСОВАЯ И СТРАХОВАЯ» (ЕДИНИЦ).....	182
3.66.	СТРУКТУРА ИНДИВИДУАЛЬНЫХ ПРЕДПРИНИМАТЕЛЕЙ ПО ВИДУ ЭКОНОМИЧЕСКОЙ ДЕЯТЕЛЬНОСТИ «ДЕЯТЕЛЬНОСТЬ ФИНАНСОВАЯ И СТРАХОВАЯ» (ДИАГРАММА).....	183
3.67.	ЧИСЛО ЗАМЕЩЕННЫХ РАБОЧИХ МЕСТ ПО ВИДУ ЭКОНОМИЧЕСКОЙ ДЕЯТЕЛЬНОСТИ «ДЕЯТЕЛЬНОСТЬ ФИНАНСОВАЯ И СТРАХОВАЯ» (ЧЕЛОВЕК).....	184
3.68.	СТРУКТУРА ЗАМЕЩЕННЫХ РАБОЧИХ МЕСТ ПО ВИДУ ЭКОНОМИЧЕСКОЙ ДЕЯТЕЛЬНОСТИ «ДЕЯТЕЛЬНОСТЬ ФИНАНСОВАЯ И СТРАХОВАЯ»(ДИАГРАММА).....	185
3.69.	ВЫРУЧКА ОТ РЕАЛИЗАЦИИ ТОВАРОВ (РАБОТ, УСЛУГ) ПО ВИДУ ЭКОНОМИЧЕСКОЙ ДЕЯТЕЛЬНОСТИ «ДЕЯТЕЛЬНОСТЬ ФИНАНСОВАЯ И СТРАХОВАЯ» (ТЫСЯЧ РУБЛЕЙ).....	186
3.70.	СТРУКТУРА ВЫРУЧКИ ОТ РЕАЛИЗАЦИИ ТОВАРОВ (РАБОТ, УСЛУГ) ПО ВИДУ ЭКОНОМИЧЕСКОЙ ДЕЯТЕЛЬНОСТИ «ДЕЯТЕЛЬНОСТЬ В ОБЛАСТИ ИНФОРМАЦИИ И СВЯЗИ» (ДИАГРАММА).....	187
3.71.	ОСНОВНЫЕ ФОНДЫ И ИНВЕСТИЦИИ В ОСНОВНОЙ КАПИТАЛ ПО ВИДУ ЭКОНОМИЧЕСКОЙ ДЕЯТЕЛЬНОСТИ «ДЕЯТЕЛЬНОСТЬ В ОБЛАСТИ ИНФОРМАЦИИ И СВЯЗИ» (ТЫСЯЧ РУБЛЕЙ).....	188
3.72.	ОСНОВНЫЕ ПОКАЗАТЕЛИ ПО ВИДУ ЭКОНОМИЧЕСКОЙ ДЕЯТЕЛЬНОСТИ «ДЕЯТЕЛЬНОСТЬ В ОБЛАСТИ ИНФОРМАЦИИ И СВЯЗИ»(ДИАГРАММА).....	189

#### **ДЕЯТЕЛЬНОСТЬ ПО ОПЕРАЦИЯМ С НЕДВИЖИМЫМ ИМУЩЕСТВОМ**

3.73.	ЧИСЛО ИНДИВИДУАЛЬНЫХ ПРЕДПРИНИМАТЕЛЕЙ ПО ВИДУ ЭКОНОМИЧЕСКОЙ ДЕЯТЕЛЬНОСТИ «ДЕЯТЕЛЬНОСТЬ ПО ОПЕРАЦИЯМ С НЕДВИЖИМЫМ ИМУЩЕСТВОМ» (ЕДИНИЦ).....	190
-------	--	-----



3.74.	СТРУКТУРА ИНДИВИДУАЛЬНЫХ ПРЕДПРИНИМАТЕЛЕЙ ПО ВИДУ ЭКОНОМИЧЕСКОЙ ДЕЯТЕЛЬНОСТИ «ДЕЯТЕЛЬНОСТЬ ПО ОПЕРАЦИЯМ С НЕДВИЖИМЫМ ИМУЩЕСТВОМ» (ДИАГРАММА).....	191
3.75.	ЧИСЛО ЗАМЕЩЕННЫХ РАБОЧИХ МЕСТ ПО ВИДУ ЭКОНОМИЧЕСКОЙ ДЕЯТЕЛЬНОСТИ «ДЕЯТЕЛЬНОСТЬ ПО ОПЕРАЦИЯМ С НЕДВИЖИМЫМ ИМУЩЕСТВОМ» (ЧЕЛОВЕК) .....	192
3.76.	СТРУКТУРА ЗАМЕЩЕННЫХ РАБОЧИХ МЕСТ ПО ВИДУ ЭКОНОМИЧЕСКОЙ ДЕЯТЕЛЬНОСТИ «ДЕЯТЕЛЬНОСТЬ ПО ОПЕРАЦИЯМ С НЕДВИЖИМЫМ ИМУЩЕСТВОМ» (ДИАГРАММА).....	192
3.77.	ВЫРУЧКА ОТ РЕАЛИЗАЦИИ ТОВАРОВ (РАБОТ, УСЛУГ) ПО ВИДУ ЭКОНОМИЧЕСКОЙ ДЕЯТЕЛЬНОСТИ «ДЕЯТЕЛЬНОСТЬ ПО ОПЕРАЦИЯМ С НЕДВИЖИМЫМ ИМУЩЕСТВОМ» (ТЫСЯЧ РУБЛЕЙ).....	193
3.78.	СТРУКТУРА ВЫРУЧКИ ОТ РЕАЛИЗАЦИИ ТОВАРОВ (РАБОТ, УСЛУГ) ПО ВИДУ ЭКОНОМИЧЕСКОЙ ДЕЯТЕЛЬНОСТИ «ДЕЯТЕЛЬНОСТЬ ПО ОПЕРАЦИЯМ С НЕДВИЖИМЫМ ИМУЩЕСТВОМ» (ДИАГРАММА).....	193
3.79.	ОСНОВНЫЕ ФОНДЫ И ИНВЕСТИЦИИ В ОСНОВНОЙ КАПИТАЛ ПО ВИДУ ЭКОНОМИЧЕСКОЙ ДЕЯТЕЛЬНОСТИ «ДЕЯТЕЛЬНОСТЬ ПО ОПЕРАЦИЯМ С НЕДВИЖИМЫМ ИМУЩЕСТВОМ» (ТЫСЯЧ РУБЛЕЙ).....	194
3.80.	ОСНОВНЫЕ ПОКАЗАТЕЛИ ПО ВИДУ ЭКОНОМИЧЕСКОЙ ДЕЯТЕЛЬНОСТИ «ДЕЯТЕЛЬНОСТЬ ПО ОПЕРАЦИЯМ С НЕДВИЖИМЫМ ИМУЩЕСТВОМ» (ДИАГРАММА).....	194

### **ДЕЯТЕЛЬНОСТЬ ПРОФЕССИОНАЛЬНАЯ, НАУЧНАЯ И ТЕХНИЧЕСКАЯ**

3.81.	ЧИСЛО ИНДИВИДУАЛЬНЫХ ПРЕДПРИНИМАТЕЛЕЙ ПО ВИДУ ЭКОНОМИЧЕСКОЙ ДЕЯТЕЛЬНОСТИ «ДЕЯТЕЛЬНОСТЬ ПРОФЕССИОНАЛЬНАЯ, НАУЧНАЯ И ТЕХНИЧЕСКАЯ» (ЕДИНИЦ).....	195
3.82.	СТРУКТУРА ИНДИВИДУАЛЬНЫХ ПРЕДПРИНИМАТЕЛЕЙ ПО ВИДУ ЭКОНОМИЧЕСКОЙ ДЕЯТЕЛЬНОСТИ «ДЕЯТЕЛЬНОСТЬ ПРОФЕССИОНАЛЬНАЯ, НАУЧНАЯ И ТЕХНИЧЕСКАЯ» (ДИАГРАММА).....	197
3.83.	ЧИСЛО ЗАМЕЩЕННЫХ РАБОЧИХ МЕСТ ПО ВИДУ ЭКОНОМИЧЕСКОЙ ДЕЯТЕЛЬНОСТИ «ДЕЯТЕЛЬНОСТЬ ПРОФЕССИОНАЛЬНАЯ, НАУЧНАЯ И ТЕХНИЧЕСКАЯ» (ЧЕЛОВЕК) .....	198
3.84.	СТРУКТУРА ЗАМЕЩЕННЫХ РАБОЧИХ МЕСТ ПО ВИДУ ЭКОНОМИЧЕСКОЙ ДЕЯТЕЛЬНОСТИ «ДЕЯТЕЛЬНОСТЬ ПРОФЕССИОНАЛЬНАЯ, НАУЧНАЯ И ТЕХНИЧЕСКАЯ» (ДИАГРАММА).....	199
3.85.	ВЫРУЧКА ОТ РЕАЛИЗАЦИИ ТОВАРОВ (РАБОТ, УСЛУГ) ПО ВИДУ ЭКОНОМИЧЕСКОЙ ДЕЯТЕЛЬНОСТИ «ДЕЯТЕЛЬНОСТЬ ПРОФЕССИОНАЛЬНАЯ, НАУЧНАЯ И ТЕХНИЧЕСКАЯ» (ТЫСЯЧ РУБЛЕЙ).....	200
3.86.	СТРУКТУРА ВЫРУЧКИ ОТ РЕАЛИЗАЦИИ ТОВАРОВ (РАБОТ, УСЛУГ) ПО ВИДУ ЭКОНОМИЧЕСКОЙ ДЕЯТЕЛЬНОСТИ «ДЕЯТЕЛЬНОСТЬ ПРОФЕССИОНАЛЬНАЯ, НАУЧНАЯ И ТЕХНИЧЕСКАЯ» (ДИАГРАММА).....	201
3.87.	ОСНОВНЫЕ ФОНДЫ И ИНВЕСТИЦИИ В ОСНОВНОЙ КАПИТАЛ ПО ВИДУ ЭКОНОМИЧЕСКОЙ ДЕЯТЕЛЬНОСТИ «ДЕЯТЕЛЬНОСТЬ ПРОФЕССИОНАЛЬНАЯ, НАУЧНАЯ И ТЕХНИЧЕСКАЯ» (ТЫСЯЧ РУБЛЕЙ).....	202
3.88.	ОСНОВНЫЕ ПОКАЗАТЕЛИ ПО ВИДУ ЭКОНОМИЧЕСКОЙ ДЕЯТЕЛЬНОСТИ «ДЕЯТЕЛЬНОСТЬ ПРОФЕССИОНАЛЬНАЯ, НАУЧНАЯ И ТЕХНИЧЕСКАЯ» (ДИАГРАММА).....	203

### **ДЕЯТЕЛЬНОСТЬ АДМИНИСТРАТИВНАЯ И СОПУТСТВУЮЩИЕ ДОПОЛНИТЕЛЬНЫЕ УСЛУГИ**

3.89.	ЧИСЛО ИНДИВИДУАЛЬНЫХ ПРЕДПРИНИМАТЕЛЕЙ ПО ВИДУ ЭКОНОМИЧЕСКОЙ ДЕЯТЕЛЬНОСТИ «ДЕЯТЕЛЬНОСТЬ АДМИНИСТРАТИВНАЯ И СОПУТСТВУЮЩИЕ ДОПОЛНИТЕЛЬНЫЕ УСЛУГИ» (ЕДИНИЦ).....	204
3.90.	СТРУКТУРА ИНДИВИДУАЛЬНЫХ ПРЕДПРИНИМАТЕЛЕЙ ПО ВИДУ ЭКОНОМИЧЕСКОЙ ДЕЯТЕЛЬНОСТИ «ДЕЯТЕЛЬНОСТЬ АДМИНИСТРАТИВНАЯ И СОПУТСТВУЮЩИЕ ДОПОЛНИТЕЛЬНЫЕ УСЛУГИ» (ДИАГРАММА).....	206
3.91.	ЧИСЛО ЗАМЕЩЕННЫХ РАБОЧИХ МЕСТ ПО ВИДУ ЭКОНОМИЧЕСКОЙ ДЕЯТЕЛЬНОСТИ «ДЕЯТЕЛЬНОСТЬ АДМИНИСТРАТИВНАЯ И СОПУТСТВУЮЩИЕ ДОПОЛНИТЕЛЬНЫЕ УСЛУГИ» (ЧЕЛОВЕК) .....	207
3.92.	СТРУКТУРА ЗАМЕЩЕННЫХ РАБОЧИХ МЕСТ ПО ВИДУ ЭКОНОМИЧЕСКОЙ ДЕЯТЕЛЬНОСТИ «ДЕЯТЕЛЬНОСТЬ АДМИНИСТРАТИВНАЯ И СОПУТСТВУЮЩИЕ ДОПОЛНИТЕЛЬНЫЕ УСЛУГИ» (ДИАГРАММА).....	209
3.93.	ВЫРУЧКА ОТ РЕАЛИЗАЦИИ ТОВАРОВ (РАБОТ, УСЛУГ) ПО ВИДУ ЭКОНОМИЧЕСКОЙ ДЕЯТЕЛЬНОСТИ «ДЕЯТЕЛЬНОСТЬ АДМИНИСТРАТИВНАЯ И СОПУТСТВУЮЩИЕ ДОПОЛНИТЕЛЬНЫЕ УСЛУГИ» (ТЫСЯЧ РУБЛЕЙ).....	210
3.94.	СТРУКТУРА ВЫРУЧКИ ОТ РЕАЛИЗАЦИИ ТОВАРОВ (РАБОТ, УСЛУГ) ПО ВИДУ ЭКОНОМИЧЕСКОЙ ДЕЯТЕЛЬНОСТИ «ДЕЯТЕЛЬНОСТЬ АДМИНИСТРАТИВНАЯ И СОПУТСТВУЮЩИЕ ДОПОЛНИТЕЛЬНЫЕ УСЛУГИ» (ДИАГРАММА).....	212
3.95.	ОСНОВНЫЕ ФОНДЫ И ИНВЕСТИЦИИ В ОСНОВНОЙ КАПИТАЛ ПО ВИДУ ЭКОНОМИЧЕСКОЙ ДЕЯТЕЛЬНОСТИ «ДЕЯТЕЛЬНОСТЬ АДМИНИСТРАТИВНАЯ И СОПУТСТВУЮЩИЕ ДОПОЛНИТЕЛЬНЫЕ УСЛУГИ» (ТЫСЯЧ РУБЛЕЙ).....	213



3.96.	ОСНОВНЫЕ ПОКАЗАТЕЛИ ПО ВИДУ ЭКОНОМИЧЕСКОЙ ДЕЯТЕЛЬНОСТИ «ДЕЯТЕЛЬНОСТЬ АДМИНИСТРАТИВНАЯ И СОПУТСТВУЮЩИЕ ДОПОЛНИТЕЛЬНЫЕ УСЛУГИ» (ДИАГРАММА).....	215
-------	---	-----

## **ОБРАЗОВАНИЕ**

3.97.	ЧИСЛО ИНДИВИДУАЛЬНЫХ ПРЕДПРИНИМАТЕЛЕЙ ПО ВИДУ ЭКОНОМИЧЕСКОЙ ДЕЯТЕЛЬНОСТИ «ОБРАЗОВАНИЕ» (ЕДИНИЦ) .....	216
3.98.	СТРУКТУРА ИНДИВИДУАЛЬНЫХ ПРЕДПРИНИМАТЕЛЕЙ ПО ВИДУ ЭКОНОМИЧЕСКОЙ ДЕЯТЕЛЬНОСТИ «ОБРАЗОВАНИЕ» (ДИАГРАММА).....	216
3.99.	ЧИСЛО ЗАМЕЩЕННЫХ РАБОЧИХ МЕСТ ПО ВИДУ ЭКОНОМИЧЕСКОЙ ДЕЯТЕЛЬНОСТИ «ОБРАЗОВАНИЕ» (ЧЕЛОВЕК) .....	217
3.100.	СТРУКТУРА ЗАМЕЩЕННЫХ РАБОЧИХ МЕСТ ПО ВИДУ ЭКОНОМИЧЕСКОЙ ДЕЯТЕЛЬНОСТИ «ОБРАЗОВАНИЕ» (ДИАГРАММА).....	217
3.101.	ВЫРУЧКА ОТ РЕАЛИЗАЦИИ ТОВАРОВ (РАБОТ, УСЛУГ) ПО ВИДУ ЭКОНОМИЧЕСКОЙ ДЕЯТЕЛЬНОСТИ «ОБРАЗОВАНИЕ» (ТЫСЯЧ РУБЛЕЙ).....	218
3.102.	СТРУКТУРА ВЫРУЧКА ОТ РЕАЛИЗАЦИИ ТОВАРОВ (РАБОТ, УСЛУГ) ПО ВИДУ ЭКОНОМИЧЕСКОЙ ДЕЯТЕЛЬНОСТИ «ОБРАЗОВАНИЕ» (ДИАГРАММА).....	218
3.103.	ОСНОВНЫЕ ФОНДЫ И ИНВЕСТИЦИИ В ОСНОВНОЙ КАПИТАЛ ПО ВИДУ ЭКОНОМИЧЕСКОЙ ДЕЯТЕЛЬНОСТИ «ОБРАЗОВАНИЕ» (ТЫСЯЧ РУБЛЕЙ).....	219
3.104.	ОСНОВНЫЕ ПОКАЗАТЕЛИ ПО ВИДУ ЭКОНОМИЧЕСКОЙ ДЕЯТЕЛЬНОСТИ «ОБРАЗОВАНИЕ» (ДИАГРАММА) .....	219

## **ДЕЯТЕЛЬНОСТЬ В ОБЛАСТИ ЗДРАВООХРАНЕНИЯ И СОЦИАЛЬНЫХ УСЛУГ**

3.105.	ЧИСЛО ИНДИВИДУАЛЬНЫХ ПРЕДПРИНИМАТЕЛЕЙ ПО ВИДУ ЭКОНОМИЧЕСКОЙ ДЕЯТЕЛЬНОСТИ «ДЕЯТЕЛЬНОСТЬ В ОБЛАСТИ ЗДРАВООХРАНЕНИЯ И СОЦИАЛЬНЫХ УСЛУГ» (ЕДИНИЦ) .....	220
3.106.	СТРУКТУРА ИНДИВИДУАЛЬНЫХ ПРЕДПРИНИМАТЕЛЕЙ ПО ВИДУ ЭКОНОМИЧЕСКОЙ ДЕЯТЕЛЬНОСТИ «ДЕЯТЕЛЬНОСТЬ В ОБЛАСТИ ЗДРАВООХРАНЕНИЯ И СОЦИАЛЬНЫХ УСЛУГ» (ДИАГРАММА).....	221
3.107.	ЧИСЛО ЗАМЕЩЕННЫХ РАБОЧИХ МЕСТ ПО ВИДУ ЭКОНОМИЧЕСКОЙ ДЕЯТЕЛЬНОСТИ «ДЕЯТЕЛЬНОСТЬ В ОБЛАСТИ ЗДРАВООХРАНЕНИЯ И СОЦИАЛЬНЫХ УСЛУГ» (ЧЕЛОВЕК) .....	222
3.108.	СТРУКТУРА ЗАМЕЩЕННЫХ РАБОЧИХ МЕСТ ПО ВИДУ ЭКОНОМИЧЕСКОЙ ДЕЯТЕЛЬНОСТИ «ДЕЯТЕЛЬНОСТЬ В ОБЛАСТИ ЗДРАВООХРАНЕНИЯ И СОЦИАЛЬНЫХ УСЛУГ» (ДИАГРАММА).....	223
3.109.	ВЫРУЧКА ОТ РЕАЛИЗАЦИИ ТОВАРОВ (РАБОТ, УСЛУГ) ПО ВИДУ ЭКОНОМИЧЕСКОЙ ДЕЯТЕЛЬНОСТИ «ДЕЯТЕЛЬНОСТЬ В ОБЛАСТИ ЗДРАВООХРАНЕНИЯ И СОЦИАЛЬНЫХ УСЛУГ» (ТЫСЯЧ РУБЛЕЙ).....	224
3.110.	СТРУКТУРА ВЫРУЧКА ОТ РЕАЛИЗАЦИИ ТОВАРОВ (РАБОТ, УСЛУГ) ПО ВИДУ ЭКОНОМИЧЕСКОЙ ДЕЯТЕЛЬНОСТИ «ДЕЯТЕЛЬНОСТЬ В ОБЛАСТИ ЗДРАВООХРАНЕНИЯ И СОЦИАЛЬНЫХ УСЛУГ» (ДИАГРАММА).....	225
3.111.	ОСНОВНЫЕ ФОНДЫ И ИНВЕСТИЦИИ В ОСНОВНОЙ КАПИТАЛ ПО ВИДУ ЭКОНОМИЧЕСКОЙ ДЕЯТЕЛЬНОСТИ «ДЕЯТЕЛЬНОСТЬ В ОБЛАСТИ ЗДРАВООХРАНЕНИЯ И СОЦИАЛЬНЫХ УСЛУГ» (ТЫСЯЧ РУБЛЕЙ).....	226
3.112.	ОСНОВНЫЕ ПОКАЗАТЕЛИ ПО ВИДУ ЭКОНОМИЧЕСКОЙ ДЕЯТЕЛЬНОСТИ «ДЕЯТЕЛЬНОСТЬ В ОБЛАСТИ ЗДРАВООХРАНЕНИЯ И СОЦИАЛЬНЫХ УСЛУГ» (ДИАГРАММА).....	227

## **ДЕЯТЕЛЬНОСТЬ В ОБЛАСТИ КУЛЬТУРЫ, СПОРТА, ОРГАНИЗАЦИИ ДОСУГА И РАЗВЛЕЧЕНИЙ**

3.113.	ЧИСЛО ИНДИВИДУАЛЬНЫХ ПРЕДПРИНИМАТЕЛЕЙ ПО ВИДУ ЭКОНОМИЧЕСКОЙ ДЕЯТЕЛЬНОСТИ «ДЕЯТЕЛЬНОСТЬ В ОБЛАСТИ КУЛЬТУРЫ, СПОРТА, ОРГАНИЗАЦИИ ДОСУГА И РАЗВЛЕЧЕНИЙ» (ЕДИНИЦ) .....	228
3.114.	СТРУКТУРА ИНДИВИДУАЛЬНЫХ ПРЕДПРИНИМАТЕЛЕЙ ПО ВИДУ ЭКОНОМИЧЕСКОЙ ДЕЯТЕЛЬНОСТИ «ДЕЯТЕЛЬНОСТЬ В ОБЛАСТИ КУЛЬТУРЫ, СПОРТА, ОРГАНИЗАЦИИ ДОСУГА И РАЗВЛЕЧЕНИЙ» (ДИАГРАММА).....	229
3.115.	ЧИСЛО ЗАМЕЩЕННЫХ РАБОЧИХ МЕСТ ПО ВИДУ ЭКОНОМИЧЕСКОЙ ДЕЯТЕЛЬНОСТИ «ДЕЯТЕЛЬНОСТЬ В ОБЛАСТИ КУЛЬТУРЫ, СПОРТА, ОРГАНИЗАЦИИ ДОСУГА И РАЗВЛЕЧЕНИЙ» (ЧЕЛОВЕК) .....	230
3.116.	СТРУКТУРА ЗАМЕЩЕННЫХ РАБОЧИХ МЕСТ ПО ВИДУ ЭКОНОМИЧЕСКОЙ ДЕЯТЕЛЬНОСТИ «ДЕЯТЕЛЬНОСТЬ В ОБЛАСТИ КУЛЬТУРЫ, СПОРТА, ОРГАНИЗАЦИИ ДОСУГА И РАЗВЛЕЧЕНИЙ» (ДИАГРАММА).....	231
3.117.	ВЫРУЧКА ОТ РЕАЛИЗАЦИИ ТОВАРОВ (РАБОТ, УСЛУГ) ПО ВИДУ ЭКОНОМИЧЕСКОЙ ДЕЯТЕЛЬНОСТИ «ДЕЯТЕЛЬНОСТЬ В ОБЛАСТИ КУЛЬТУРЫ, СПОРТА, ОРГАНИЗАЦИИ ДОСУГА И РАЗВЛЕЧЕНИЙ» (ТЫСЯЧ РУБЛЕЙ).....	232
3.118.	СТРУКТУРА ВЫРУЧКА ОТ РЕАЛИЗАЦИИ ТОВАРОВ (РАБОТ, УСЛУГ) ПО ВИДУ ЭКОНОМИЧЕСКОЙ ДЕЯТЕЛЬНОСТИ «ДЕЯТЕЛЬНОСТЬ В ОБЛАСТИ КУЛЬТУРЫ, СПОРТА, ОРГАНИЗАЦИИ ДОСУГА И РАЗВЛЕЧЕНИЙ» (ДИАГРАММА) .....	233



3.119.	ОСНОВНЫЕ ФОНДЫ И ИНВЕСТИЦИИ В ОСНОВНОЙ КАПИТАЛ ПО ВИДУ ЭКОНОМИЧЕСКОЙ ДЕЯТЕЛЬНОСТИ «ДЕЯТЕЛЬНОСТЬ В ОБЛАСТИ КУЛЬТУРЫ, СПОРТА, ОРГАНИЗАЦИИ ДОСУГА И РАЗВЛЕЧЕНИЙ» (ТЫСЯЧ РУБЛЕЙ).....	234
3.120.	ОСНОВНЫЕ ПОКАЗАТЕЛИ ПО ВИДУ ЭКОНОМИЧЕСКОЙ ДЕЯТЕЛЬНОСТИ «ДЕЯТЕЛЬНОСТЬ В ОБЛАСТИ КУЛЬТУРЫ, СПОРТА, ОРГАНИЗАЦИИ ДОСУГА И РАЗВЛЕЧЕНИЙ» (ДИАГРАММА).....	235

#### **ПРЕДОСТАВЛЕНИЕ ПРОЧИХ ВИДОВ УСЛУГ**

3.121.	ЧИСЛО ИНДИВИДУАЛЬНЫХ ПРЕДПРИНИМАТЕЛЕЙ ПО ВИДУ ЭКОНОМИЧЕСКОЙ ДЕЯТЕЛЬНОСТИ «ПРЕДОСТАВЛЕНИЕ ПРОЧИХ ВИДОВ УСЛУГ» (ЕДИНИЦ) .....	236
3.122.	СТРУКТУРА ИНДИВИДУАЛЬНЫХ ПРЕДПРИНИМАТЕЛЕЙ ПО ВИДУ ЭКОНОМИЧЕСКОЙ ДЕЯТЕЛЬНОСТИ «ПРЕДОСТАВЛЕНИЕ ПРОЧИХ ВИДОВ УСЛУГ» (ДИАГРАММА) .....	237
3.123.	ЧИСЛО ЗАМЕЩЕННЫХ РАБОЧИХ МЕСТ ПО ВИДУ ЭКОНОМИЧЕСКОЙ ДЕЯТЕЛЬНОСТИ «ПРЕДОСТАВЛЕНИЕ ПРОЧИХ ВИДОВ УСЛУГ» (ЧЕЛОВЕК) .....	238
3.124.	СТРУКТУРА ЗАМЕЩЕННЫХ РАБОЧИХ МЕСТ ПО ВИДУ ЭКОНОМИЧЕСКОЙ ДЕЯТЕЛЬНОСТИ «ПРЕДОСТАВЛЕНИЕ ПРОЧИХ ВИДОВ УСЛУГ» (ДИАГРАММА).....	239
3.125.	ВЫРУЧКА ОТ РЕАЛИЗАЦИИ ТОВАРОВ (РАБОТ, УСЛУГ) ПО ВИДУ ЭКОНОМИЧЕСКОЙ ДЕЯТЕЛЬНОСТИ «ПРЕДОСТАВЛЕНИЕ ПРОЧИХ ВИДОВ УСЛУГ» (ТЫСЯЧ РУБЛЕЙ).....	240
3.126.	СТРУКТУРА ВЫРУЧКА ОТ РЕАЛИЗАЦИИ ТОВАРОВ (РАБОТ, УСЛУГ) ПО ВИДУ ЭКОНОМИЧЕСКОЙ ДЕЯТЕЛЬНОСТИ «ПРЕДОСТАВЛЕНИЕ ПРОЧИХ ВИДОВ УСЛУГ» (ДИАГРАММА).....	241
3.127.	ОСНОВНЫЕ ФОНДЫ И ИНВЕСТИЦИИ В ОСНОВНОЙ КАПИТАЛ ПО ВИДУ ЭКОНОМИЧЕСКОЙ ДЕЯТЕЛЬНОСТИ «ПРЕДОСТАВЛЕНИЕ ПРОЧИХ ВИДОВ УСЛУГ»(ТЫСЯЧ РУБЛЕЙ).....	242
3.128.	ОСНОВНЫЕ ПОКАЗАТЕЛИ ПО ВИДУ ЭКОНОМИЧЕСКОЙ ДЕЯТЕЛЬНОСТИ «ПРЕДОСТАВЛЕНИЕ ПРОЧИХ ВИДОВ УСЛУГ» (ДИАГРАММА) .....	243

#### **4. ОТДЕЛЬНЫЕ ПОКАЗАТЕЛИ ДЕЯТЕЛЬНОСТИ ПО МУНИЦИПАЛЬНЫМ ОБРАЗОВАНИЯМ НОВОСИБИРСКОЙ ОБЛАСТИ**

4.1.	Г. НОВОСИБИРСК.....	246
4.2.	Г. БЕРДСК.....	246
4.3.	Г. ИСКИТИМ.....	246
4.4.	Г. ОБЬ.....	247
4.5.	Р.П. КОЛЬЦОВО.....	247
4.6.	БАГАНСКИЙ МУНИЦИПАЛЬНЫЙ РАЙОН.....	247
4.7.	БАРАБИНСКИЙ МУНИЦИПАЛЬНЫЙ РАЙОН.....	248
4.8.	БОЛОТНИНСКИЙ МУНИЦИПАЛЬНЫЙ РАЙОН.....	248
4.9.	ВЕНГЕРОВСКИЙ МУНИЦИПАЛЬНЫЙ РАЙОН.....	248
4.10.	ДОВОЛЕНСКИЙ МУНИЦИПАЛЬНЫЙ РАЙОН.....	249
4.11.	ЗДВИНСКИЙ МУНИЦИПАЛЬНЫЙ РАЙОН.....	249
4.12.	ИСКИТИМСКИЙ МУНИЦИПАЛЬНЫЙ РАЙОН.....	249
4.13.	КАРАСУКСКИЙ МУНИЦИПАЛЬНЫЙ РАЙОН.....	250
4.14.	КАРГАТСКИЙ МУНИЦИПАЛЬНЫЙ РАЙОН.....	250
4.15.	КОЛЫВАНСКИЙ МУНИЦИПАЛЬНЫЙ РАЙОН.....	250
4.16.	КОЧЕНЕВСКИЙ МУНИЦИПАЛЬНЫЙ РАЙОН.....	251
4.17.	КОЧКОВСКИЙ МУНИЦИПАЛЬНЫЙ РАЙОН.....	251
4.18.	КРАСНОЗЕРСКИЙ МУНИЦИПАЛЬНЫЙ РАЙОН.....	251
4.19.	КУЙБЫШЕВСКИЙ МУНИЦИПАЛЬНЫЙ РАЙОН.....	252



4.20.	КУПИНСКИЙ МУНИЦИПАЛЬНЫЙ РАЙОН .....	252
4.21.	КЫШТОВСКИЙ МУНИЦИПАЛЬНЫЙ РАЙОН.....	252
4.22.	МАСЛЯНИНСКИЙ МУНИЦИПАЛЬНЫЙ РАЙОН.....	253
4.23.	МОШКОВСКИЙ МУНИЦИПАЛЬНЫЙ РАЙОН.....	253
4.24.	НОВОСИБИРСКИЙ МУНИЦИПАЛЬНЫЙ РАЙОН .....	254
4.25.	ОРДЫНСКИЙ МУНИЦИПАЛЬНЫЙ РАЙОН .....	254
4.26.	СЕВЕРНЫЙ МУНИЦИПАЛЬНЫЙ РАЙОН.....	254
4.27.	СУЗУНСКИЙ МУНИЦИПАЛЬНЫЙ РАЙОН.....	255
4.28.	ТАТАРСКИЙ МУНИЦИПАЛЬНЫЙ РАЙОН.....	255
4.29.	ТОГУЧИНСКИЙ МУНИЦИПАЛЬНЫЙ РАЙОН.....	255
4.30.	УБИНСКИЙ МУНИЦИПАЛЬНЫЙ РАЙОН.....	256
4.31.	УСТЬ-ТАРКСКИЙ МУНИЦИПАЛЬНЫЙ РАЙОН .....	256
4.32.	ЧАНОВСКИЙ МУНИЦИПАЛЬНЫЙ РАЙОН .....	256
4.33.	ЧЕРЕПАНОВСКИЙ МУНИЦИПАЛЬНЫЙ РАЙОН.....	257
4.34.	ЧИСТООЗЕРНЫЙ МУНИЦИПАЛЬНЫЙ РАЙОН .....	257
4.35.	ЧУЛЫМСКИЙ МУНИЦИПАЛЬНЫЙ РАЙОН .....	257
	МЕТОДОЛОГИЧЕСКИЙ КОММЕНТАРИЙ .....	258





## **1. ОСНОВНЫЕ ПОКАЗАТЕЛИ ПО ВИДАМ ЭКОНОМИЧЕСКОЙ ДЕЯТЕЛЬНОСТИ**

## 1.1. ЧИСЛО ИНДИВИДУАЛЬНЫХ ПРЕДПРИНИМАТЕЛЕЙ (единиц)

	Индивидуальные предприниматели		средние предприятия	
	всего	из них осуществившие деятельность в 2020 г.	всего	из них осуществившие деятельность в 2020 г.
<b>Всего</b>	<b>59 096</b>	<b>47 765</b>	<b>4</b>	<b>3</b>
в том числе по видам деятельности:				
сельское, лесное хозяйство, охота, рыболовство и рыбоводство	1 628	1 267	-	-
промышленность	3 417	2 766	-	-
в том числе:				
добыча полезных ископаемых	3	3	-	-
обрабатывающие производства	3 205	2 583	-	-
в том числе:				
производство пищевых продуктов	435	322	-	-
производство напитков	5	2	-	-
производство табачных изделий	3	1	-	-
производство текстильных изделий	146	122	-	-
производство одежды	442	346	-	-
производство кожи и изделий из кожи	28	22	-	-
обработка древесины и производство изделий из дерева и пробки, кроме мебели, производство изделий из соломки и материалов для	245	193	-	-
производство бумаги и бумажных изделий	13	9	-	-
деятельность полиграфическая и копирование носителей информации	193	176	-	-
производство кокса и нефтепродуктов	1	1	-	-
производство химических веществ и химических продуктов	49	44	-	-
производство лекарственных средств и материалов, применяемых в медицинских целях	3	3	-	-
производство резиновых и пластмассовых изделий	94	80	-	-
производство прочей неметаллической минеральной продукции	90	71	-	-
производство металлургическое	3	3	-	-
производство готовых металлических изделий, кроме машин и оборудования	398	333	-	-
производство компьютеров, электронных и оптических изделий	65	59	-	-
производство электрического оборудования	43	39	-	-
производство машин и оборудования, не включенных в другие группировки	69	60	-	-
производство автотранспортных средств, прицепов и полуприцепов	10	9	-	-
производство прочих транспортных средств и оборудования	2	1	-	-
производство мебели	373	282	-	-
производство прочих готовых изделий	149	110	-	-
ремонт и монтаж машин и оборудования	346	295	-	-
обеспечение электрической энергией, газом и паром; кондиционирование воздуха	18	17	-	-
водоснабжение; водоотведение, организация сбора и утилизации отходов, деятельность по ликвидации загрязнений	191	163	-	-
строительство	4 071	3 076	1	1
торговля оптовая и розничная; ремонт автотранспортных средств и мотоциклов	20 162	16 049	1	1
в том числе:				
торговля оптовая и розничная автотранспортными средствами и мотоциклами и их ремонт	2 194	1 726	-	-
торговля оптовая, кроме оптовой торговли автотранспортными средствами и мотоциклами	2 974	2 324	1	1
торговля розничная, кроме торговли автотранспортными средствами и мотоциклами	14 994	11 999	-	-
транспортировка и хранение	7 307	5 791	-	-
деятельность гостиниц и предприятий общественного питания	1 433	1 043	-	-
деятельность в области информации и связи	2 926	2 569	-	-
деятельность финансовая и страховая	360	311	-	-
деятельность по операциям с недвижимым имуществом	4 981	4 464	1	1
деятельность профессиональная, научная и техническая	5 039	4 322	1	-
деятельность административная и сопутствующие дополнительные услуги	2 364	1 978	-	-
образование	896	693	-	-
деятельность в области здравоохранения и социальных услуг	322	246	-	-
деятельность в области культуры, спорта, организации досуга и развлечений	779	580	-	-
предоставление прочих видов услуг	3 409	2 610	-	-
деятельность домашних хозяйств как работодателей, недифференцированная деятельность частных домашних хозяйств по производству товаров и оказанию услуг для собственного потребления	2	-	-	-





## ПО ВИДАМ ЭКОНОМИЧЕСКОЙ ДЕЯТЕЛЬНОСТИ

из них по категориям:				
малые предприятия				
всего		из них микропредприятия		
всего	из них осуществ- лявшие деятельность в 2020 г.	всего	из них осуществ- лявшие деятель- ность в 2020 г.	
54 751	46 731	54 352	46 353	<b>Всего</b>
1 410	1 209	1 395	1 194	в том числе по видам деятельности:
3 145	2 673	3 088	2 618	сельское, лесное хозяйство, охота, рыболовство и рыбоводство
				промышленность
				в том числе:
2	2	2	2	добыча полезных ископаемых
2 944	2 496	2 887	2 441	обрабатывающие производства
				в том числе:
390	311	361	283	производство пищевых продуктов
5	2	5	2	производство напитков
2	1	2	1	производство табачных изделий
139	120	139	120	производство текстильных изделий
412	334	400	322	производство одежды
27	22	25	21	производство кожи и изделий из кожи
215	185	215	185	обработка древесины и производство изделий из дерева и пробки, кроме мебели, производство изделий из соломки и материалов для
13	9	13	9	производство бумаги и бумажных изделий
176	170	176	170	деятельность полиграфическая и копирование носителей информации
1	1	1	1	производство кокса и нефтепродуктов
48	43	48	43	производство химических веществ и химических продуктов
3	3	3	3	производство лекарственных средств и материалов, применяемых в медицинских целях
87	77	86	76	производство резиновых и пластмассовых изделий
81	67	80	66	производство прочей неметаллической минеральной продукции
3	3	3	3	производство металлургическое
365	318	361	314	производство готовых металлических изделий, кроме машин и оборудования
63	58	63	58	производство компьютеров, электронных и оптических изделий
42	38	41	37	производство электрического оборудования
64	57	61	54	производство машин и оборудования, не включенных в другие группировки
10	9	10	9	производство автотранспортных средств, прицепов и полуприцепов
2	1	2	1	производство прочих транспортных средств и оборудования
338	271		270	производство мебели
139	108	136	105	производство прочих готовых изделий
319	288	319	288	ремонт и монтаж машин и оборудования
16	15	16	15	обеспечение электрической энергией, газом и паром; кондиционирование воздуха
183	160	183	160	водоснабжение; водоотведение, организация сбора и утилизации отходов, деятельность по ликвидации загрязнений
3 547	2 975	3 540	2 968	строительство
18 769	15 780	18 557	15 582	торговля оптовая и розничная; ремонт автотранспортных средств и мотоциклов
				в том числе:
2 051	1 703	2 029	1 683	торговля оптовая и розничная автотранспортными средствами и мотоциклами и их ремонт
2 649	2 260	2 618	2 230	торговля оптовая, кроме оптовой торговли автотранспортными средствами и мотоциклами
14 069	11 817	13 910	11 669	торговля розничная, кроме торговли автотранспортными средствами и мотоциклами
6 839	5 703	6 812	5 680	транспортировка и хранение
1 293	1 026	1 269	1 003	деятельность гостиниц и предприятий общественного питания
2 754	2 503	2 751	2 500	деятельность в области информации и связи
336	301	335	300	деятельность финансовая и страховая
4 761	4 371	4 734	4 344	деятельность по операциям с недвижимым имуществом
4 713	4 222	4 707	4 216	деятельность профессиональная, научная и техническая
2 182	1 931	2 171	1 920	деятельность административная и сопутствующие дополнительные услуги
820	672	819	671	образование
294	240	293	239	деятельность в области здравоохранения и социальных услуг
702	559	702	559	деятельность в области культуры, спорта, организации досуга и развлечений
3 186	2 566	3 179	2 559	предоставление прочих видов услуг
-	-	-	-	деятельность домашних хозяйств как работодателей, недифференцированная деятельность частных домашних хозяйств по производству товаров и оказанию услуг для собственного потребления



## 1.2. ЧИСЛО ИНДИВИДУАЛЬНЫХ ПРЕДПРИНИМАТЕЛЕЙ ПО ВИДАМ ЭКОНОМИЧЕСКОЙ ДЕЯТЕЛЬНОСТИ

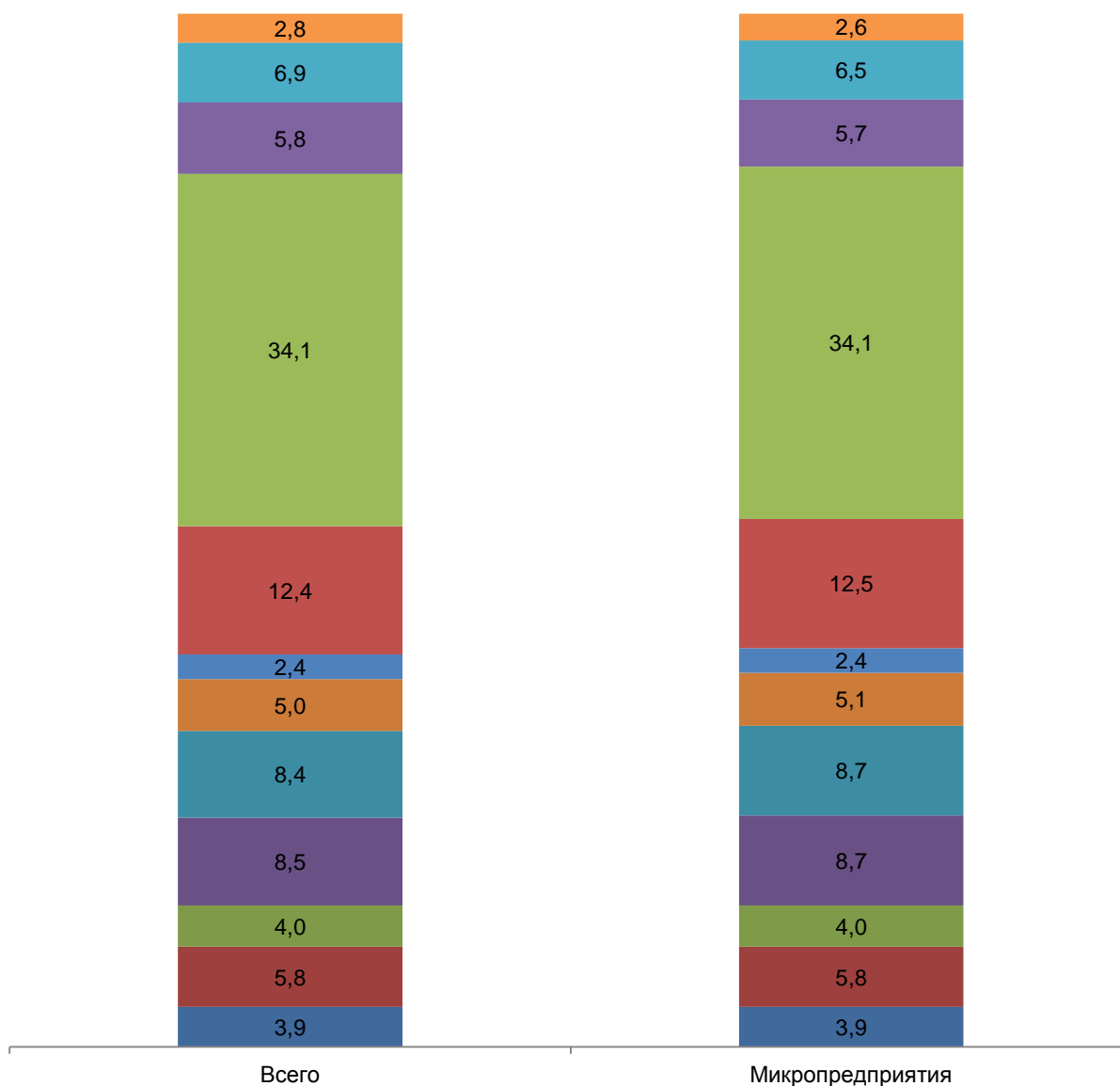
(в процентах к итогу)

	Всего	из них по категориям:		
		средние предприятия	малые предприятия	
			всего	из них микропредприятия
<b>Всего</b>	<b>100,0</b>	<b>100,0</b>	<b>100,0</b>	<b>100,0</b>
в том числе по видам деятельности:				
сельское, лесное хозяйство, охота, рыболовство и рыбоводство	2,8	-	2,6	2,6
промышленность	5,8	-	5,7	5,7
в том числе:				
добыча полезных ископаемых	0,0	-	0,0	0,0
обрабатывающие производства	5,4	-	5,4	5,3
в том числе:				
производство пищевых продуктов	0,7	-	0,7	0,7
производство напитков	0,0	-	0,0	0,0
производство табачных изделий	0,0	-	0,0	0,0
производство текстильных изделий	0,2	-	0,3	0,3
производство одежды	0,7	-	0,8	0,7
производство кожи и изделий из кожи	0,0	-	0,0	0,0
обработка древесины и производство изделий из дерева и пробки, кроме мебели, производство изделий из соломки и материалов для плетения	0,4	-	0,4	0,4
производство бумаги и бумажных изделий	0,0	-	0,0	0,0
деятельность полиграфическая и копирование носителей информации	0,3	-	0,3	0,3
производство кокса и нефтепродуктов	0,0	-	0,0	0,0
производство химических веществ и химических продуктов	0,1	-	0,1	0,1
производство лекарственных средств и материалов, применяемых в медицинских целях	0,0	-	0,0	0,0
производство резиновых и пластмассовых изделий	0,2	-	0,2	0,2
производство прочей неметаллической минеральной продукции	0,2	-	0,1	0,1
производство металлургическое	0,0	-	0,0	0,0
производство готовых металлических изделий, кроме машин и оборудования	0,7	-	0,7	0,7
производство компьютеров, электронных и оптических изделий	0,1	-	0,1	0,1
производство электрического оборудования	0,1	-	0,1	0,1
производство машин и оборудования, не включенных в другие группировки	0,1	-	0,1	0,1
производство автотранспортных средств, прицепов и полуприцепов	0,0	-	0,0	0,0
производство прочих транспортных средств и оборудования	0,0	-	0,0	0,0
производство мебели	0,6	-	0,6	0,6
производство прочих готовых изделий	0,3	-	0,3	0,3
ремонт и монтаж машин и оборудования	0,6	-	0,6	0,6
обеспечение электрической энергией, газом и паром; кондиционирование воздуха	0,0	-	0,0	0,0
водоснабжение; водоотведение, организация сбора и утилизации отходов, деятельность по ликвидации загрязнений	0,3	-	0,3	0,3
строительство	6,9	25,0	6,5	6,5
торговля оптовая и розничная; ремонт автотранспортных средств и мотоциклов	34,1	25,0	34,3	34,1
в том числе:				
торговля оптовая и розничная автотранспортными средствами и мотоциклами и их ремонт	3,7	-	3,7	3,7
торговля оптовая, кроме оптовой торговли автотранспортными средствами и мотоциклами	5,0	-	4,8	4,8
торговля розничная, кроме торговли автотранспортными средствами и мотоциклами	25,5	-	25,7	25,7
транспортировка и хранение	12,4	-	12,5	12,5
деятельность гостиниц и предприятий общественного питания	2,4	-	2,4	2,4
деятельность в области информации и связи	5,0	-	5,0	5,1
деятельность финансовая и страховая	0,6	-	0,6	0,6
деятельность по операциям с недвижимым имуществом	8,4	25,0	8,7	8,7
деятельность профессиональная, научная и техническая	8,5	25,0	8,6	8,7
деятельность административная и сопутствующие дополнительные услуги	4,0	-	4,0	4,0
образование	1,5	-	1,5	1,5
деятельность в области здравоохранения и социальных услуг	0,5	-	0,5	0,5
деятельность в области культуры, спорта, организации досуга и развлечений	1,3	-	1,3	1,3
предоставление прочих видов услуг	5,8	-	5,8	5,8
деятельность домашних хозяйств как работодателей, недифференцированная деятельность частных домашних хозяйств по производству товаров и оказанию услуг для собственного потребления	0,0	-	-	-



### 1.3. СТРУКТУРА ИНДИВИДУАЛЬНЫХ ПРЕДПРИНИМАТЕЛЕЙ ПО ВИДАМ ЭКОНОМИЧЕСКОЙ ДЕЯТЕЛЬНОСТИ

(в процентах к итогу)



- Сельское, лесное хозяйство, охота, рыболовство и рыбоводство
- Промышленность
- Строительство
- Торговля оптовая и розничная; ремонт автотранспортных средств и мотоциклов
- Транспортировка и хранение
- Деятельность гостиниц и предприятий общественного питания
- Деятельность в области информации и связи
- Деятельность по операциям с недвижимым имуществом
- Деятельность профессиональная, научная и техническая
- Деятельность административная и сопутствующие дополнительные услуги
- Предоставление прочих видов услуг
- Прочие виды экономической деятельности



## 1.4. ЧИСЛО ИНДИВИДУАЛЬНЫХ ПРЕДПРИНИМАТЕЛЕЙ ПО МУНИЦИПАЛЬНЫМ ОБРАЗОВАНИЯМ НОВОСИБИРСКОЙ ОБЛАСТИ

(единиц)

	Индивидуальные предприниматели		из них по категориям:					
			средние предприятия		малые предприятия			
	всего	из них осуществлявшие деятельность в 2020 г.	всего	из них осуществлявшие деятельность в 2020 г.	всего	из них осуществлявшие деятельность в 2020 г.	всего	из них осуществлявшие деятельность в 2020 г.
<b>Новосибирская область</b>	<b>59 096</b>	<b>47 765</b>	<b>4</b>	<b>3</b>	<b>54 751</b>	<b>46 731</b>	<b>54 352</b>	<b>46 353</b>
Городские округа								
г. Новосибирск	39 248	31 790	1	1	36 432	31 078	36 168	30 835
г. Бердск	2 446	1 995	2	1	2 291	1 947	2 270	1 926
г. Искитим	953	770	-	-	895	760	889	754
г. Обь	486	368	-	-	422	355	421	354
р. п. Кольцово	496	396	-	-	461	388	457	384
Муниципальные районы								
Баганский	206	168	-	-	191	164	190	163
Барабинский	537	436	-	-	502	428	497	423
Болотнинский	380	285	-	-	332	280	328	276
Венгеровский	241	215	-	-	232	212	229	209
Доволенский	230	201	-	-	209	195	206	192
Здвинский	188	153	-	-	182	152	182	152
Искитимский	705	530	-	-	647	525	645	523
Карасукский	697	591	-	-	674	584	669	579
Каргатский	208	176	-	-	199	175	199	175
Колыванский	366	276	-	-	340	269	339	268
Коченевский	575	379	-	-	507	378	504	375
Кочковский	220	189	-	-	207	187	207	187
Краснозерский	395	297	-	-	342	285	336	279
Куйбышевский	828	736	-	-	796	726	788	718
Купинский	436	385	-	-	415	379	409	373
Кыштовский	141	130	-	-	129	124	126	121
Маслянинский	384	329	-	-	357	327	356	326
Мошковский	655	481	-	-	579	469	576	466
Новосибирский	3 628	2 765	1	1	3 341	2 709	3 317	2 685
Ордынский	686	559	-	-	623	547	619	543
Северный	110	96	-	-	103	93	102	92
Сузунский	467	390	-	-	422	381		378
Татарский	631	559	-	-	579	534	576	531
Тогучинский	778	642	-	-	717	628	715	626
Убинский	163	142	-	-	151	139	151	139
Усть-Таркский	130	104	-	-	115	100	112	97
Чановский	335	296	-	-	311	290	308	287
Черепановский	640	523	-	-	567	512	565	510
Чистоозерный	216	190	-	-	206	190	205	189
Чулымский	284	216	-	-	269	215	266	212



## 1.5. ЧИСЛО ИНДИВИДУАЛЬНЫХ ПРЕДПРИНИМАТЕЛЕЙ ПО МУНИЦИПАЛЬНЫМ ОБРАЗОВАНИЯМ НОВОСИБИРСКОЙ ОБЛАСТИ

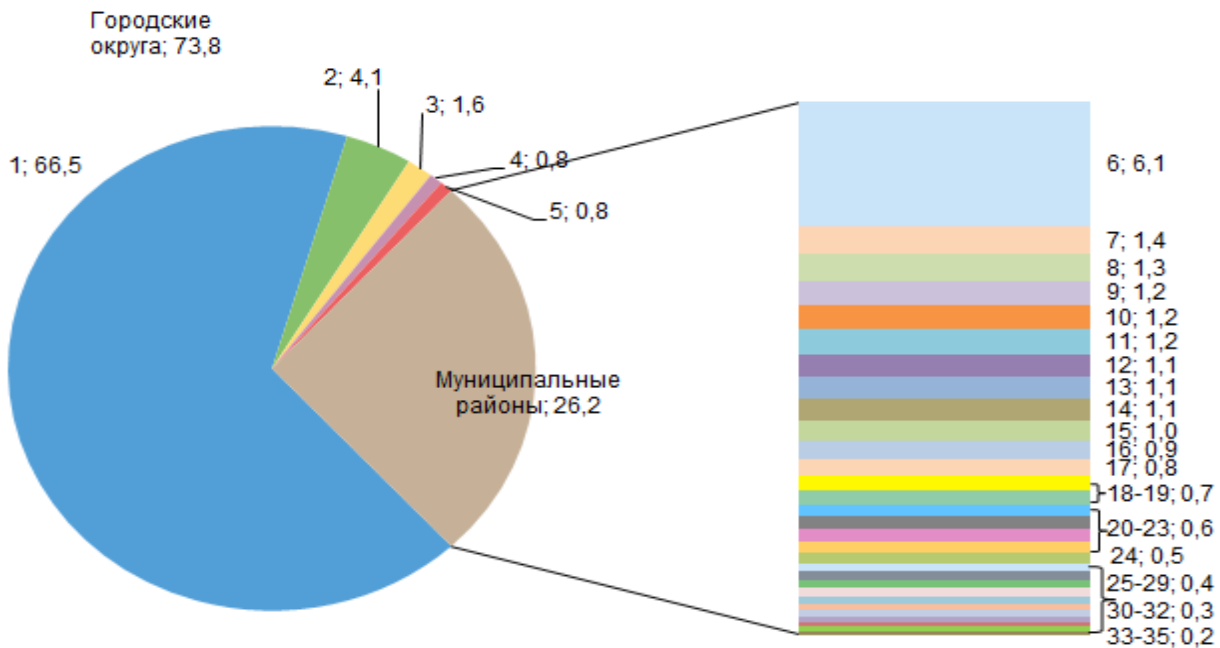
(в процентах к итогу)

	Всего	из них по категориям:		
		средние предприятия	малые предприятия	
			всего	из них микропредприятия
<b>Новосибирская область</b>	<b>100,0</b>	<b>100,0</b>	<b>100,0</b>	<b>100,0</b>
Городские округа				
г. Новосибирск	66,5	25,0	66,5	66,5
г. Бердск	4,1	50,0	4,2	4,2
г. Искитим	1,6	-	1,6	1,6
г. Обь	0,8	-	0,8	0,8
р. п. Кольцово	0,8	-	0,8	0,8
Муниципальные районы				
Баганский	0,3	-	0,3	0,3
Барабинский	0,9	-	0,9	0,9
Болотнинский	0,6	-	0,6	0,6
Венгеровский	0,4	-	0,4	0,4
Доволенский	0,4	-	0,4	0,4
Здвинский	0,3	-	0,3	0,3
Искитимский	1,2	-	1,2	1,2
Карасукский	1,2	-	1,2	1,2
Каргатский	0,4	-	0,4	0,4
Колыванский	0,6	-	0,6	0,6
Коченевский	1,0	-	0,9	0,9
Кочковский	0,4	-	0,4	0,4
Краснозерский	0,7	-	0,6	0,6
Куйбышевский	1,4	-	1,5	1,5
Купинский	0,7	-	0,8	0,8
Кыштовский	0,2	-	0,2	0,2
Маслянинский	0,6	-	0,7	0,7
Мошковский	1,1	-	1,1	1,1
Новосибирский	6,1	25,0	6,1	6,1
Ордынский	1,2	-	1,1	1,1
Северный	0,2	-	0,2	0,2
Сузунский	0,8	-	0,8	0,8
Татарский	1,1	-	1,1	1,1
Тогучинский	1,3	-	1,3	1,3
Убинский	0,3	-	0,3	0,3
Усть-Таркский	0,2	-	0,2	0,2
Чановский	0,6	-	0,6	0,6
Черепановский	1,1	-	1,0	1,0
Чистоозерный	0,4	-	0,4	0,4
Чулымский	0,5	-	0,5	0,5



## 1.6. УДЕЛЬНЫЙ ВЕС ИНДИВИДУАЛЬНЫХ ПРЕДПРИНИМАТЕЛЕЙ ПО МУНИЦИПАЛЬНЫМ ОБРАЗОВАНИЯМ НОВОСИБИРСКОЙ ОБЛАСТИ

(в процентах к итогу)

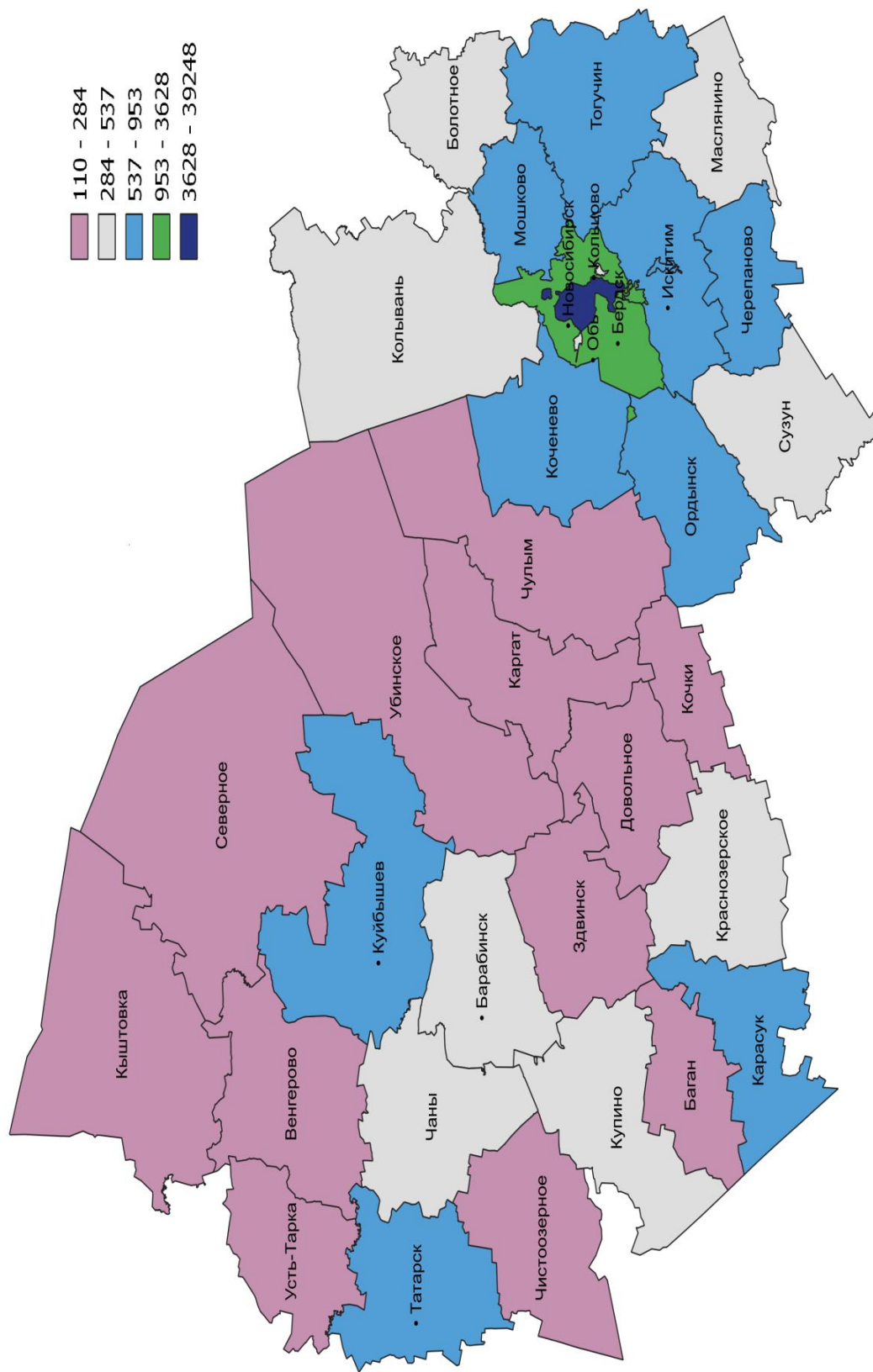


- |                          |                             |                           |
|--------------------------|-----------------------------|---------------------------|
| ■ 1. г. Новосибирск      | ■ 2. г. Бердск              | ■ 3. г. Искитим           |
| ■ 4. р.п. Кольцово       | ■ 5. г. Обь                 | ■ 6. Новосибирский район  |
| ■ 7. Куйбышевский район  | ■ 8. Тогучинский район      | ■ 9. Искитимский район    |
| ■ 10. Карасукский район  | ■ 11. Ордынский район       | ■ 12. Мошковский район    |
| ■ 13. Татарский район    | ■ 14. Черепановский район   | ■ 15. Коченевский район   |
| ■ 16. Барабинский район  | ■ 17. Сузунский район       | ■ 18. Краснозерский район |
| ■ 19. Купинский район    | ■ 20. Болотнинский район    | ■ 21. Колыванский район   |
| ■ 22. Маслянинский район | ■ 23. Чановский район       | ■ 24. Чулымский район     |
| ■ 25. Венгеровский район | ■ 26. Доволенский район     | ■ 27. Каргатский район    |
| ■ 28. Кочковский район   | ■ 29. Чистоозерный район    | ■ 30. Баганский район     |
| ■ 31. Здвинский район    | ■ 32. Убинский район        | ■ 33. Кыштовский район    |
| ■ 34. Северный район     | ■ 35. Усть-Тарковский район |                           |





1.7. ЧИСЛО ИНДИВИДУАЛЬНЫХ ПРЕДПРИНИМАТЕЛЕЙ ПО МУНИЦИПАЛЬНЫМ ОБРАЗОВАНИЯМ  
НОВОСИБИРСКОЙ ОБЛАСТИ (единиц)



# 1.8. ЧИСЛО ИНДИВИДУАЛЬНЫХ ПРЕДПРИНИМАТЕЛЕЙ ПО ВИДАМ ЭКОНОМИЧЕСКОЙ НОВОСИБИРСКОЙ

(единиц)

	Всего	из них по видам							
		сельское, лесное хозяйство, охота, рыболовство и рыбоводство	добыча полезных ископаемых	обрабатывающие производства	обеспечение электрической энергией, газом и паром; кондиционирование воздуха	водоснабжение; водоотведение, организация сбора и утилизации отходов, деятельность по ликвидации загрязнений	строительство	торговля оптовая и розничная; ремонт автотранспортных средств и мотоциклов	транспорт и хранение
<b>Новосибирская область</b>	<b>59 096</b>	<b>1 628</b>	<b>3</b>	<b>3 205</b>	<b>18</b>	<b>191</b>	<b>4 071</b>	<b>20 162</b>	<b>7 307</b>
Городские округа									
г. Новосибирск	39 248	118	1	2 163	10	67	2 710	12 414	4 448
г. Бердск	2 446	14	1	168	-	8	162	812	324
г. Искитим	953	8	-	66	-	2	71	391	139
г. Обь	486	3	-	24	1	2	41	157	98
р. п. Кольцово	496	5	-	34	-	-	31	122	52
Муниципальные районы									
Баганский	206	41	-	5	-	4	11	93	25
Барабинский	537	34	-	15	-	-	28	300	44
Болотнинский	380	28	-	14	1	1	47	158	60
Венгеровский	241	25	-	14	-	2	14	116	36
Доволенский	230	48	-	11	-	2	16	79	38
Здвинский	188	27	-	11	-	1	10	84	24
Искитимский	705	65	-	37	-	1	56	264	108
Карасукский	697	61	-	26	-	17	32	353	80
Каргатский	208	22	-	4	-	1	7	93	40
Колыванский	366	45	-	9	-	2	24	162	52
Коченевский	575	38	-	24	-	4	47	247	114
Кочковский	220	35	-	8	-	-	12	71	60
Краснозерский	395	74	-	13	-	4	21	154	54
Куйбышевский	828	37	-	41	-	3	43	398	112
Купинский	436	87	-	12	-	8	18	211	30
Кыштовский	141	41	-	4	-	2	10	55	13
Маслянинский	384	33	-	22	-	5	19	178	48
Мошковский	655	31	-	35	-	5	65	255	92
Новосибирский	3 628	45	1	242	4	12	310	1 103	662
Ордынский	686	110	-	35	-	3	40	273	107
Северный	110	14	-	2	-	-	3	53	17
Сузунский	467	81	-	46	1	1	28	186	46
Татарский	631	68	-	38	-	4	31	285	78
Тогучинский	778	109	-	18	-	4		350	90
Убинский	163	32	-	4	-	-	7	76	14
Усть-Таркский	130	37	-	5	-	5	5	48	6
Чановский	335	48	-	9	-	7	15	151	43
Черепановский	640	49	-	27	1	3	50	271	110
Чистоозерный	216	77	-	5	-	8	10	77	9
Чулымский	284	38	-	14	-	2	27	122	32





## ДЕЯТЕЛЬНОСТИ ПО МУНИЦИПАЛЬНЫМ ОБРАЗОВАНИЯМ ОБЛАСТИ

экономической деятельности										
деятельность гостиниц и предприятий общественного питания	деятельность в области информации и связи	деятельность финансовая и страховая	деятельность по операциям с недвижимым имуществом	деятельность профессиональная, научная и техническая	деятельность административная и сопутствующие дополнительные услуги	образование	деятельность в области здравоохранения и социальных услуг	деятельность в области культуры, спорта, организации досуга и развлечений	предоставление прочих видов услуг	
1 433	2 926	360	4 981	5 039	2 364	896	322	779	3 409	Новосибирская область
										Городские округа
937	2 326	261	4 037	4 023	1 852	725	239	648	2 268	г. Новосибирск
49	145	24	200	191	88	49	13	29	169	г. Бердск
27	22	5	66	53	16	4	2	5	75	г. Искитим
21	12	3	24	33	19	5	3	2	38	г. Обь
4	78	3	38	68	18	14	3	5	21	р. п. Кольцово
										Муниципальные районы
3	-	-	1	10	6	1	-	1	5	Баганский
21	4	1	21	20	11	3	1	1	33	Барабинский
17	6	2	6	9	5	3	-	3	20	Болотнинский
4	2	1	2	7	4	-	-	1	13	Венгеровский
2	2	1	2	7	1	1	3	2	15	Доволенский
3	2	1	4	3	8	-	-	1	9	Здвинский
16	19	2	26	38	17	6	3	4	43	Искитимский
27	6	6	19	15	7	4	5	6	33	Карасукский
6	2	-	5	6	4	-	-	-	18	Каргатский
9	10	1	16	14	2	1	-	2	17	Колыванский
16	7	3	12	18	16	1	2	4	22	Коченевский
8	1	1	4	2	4	-	-	-	14	Кочковский
11	8	2	10	7	6	4	2	1	24	Краснозерский
20	20	5	29	24	22	5	6	5	58	Куйбышевский
12	2	1	7	12	4	2	2	-	28	Купинский
-	1	1	2	2	3	-	1	-	6	Кыштовский
6	2	4	9	14	17	1	4	2	20	Маслянинский
15	14	3	23	37	17	5	6	1	51	Мошковский
82	178	13	300	298	142	50	10	36	140	Новосибирский
18	9	5	19	24	6	-	-	2	35	Ордынский
4	-	-	2	6	2	-	1	-	6	Северный
13	7	3	9	11	4	3	3	3	22	Сузунский
19	7	2	16	14	8	2	1	4	54	Татарский
17	12	1	29	24	19	2	6	4	45	Тогучинский
4	2	-	2	5	3	1	1	-	12	Убинский
3	1	-	1	1	5	-	1	3	9	Усть-Тарковский
9	2	4	5	10	7	1	1	2	21	Чановский
19	10	-	21	24	14	-	2	2	37	Черепановский
2	1	-	4	5	1	2	1	-	14	Чистоозерный
8	6	1	10	3	6	1	-	-	14	Чулымский



# 1.9. ЧИСЛО ЗАМЕЩЕННЫХ РАБОЧИХ МЕСТ ПО ВИДАМ ЭКОНОМИЧЕСКОЙ ДЕЯТЕЛЬНОСТИ <sup>1)</sup>

(человек)

	Всего	из них по категориям:		
		средние предприятия	малые предприятия	
			всего	из них микропредприятия
<b>Всего</b>	<b>102 458,7</b>	<b>304,0</b>	<b>99 361,9</b>	<b>88 030,0</b>
в том числе по видам деятельности:				
сельское, лесное хозяйство, охота, рыболовство и рыбоводство	3 230,9	-	3 147,9	2 801,9
промышленность	8 601,5	-	8 111,2	6 527,7
в том числе:				
добыча полезных ископаемых	3,0	-	2,0	2,0
обрабатывающие производства	8 271,2	-	7 786,9	6 203,4
в том числе:				
производство пищевых продуктов	2 241,0	-	1 849,0	1 037,8
производство напитков	2,0	-	2,0	2,0
производство табачных изделий	3,0	-	3,0	3,0
производство текстильных изделий	419,4	-	417,4	417,4
производство одежды	1 358,3	-	1 341,0	1 068,7
производство кожи и изделий из кожи	68,0	-	68,0	54,0
обработка древесины и производство изделий из дерева и пробки, кроме мебели, производство изделий из соломки и материалов для плетения	434,6	-	421,6	421,6
производство бумаги и бумажных изделий	15,0	-	15,0	15,0
деятельность полиграфическая и копирование носителей информации	299,5	-	290,5	290,5
производство кокса и нефтепродуктов	6,0	-	6,0	6,0
производство химических веществ и химических продуктов	61,5	-	60,5	60,5
производство лекарственных средств и материалов, применяемых в медицинских целях	3,0	-	3,0	3,0
производство резиновых и пластмассовых изделий	502,5	-	499,5	478,5
производство прочей неметаллической минеральной продукции	136,5	-	132,5	129,5
производство металлургическое	3,0	-	3,0	3,0
производство готовых металлических изделий, кроме машин и оборудования	862,0	-	846,0	677,0
производство компьютеров, электронных и оптических изделий	75,5	-	74,5	74,5
производство электрического оборудования	159,9	-	158,9	81,9
производство машин и оборудования, не включенных в другие группировки	233,0	-	230,0	119,0
производство автотранспортных средств, прицепов и полуприцепов	19,0	-	19,0	19,0
производство прочих транспортных средств и оборудования	1,0	-	1,0	1,0
производство мебели	582,3	-	569,3	538,3
производство прочих готовых изделий	304,6	-	302,6	228,6
ремонт и монтаж машин и оборудования	480,6	-	473,6	473,6
обеспечение электрической энергией, газом и паром; кондиционирование воздуха	42,9	-	40,9	40,9
водоснабжение; водоотведение, организация сбора и утилизации отходов, деятельность по ликвидации загрязнений	284,4	-	281,4	281,4
строительство	6 544,8	102,0	6 309,3	6 188,1
торговля оптовая и розничная; ремонт автотранспортных средств и мотоциклов	42 788,4	188,0	41 109,0	34 626,2
в том числе:				
торговля оптовая и розничная автотранспортными средствами и мотоциклами и их ремонт	4 399,8	-	4 370,8	3 708,8
торговля оптовая, кроме оптовой торговли автотранспортными средствами и мотоциклами	5 770,7	188,0	5 231,4	4 610,3
торговля розничная, кроме торговли автотранспортными средствами и мотоциклами	32 617,9	-	31 506,8	26 307,1
транспортировка и хранение	9 829,7	-	9 731,9	9 009,8
деятельность гостиниц и предприятий общественного питания	4 776,4	-	4 759,2	3 781,0
деятельность в области информации и связи	3 326,7	-	3 245,7	3 182,7
деятельность финансовая и страховая	398,9	-	388,9	367,9
деятельность по операциям с недвижимым имуществом	6 410,9	14,0	6 301,8	5 987,8
деятельность профессиональная, научная и техническая	5 977,2	-	5 858,6	5 697,4
деятельность административная и сопутствующие дополнительные услуги	3 728,7	-	3 675,7	3 362,2
образование	1 084,2	-	1 061,1	1 027,1
деятельность в области здравоохранения и социальных услуг	431,6	-	420,4	418,0
деятельность в области культуры, спорта, организации досуга и развлечений	908,4	-	872,8	872,8
предоставление прочих видов услуг	4 420,4	-	4 368,4	4 179,4

1) Здесь и далее включая работающих членов семьи, партнеров и наемных работников.



## 1.10. ЧИСЛО ЗАМЕЩЕННЫХ РАБОЧИХ МЕСТ ПО ВИДАМ ЭКОНОМИЧЕСКОЙ ДЕЯТЕЛЬНОСТИ

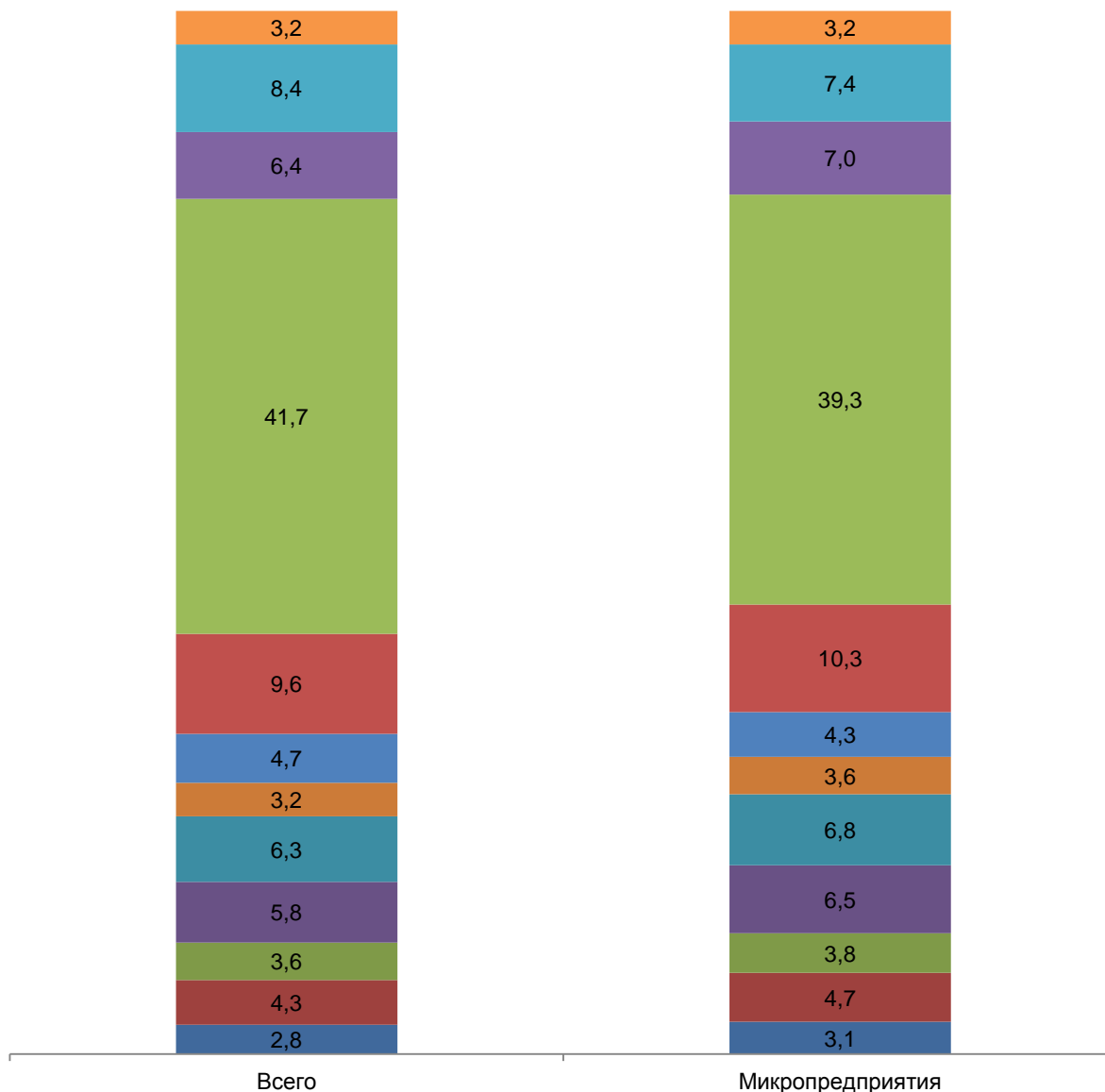
(в процентах к итогу)

	Всего	из них по категориям:		
		средние предприятия	малые предприятия	
			всего	из них микропредприятия
<b>Всего</b>	<b>100,0</b>	<b>100,0</b>	<b>100,0</b>	<b>100,0</b>
в том числе по видам деятельности:				
сельское, лесное хозяйство, охота, рыболовство и рыбоводство	3,2	-	3,2	3,2
промышленность	8,4	-	8,2	7,4
в том числе:				
добыча полезных ископаемых	0,0	-	0,0	0,0
обрабатывающие производства	8,1	-	7,8	7,0
в том числе:				
производство пищевых продуктов	2,2	-	1,9	1,2
производство напитков	0,0	-	0,0	0,0
производство табачных изделий	0,0	-	0,0	0,0
производство текстильных изделий	0,4	-	0,4	0,5
производство одежды	1,3	-	1,3	1,2
производство кожи и изделий из кожи	0,1	-	0,1	0,1
обработка древесины и производство изделий из дерева и пробки, кроме мебели, производство изделий из соломки и материалов для плетения	0,4	-	0,4	0,5
производство бумаги и бумажных изделий	0,0	-	0,0	0,0
деятельность полиграфическая и копирование носителей информации	0,3	-	0,3	0,3
производство кокса и нефтепродуктов	0,0	-	0,0	0,0
производство химических веществ и химических продуктов	0,1	-	0,1	0,1
производство лекарственных средств и материалов, применяемых в медицинских целях	0,0	-	0,0	0,0
производство резиновых и пластмассовых изделий	0,5	-	0,5	0,5
производство прочей неметаллической минеральной продукции	0,1	-	0,1	0,1
производство металлургическое	0,0	-	0,0	0,0
производство готовых металлических изделий, кроме машин и оборудования	0,8	-	0,9	0,8
производство компьютеров, электронных и оптических изделий	0,1	-	0,1	0,1
производство электрического оборудования	0,2	-	0,2	0,1
производство машин и оборудования, не включенных в другие группировки	0,2	-	0,2	0,1
производство автотранспортных средств, прицепов и полуприцепов	0,0	-	0,0	0,0
производство прочих транспортных средств и оборудования	0,0	-	0,0	0,0
производство мебели	0,6	-	0,6	0,6
производство прочих готовых изделий	0,3	-	0,3	0,3
ремонт и монтаж машин и оборудования	0,5	-	0,5	0,5
обеспечение электрической энергией, газом и паром; кондиционирование воздуха	0,0	-	0,0	0,0
строительство	6,4	33,6	6,3	7,0
торговля оптовая и розничная; ремонт автотранспортных средств и мотоциклов	41,7	61,8	41,4	39,3
в том числе:				
торговля оптовая и розничная автотранспортными средствами и мотоциклами и их ремонт	4,3	-	4,4	4,2
торговля оптовая, кроме оптовой торговли автотранспортными средствами и мотоциклами	5,6	61,8	5,3	5,2
торговля розничная, кроме торговли автотранспортными средствами и мотоциклами	31,8	-	31,7	29,9
транспортировка и хранение	9,6	-	9,7	10,3
деятельность гостиниц и предприятий общественного питания	4,7	-	4,8	4,3
деятельность в области информации и связи	3,2	-	3,3	3,6
деятельность финансовая и страховая	0,4	-	0,4	0,4
деятельность по операциям с недвижимым имуществом	6,3	4,6	6,3	6,8
деятельность профессиональная, научная и техническая	5,8	-	5,9	6,5
деятельность административная и сопутствующие дополнительные услуги	3,6	-	3,7	3,8
образование	1,1	-	1,1	1,2
деятельность в области здравоохранения и социальных услуг	0,4	-	0,4	0,5
деятельность в области культуры, спорта, организации досуга и развлечений	0,9	-	0,9	1,0
предоставление прочих видов услуг	4,3	-	4,4	4,7



## 1.11. СТРУКТУРА ЗАМЕЩЕННЫХ РАБОЧИХ МЕСТ ПО ВИДАМ ЭКОНОМИЧЕСКОЙ ДЕЯТЕЛЬНОСТИ

(в процентах к итогу)



- Сельское, лесное хозяйство, охота, рыболовство и рыбоводство
- Промышленность
- Строительство
- Торговля оптовая и розничная; ремонт автотранспортных средств и мотоциклов
- Транспортировка и хранение
- Деятельность гостиниц и предприятий общественного питания
- Деятельность в области информации и связи
- Деятельность по операциям с недвижимым имуществом
- Деятельность профессиональная, научная и техническая
- Деятельность административная и сопутствующие дополнительные услуги
- Предоставление прочих видов услуг
- Прочие виды экономической деятельности



## 1.12. ЧИСЛО ЗАМЕЩЕННЫХ РАБОЧИХ МЕСТ ПО МУНИЦИПАЛЬНЫМ ОБРАЗОВАНИЯМ НОВОСИБИРСКОЙ ОБЛАСТИ

(человек)

	Всего	из них по категориям:		
		средние предприятия	малые предприятия	
			всего	из них микропредприятия
<b>Новосибирская область</b>	<b>102 458,7</b>	<b>304,0</b>	<b>99 361,9</b>	<b>88 030,0</b>
Городские округа				
г. Новосибирск	66 531,2	14,0	65 425,4	57 562,2
г. Бердск	4 897,9	102,0	3 852,9	3 362,3
г. Искитим	1 544,5	-	1 533,5	1 423,3
г. Обь	694,6	-	681,6	617,6
р. п. Кольцово	853,1	-	844,1	735,9
Муниципальные районы				
Баганский	312,6	-	307,6	300,6
Барабинский	1 125,3	-	1 117,2	976,2
Болотнинский	689,0	-	683,0	554,0
Венгеровский	608,2	-	605,2	461,2
Доволенский	519,0	-	512,0	433,0
Здвинский	329,5	-	328,5	328,5
Искитимский	1 019,0	-	1 014,0	972,0
Карасукский	1 473,8	-	1 463,8	1 345,8
Каргатский	325,8	-	323,8	323,8
Колыванский	570,2	-	557,2	530,2
Коченевский	757,4	-	752,4	721,4
Кочковский	384,3	-	382,3	382,3
Краснозерский	862,9	-	850,9	695,9
Куйбышевский	1 848,3	-	1 835,3	1 628,3
Купинский	861,3	-	855,3	713,3
Кыштовский	434,3	-	418,3	304,3
Маслянинский	764,9	-	761,9	740,9
Мошковский	884,3	-	871,3	841,3
Новосибирский	5 723,0	188,0	5 452,3	4 823,6
Ордынский	1 279,6	-	1 262,6	1 184,6
Северный	221,8	-	218,8	190,8
Сузунский	784,2	-	773,7	745,7
Татарский	1 647,4	-	1 237,4	1 148,4
Тогучинский	1 219,3	-	1 200,3	1 118,3
Убинский	231,0	-	228,0	228,0
Усть-Таркский	275,1	-	270,1	196,1
Чановский	665,8	-	641,2	561,2
Черепановский	965,4	-	953,3	871,3
Чистоозерный	520,5	-	520,5	471,5
Чулымский	570,2	-	569,2	479,2



## 1.13. ЧИСЛО ЗАМЕЩЕННЫХ РАБОЧИХ МЕСТ ПО МУНИЦИПАЛЬНЫМ ОБРАЗОВАНИЯМ НОВОСИБИРСКОЙ ОБЛАСТИ

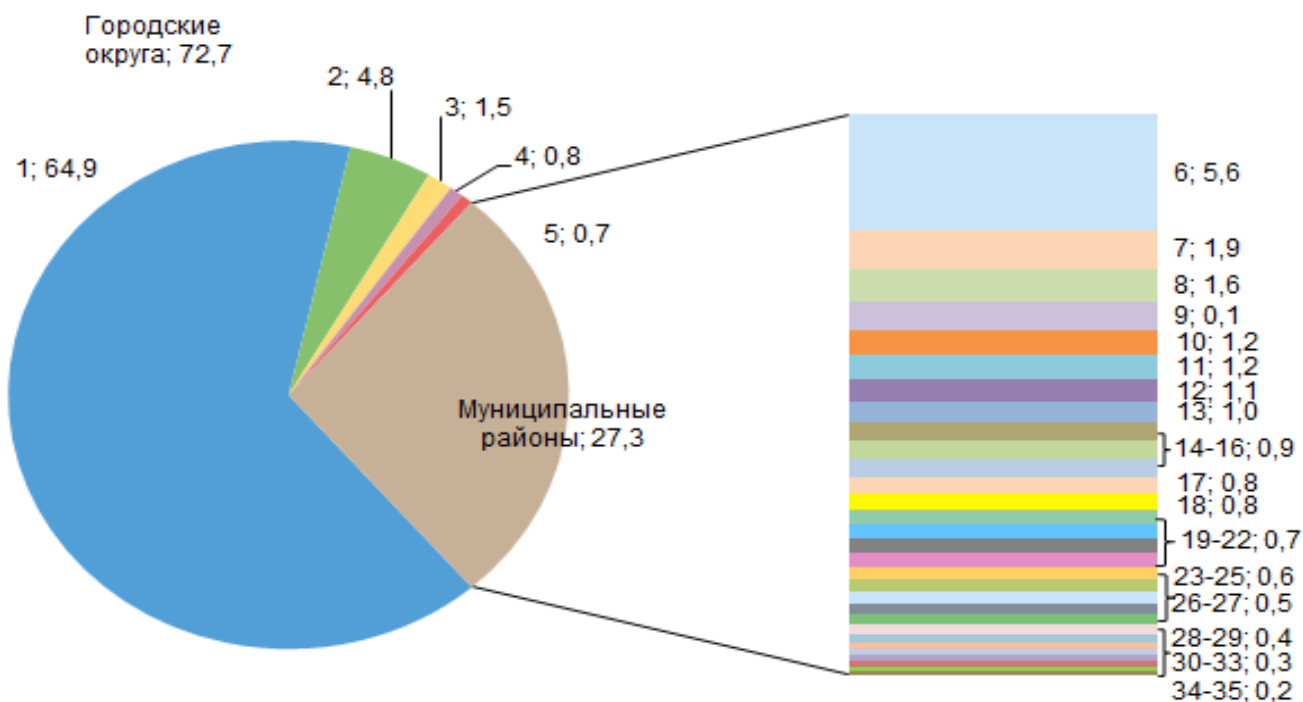
(в процентах к итогу)

	Всего	из них по категориям:		
		средние предприятия	малые предприятия	
			всего	из них микропредприятия
<b>Новосибирская область</b>	<b>100,0</b>	<b>100,0</b>	<b>100,0</b>	<b>100,0</b>
Городские округа				
г. Новосибирск	64,9	4,6	65,8	65,5
г. Бердск	4,8	33,6	3,9	3,8
г. Искитим	1,5	-	1,5	1,8
г. Обь	0,7	-	0,7	0,7
р. п. Кольцово	0,8	-	0,8	0,8
Муниципальные районы				
Баганский	0,3	-	0,3	0,3
Барабинский	1,1	-	1,1	1,1
Болотнинский	0,7	-	0,7	0,6
Венгеровский	0,6	-	0,6	0,5
Доволенский	0,5	-	0,5	0,5
Здвинский	0,3	-	0,3	0,4
Искитимский	1,0	-	1,0	1,1
Карасукский	1,4	-	1,5	1,5
Каргатский	0,3	-	0,3	0,4
Колыванский	0,6	-	0,6	0,6
Коченевский	0,7	-	0,8	0,8
Кочковский	0,4	-	0,4	0,4
Краснозерский	0,9	-	0,9	0,8
Куйбышевский	1,9	-	1,9	1,9
Купинский	0,8	-	0,9	0,8
Кыштовский	0,4	-	0,4	0,3
Маслянинский	0,7	-	0,8	0,8
Мошковский	0,9	-	0,9	1,0
Новосибирский	5,6	61,8	5,5	5,5
Ордынский	1,2	-	1,3	1,3
Северный	0,2	-	0,2	0,2
Сузунский	0,8	-	0,8	0,8
Татарский	1,6	-	1,2	1,4
Тогучинский	1,2	-	1,2	1,3
Убинский	0,2	-	0,2	0,3
Усть-Таркский	0,3	-	0,3	0,2
Чановский	0,6	-	0,6	0,6
Черепановский	0,9	-	1,0	1,0
Чистоозерный	0,5	-	0,5	0,5
Чулымский	0,7	-	0,6	0,5



# 1.14. УДЕЛЬНЫЙ ВЕС ЗАМЕЩЕННЫХ РАБОЧИХ МЕСТ ПО МУНИЦИПАЛЬНЫМ ОБРАЗОВАНИЯМ НОВОСИБИРСКОЙ ОБЛАСТИ

(в процентах к итогу)



- 1. г. Новосибирск
- 2. г. Бердск
- 3. г. Искитим
- 4. р.п. Кольцово
- 5. г. Обь
- 6. Новосибирский район
- 7. Куйбышевский район
- 8. Татарский район
- 9. Карасукский район
- 10. Тогучинский район
- 11. Ордынский район
- 12. Барабинский район
- 13. Искитимский район
- 14. Мошковский район
- 15. Черепановский район
- 16. Краснозерский район
- 17. Сузунский район
- 18. Купинский район
- 19. Коченевский район
- 20. Болотнинский район
- 21. Маслянинский район
- 22. Чулымский район
- 23. Колыванский район
- 24. Чановский район
- 25. Венгеровский район
- 26. Доволенский район
- 27. Чистоозерный район
- 28. Кочковский район
- 29. Кыштовский район
- 30. Каргатский район
- 31. Баганский район
- 32. Здвинский район
- 33. Усть-Тарковский район
- 34. Убинский район
- 35. Северный район



# 1.15. ЧИСЛО ЗАМЕЩЕННЫХ РАБОЧИХ МЕСТ ПО ВИДАМ ЭКОНОМИЧЕСКОЙ НОВОСИБИРСКОЙ

(человек)

	Всего	из них по видам							
		сельское, лесное хозяйство, охота, рыболовство и рыбоводство	добыча полезных ископаемых	обрабатывающие производства	обеспечение электрической энергией, газом и паром; кондиционирование воздуха	водоснабжение; водоотведение, организация сбора и утилизации отходов, деятельность по ликвидации загрязнений	строительство	торговля оптовая и розничная; ремонт автотранспортных средств и мотоциклов	транспортная и складская деятельность
<b>Новосибирская область</b>	<b>102 458,7</b>	<b>3 230,9</b>	<b>3,0</b>	<b>8 271,2</b>	<b>42,9</b>	<b>284,4</b>	<b>6 544,8</b>	<b>42 788,4</b>	<b>9 829,7</b>
Городские округа									
г. Новосибирск	66 531,2	57,3	1,0	5 197,7	9,9	125,4	4 502,0	26 106,8	6 083,4
г. Бердск	4 897,9	6,0	1,0	338,0	-	5,5	358,4	2 499,2	523,0
г. Искитим	1 544,5	13,4	-	95,2	-	2,0	96,3	760,6	221,0
г. Обь	694,6	1,0	-	81,2	26,0	1,0	29,1	191,8	127,0
р. п. Кольцово	853,1	36,0	-	50,0	-	-	82,6	295,0	84,9
Муниципальные районы									
Баганский	312,6	74,6	-	4,0	-	4,0	14,0	161,0	16,0
Барабинский	1 125,3	95,3	-	40,2	-	-	55,0	651,9	61,0
Болотнинский	689,0	63,0	-	35,0	1,0	4,0	17,0	407,4	65,3
Венгеровский	608,2	114,0	-	114,0	-	4,0	23,0	282,0	35,0
Доволенский	519,0	176,3	-	22,0	-	3,0	14,0	220,7	44,0
Здвинский	329,5	51,0	-	32,0	-	1,0	6,0	175,0	24,0
Искитимский	1 019,0	81,8	-	95,9	-	-	94,2	415,1	136,9
Карасукский	1 473,8	100,5	-	65,0	-	21,0	36,8	830,3	165,5
Каргатский	325,8	34,5	-	1,0	-	1,0	6,0	154,3	38,0
Колыванский	570,2	72,0	-	21,0	-	2,0	15,9	311,7	70,0
Коченевский	757,4	88,8	-	38,3	-	5,0	49,7	357,6	113,3
Кочковский	384,3	54,3	-	14,0	-	-	8,0	146,0	76,0
Краснозерский	862,9	207,0	-	59,1	-	3,0	43,6	393,4	89,8
Куйбышевский	1 848,3	98,5	-	109,6	-	4,0	64,5	1 104,2	143,4
Купинский	861,3	227,0	-	72,0	-	17,0	19,0	394,0	28,0
Кыштовский	434,3	101,5	-	47,0	-	2,0	16,0	232,5	17,3
Маслянинский	764,9	90,0	-	114,3	-	5,0	37,9	353,1	57,0
Мошковский	884,3	37,0	-	59,0	-	5,0	125,4	354,1	95,8
Новосибирский	5 723,0	61,0	1,0	546,5	4,0	14,5	494,4	2 068,7	872,5
Ордынский	1 279,6	234,2	-	93,8	-	3,0	39,5	629,1	142,9
Северный	221,8	23,6	-	9,0	-	-	7,0	137,2	25,4
Сузунский	784,2	139,9	-	140,9	1,0	1,0	29,5	321,9	46,0
Татарский	1 647,4	131,1	-	438,5	-	4,0	-	700,7	130,0
Тогучинский	1 219,3	171,2	-	25,0	-	6,0	75,0	673,1	95,3
Убинский	231,0	43,0	-	3,0	-	-	6,0	117,0	9,0
Усть-Таркский	275,1	65,3	-	18,0	-	6,0	19,0	135,8	11,0
Чановский	665,8	73,1	-	31,0	-	7,0	11,0	351,1	36,0
Черепановский	965,4	53,0	-	141,0	1,0	2,0	53,0	450,3	109,0
Чистоозерный	520,5	273,4	-	9,0	-	9,0	7,0	176,0	7,0
Чулымский	570,2	81,3	-	110,0	-	2,0	22,0	229,8	27,0



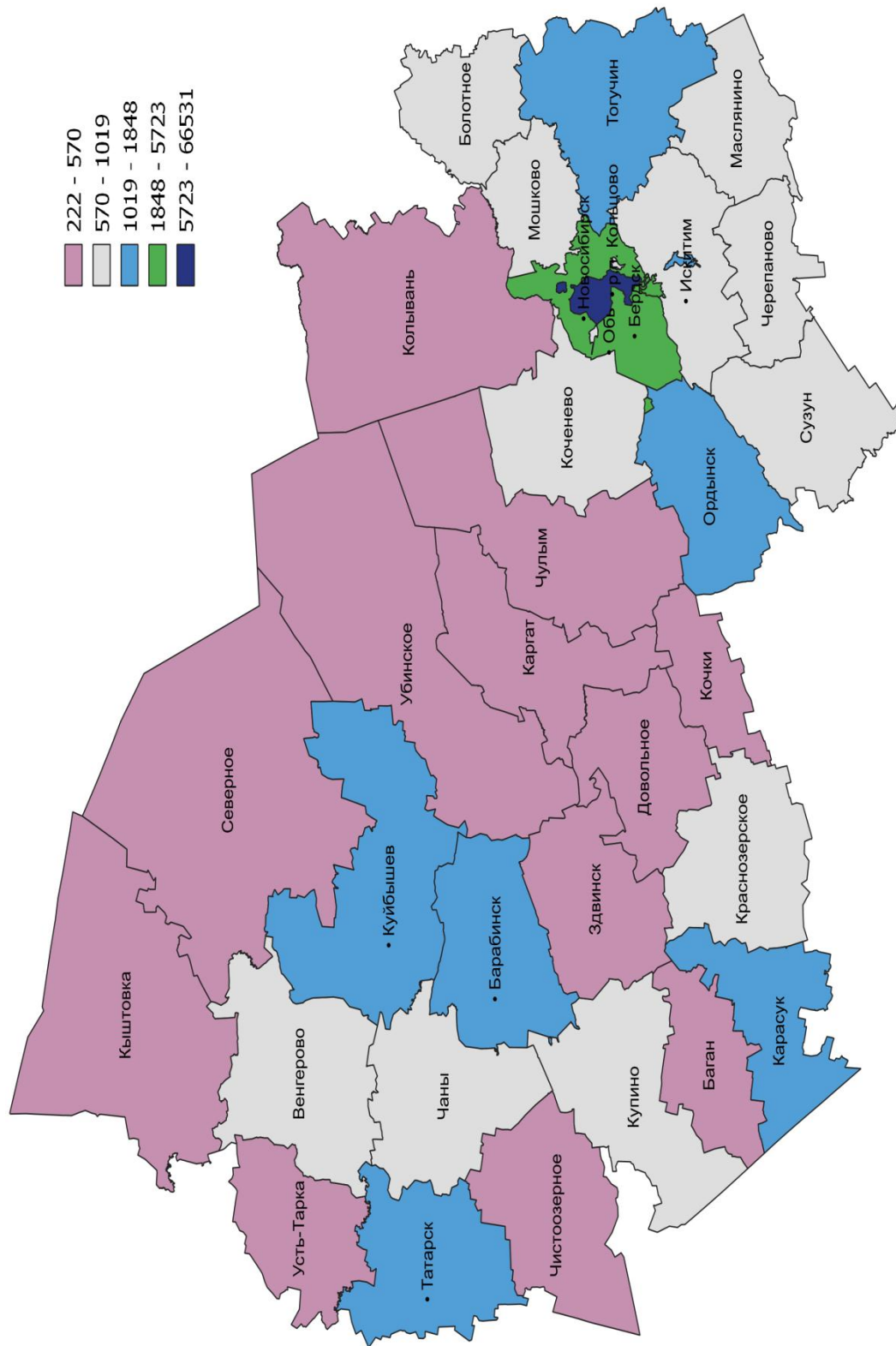


# ДЕЯТЕЛЬНОСТИ ПО МУНИЦИПАЛЬНЫМ ОБРАЗОВАНИЯМ ОБЛАСТИ

экономической деятельности										
деятельность гостиниц и предприятий общественного питания	деятельность в области информации и связи	деятельность финансовая и страховая	деятельность по операциям с недвижимым имуществом	деятельность профессиональная, научная и техническая	деятельность административная и сопутствующие дополнительные услуги	образование	деятельность в области здравоохранения и социальных услуг	деятельность в области культуры, спорта, организации досуга и развлечений	предоставление прочих видов услуг	
4 776,4	3 326,7	398,9	6 410,9	5 977,2	3 728,7	1 084,2	431,6	908,4	4 420,4	Новосибирская область
										Городские округа
3 280,5	2 679,6	304,9	5 240,2	4 858,9	2 958,8	857,9	341,0	765,9	3 160,0	г. Новосибирск
85,6	172,0	25,0	237,0	222,4	156,2	76,1	12,0	17,0	163,5	г. Бердск
42,6	17,0	5,0	84,0	62,0	16,0	5,0	7,0	7,0	110,4	г. Искитим
54,5	10,0	3,0	51,0	32,0	41,0	5,0	6,0	2,0	33,0	г. Обь
16,0	72,0	3,0	40,0	97,2	17,0	19,0	3,0	20,4	17,0	р. п. Кольцово
										Муниципальные районы
17,0	-	-	1,0	11,0	5,0	-	-	1,0	4,0	Баганский
111,2	4,0	1,0	38,0	15,0	10,5	4,0	2,0	-	36,2	Барабинский
47,0	8,3	3,0	5,0	7,0	4,0	2,0	-	2,0	18,0	Болотнинский
3,0	1,0	1,0	2,0	10,0	6,0	-	-	1,0	12,2	Венгеровский
6,0	1,0	1,0	2,0	7,0	-	1,0	3,0	1,0	17,0	Доволенский
9,5	2,0	1,0	3,0	2,0	7,0	-	-	-	16,0	Здвинский
24,7	19,0	2,0	24,0	37,4	14,0	6,0	3,0	2,0	63,0	Искитимский
101,1	9,0	5,0	30,3	28,0	6,0	7,0	6,0	6,0	56,3	Карасукский
47,0	2,0	-	6,0	9,0	4,0	-	-	-	23,0	Каргатский
16,0	9,0	1,0	24,0	14,6	1,0	-	-	2,0	10,0	Кольванский
26,1	6,0	3,0	13,0	16,6	13,0	1,0	6,0	4,0	16,0	Коченевский
40,0	1,0	1,0	4,0	2,0	4,0	-	-	-	34,0	Кочковский
13,0	7,0	-	9,0	13,0	4,0	3,0	1,0	-	17,0	Краснозерский
101,0	35,0	4,0	52,8	21,0	22,0	11,0	5,6	10,0	61,7	Куйбышевский
45,3	-	1,0	7,0	18,0	7,0	2,0	2,0	-	22,0	Купинский
-	3,0	2,0	2,0	2,0	2,0	-	1,0	-	6,0	Кыштовский
4,0	2,0	4,0	23,0	14,0	23,6	1,0	7,0	1,0	28,0	Маслянинский
37,0	13,0	3,0	41,0	30,0	20,0	4,0	4,0	1,0	55,0	Мошковский
274,6	170,2	10,0	328,9	322,3	303,3	70,2	8,0	34,5	138,4	Новосибирский
33,6	10,0	5,0	28,5	23,0	8,0	-	-	1,0	28,0	Ордынский
7,3	-	-	2,0	4,0	3,3	-	1,0	-	2,0	Северный
25,0	8,0	3,0	11,0	17,0	4,0	3,0	2,0	4,0	27,0	Сузунский
63,8	12,0	2,0	23,0	14,0	3,0	-	1,0	2,0	63,3	Татарский
38,0	10,6	-	29,0	22,8	18,0	2,0	6,0	3,0	44,3	Тогучинский
24,0	1,0	-	3,0	4,0	5,0	1,0	1,0	-	14,0	Убинский
5,0	1,0	-	-	-	5,0	-	-	1,0	8,0	Усть-Таркский
64,0	2,0	4,0	9,0	13,0	6,0	1,0	-	16,6	41,0	Чановский
37,0	10,0	-	20,1	18,0	18,0	-	2,0	3,0	48,0	Черепановский
13,0	1,0	-	4,0	6,0	-	1,0	1,0	-	13,1	Чистоозерный
26,0	28,0	1,0	13,1	2,0	13,0	1,0	-	-	14,0	Чулымский



1.16. ЧИСЛО ЗАМЕЩЕННЫХ РАБОЧИХ МЕСТ ПО МУНИЦИПАЛЬНЫМ ОБРАЗОВАНИЯМ НОВОСИБИРСКОЙ ОБЛАСТИ  
(человек)



# 1.17. ВЫРУЧКА ОТ РЕАЛИЗАЦИИ ТОВАРОВ (РАБОТ, УСЛУГ) ПО ВИДАМ ЭКОНОМИЧЕСКОЙ ДЕЯТЕЛЬНОСТИ

(тысяч рублей)

	Всего	из них по категориям:		
		средние предприятия	малые предприятия	
			всего	из них микропредприятия
<b>Всего</b>	<b>294 142 987,3</b>	<b>3 402 710,1</b>	<b>281 054 012,9</b>	<b>248 809 990,3</b>
в том числе по видам деятельности:				
сельское, лесное хозяйство, охота, рыболовство и рыбоводство	7 342 346,2	-	7 273 644,7	6 034 639,3
промышленность	18 304 426,7	-	17 873 997,0	15 329 920,2
в том числе:	5 512,2	-	... <sup>1)</sup>	... <sup>1)</sup>
добыча полезных ископаемых		-	... <sup>1)</sup>	... <sup>1)</sup>
обрабатывающие производства	17 446 250,4	-	17 025 751,4	14 481 674,6
в том числе:		-		
производство пищевых продуктов	3 714 272,1	-	3 415 703,7	2 023 050,0
производство напитков	... <sup>1)</sup>	-	... <sup>1)</sup>	... <sup>1)</sup>
производство табачных изделий	... <sup>1)</sup>	-	... <sup>1)</sup>	... <sup>1)</sup>
производство текстильных изделий	597 858,2	-	... <sup>1)</sup>	... <sup>1)</sup>
производство одежды	2 184 459,1	-	2 173 511,9	1 859 739,7
производство кожи и изделий из кожи	75 256,0	-	75 256,0	61 481,4
обработка древесины и производство изделий из дерева и пробки, кроме мебели, производство изделий из соломки и материалов для плетения	685 384,4	-	669 268,4	669 268,4
производство бумаги и бумажных изделий	30 878,1	-	30 878,1	30 878,1
деятельность полиграфическая и копирование носителей информации	611 172,8	-	585 543,2	585 543,2
производство кокса и нефтепродуктов	... <sup>1)</sup>	-	... <sup>1)</sup>	... <sup>1)</sup>
производство химических веществ и химических продуктов	210 978,7	-	... <sup>1)</sup>	... <sup>1)</sup>
производство лекарственных средств и материалов, применяемых в медицинских целях	6 830,4	-	6 830,4	6 830,4
производство резиновых и пластмассовых изделий	2 144 795,6	-	2 143 014,7	2 074 576,7
производство прочей неметаллической минеральной продукции	425 761,1	-	411 360,5	407 259,5
производство металлургическое	7 276,8	-	7 276,8	7 276,8
производство готовых металлических изделий, кроме машин и оборудования	2 206 749,6	-	2 190 933,9	1 963 205,9
производство компьютеров, электронных и оптических изделий	594 460,6	-	... <sup>1)</sup>	... <sup>1)</sup>
производство электрического оборудования	344 697,0	-	... <sup>1)</sup>	... <sup>1)</sup>
производство машин и оборудования, не включенных в другие группировки	538 550,6	-	528 493,9	361 388,6
производство автотранспортных средств, прицепов и полуприцепов	93 641,2	-	93 641,2	93 641,2
производство прочих транспортных средств и оборудования	... <sup>1)</sup>	-	... <sup>1)</sup>	... <sup>1)</sup>
производство мебели	1 192 133,5	-	1 175 525,5	1 122 491,5
производство прочих готовых изделий	610 401,9	-	... <sup>1)</sup>	... <sup>1)</sup>
ремонт и монтаж машин и оборудования	1 122 213,8	-	1 113 228,1	1 113 228,1
обеспечение электрической энергией, газом и паром; кондиционирование воздуха	52 301,0	-	... <sup>1)</sup>	... <sup>1)</sup>
водоснабжение; водоотведение, организация сбора и утилизации отходов, деятельность по ликвидации загрязнений	800 363,1	-	798 296,1	798 296,1
строительство	19 081 923,1	... <sup>1)</sup>	18 156 027,2	17 869 719,0
торговля оптовая и розничная; ремонт автотранспортных средств и мотоциклов	136 773 707,9	... <sup>1)</sup>	127 309 591,3	105 475 479,3
в том числе:				
торговля оптовая и розничная автотранспортными средствами и мотоциклами и их ремонт	11 944 315,8	-	11 873 772,2	9 146 316,9
торговля оптовая, кроме оптовой торговли автотранспортными средствами и мотоциклами	40 819 776,6	... <sup>1)</sup>	35 546 707,3	31 965 942,2
торговля розничная, кроме торговли автотранспортными средствами и мотоциклами	84 009 615,5	-	79 889 111,8	64 363 220,2
транспортировка и хранение	20 919 941,0	-	20 795 495,8	19 732 545,1
деятельность гостиниц и предприятий общественного питания	8 390 494,4	-	8 373 483,8	6 547 169,4
деятельность в области информации и связи	10 633 918,8	-	10 522 751,0	10 337 549,7
деятельность финансовая и страховая	1 314 626,4	-	1 299 564,6	1 170 492,6
деятельность по операциям с недвижимым имуществом	36 923 752,3	... <sup>1)</sup>	35 667 558,8	33 565 811,5
деятельность профессиональная, научная и техническая	15 162 463,2	-	14 914 046,5	14 661 178,5
деятельность административная и сопутствующие дополнительные услуги	10 970 995,2	-	10 798 180,8	10 373 153,3
образование	2 326 838,3	-	2 302 319,5	2 266 078,7
деятельность в области здравоохранения и социальных услуг	480 655,1	-	476 259,4	472 966,1
деятельность в области культуры, спорта, организации досуга и развлечений	1 426 699,8	-	1 278 309,7	1 278 309,7
предоставление прочих видов услуг	4 090 198,9	-	4 012 782,8	3 694 977,9



# 1.18. ВЫРУЧКА ОТ РЕАЛИЗАЦИИ ТОВАРОВ (РАБОТ, УСЛУГ) ПО ВИДАМ ЭКОНОМИЧЕСКОЙ ДЕЯТЕЛЬНОСТИ

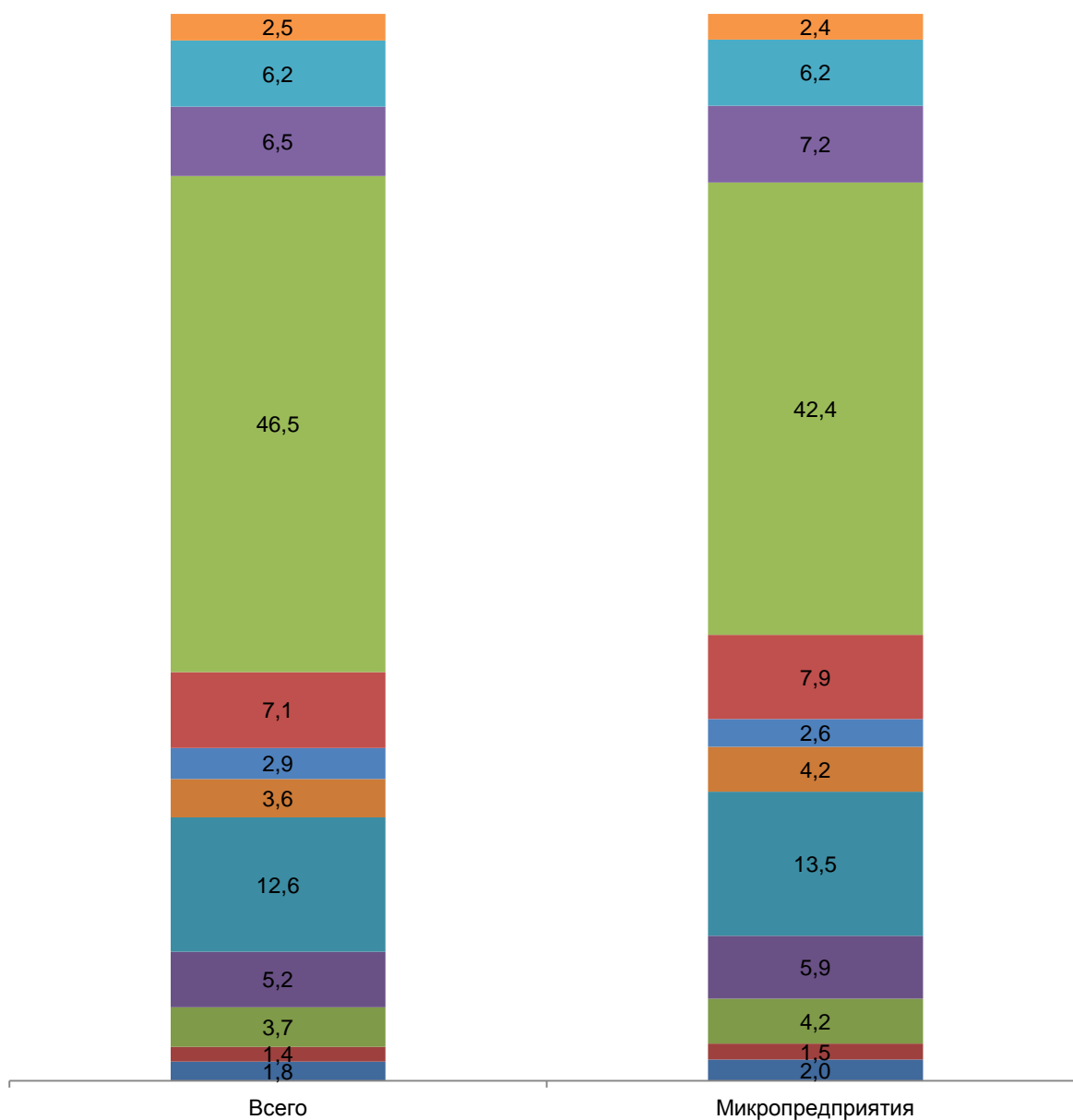
(в процентах к итогу)

	Всего	из них по категориям:		
		средние предприятия	малые предприятия	
			всего	из них микропредприятия
<b>Всего</b>	<b>100,0</b>	<b>100,0</b>	<b>100,0</b>	<b>100,0</b>
в том числе по видам деятельности:				
сельское, лесное хозяйство, охота, рыболовство и рыбоводство	2,5	-	2,5	2,4
промышленность	6,2	-	6,2	6,2
в том числе:				
добыча полезных ископаемых	0,0	-	... <sup>1)</sup>	... <sup>1)</sup>
обрабатывающие производства	5,9	-	5,9	5,8
в том числе:				
производство пищевых продуктов	1,3	-	1,3	0,8
производство напитков	... <sup>1)</sup>	-	... <sup>1)</sup>	... <sup>1)</sup>
производство табачных изделий	... <sup>1)</sup>	-	... <sup>1)</sup>	... <sup>1)</sup>
производство текстильных изделий	0,2	-	... <sup>1)</sup>	... <sup>1)</sup>
производство одежды	0,7	-	0,7	0,7
производство кожи и изделий из кожи	0,0	-	0,0	0,0
обработка древесины и производство изделий из дерева и пробки, кроме мебели, производство изделий из соломки и материалов для плетения	0,2	-	0,2	0,3
производство бумаги и бумажных изделий	0,0	-	0,0	0,0
деятельность полиграфическая и копирование носителей информации	0,2	-	0,2	0,2
производство кокса и нефтепродуктов	... <sup>1)</sup>	-	... <sup>1)</sup>	... <sup>1)</sup>
производство химических веществ и химических продуктов	0,1	-	... <sup>1)</sup>	... <sup>1)</sup>
производство лекарственных средств и материалов, применяемых в медицинских целях	0,0	-	0,0	0,0
производство резиновых и пластмассовых изделий	0,7	-	0,7	0,8
производство прочей неметаллической минеральной продукции	0,1	-	0,1	0,2
производство металлургическое	0,0	-	0,0	0,0
производство готовых металлических изделий, кроме машин и оборудования	0,8	-	0,8	0,8
производство компьютеров, электронных и оптических изделий	0,2	-	... <sup>1)</sup>	... <sup>1)</sup>
производство электрического оборудования	0,1	-	... <sup>1)</sup>	... <sup>1)</sup>
производство машин и оборудования, не включенных в другие группировки	0,2	-	0,2	0,1
производство автотранспортных средств, прицепов и полуприцепов	0,0	-	0,0	0,0
производство прочих транспортных средств и оборудования	... <sup>1)</sup>	-	... <sup>1)</sup>	... <sup>1)</sup>
производство мебели	0,4	-	0,4	0,5
производство прочих готовых изделий	0,2	-	... <sup>1)</sup>	... <sup>1)</sup>
ремонт и монтаж машин и оборудования	0,4	-	0,4	0,4
обеспечение электрической энергией, газом и паром; кондиционирование воздуха	0,0	-	... <sup>1)</sup>	... <sup>1)</sup>
водоснабжение; водоотведение, организация сбора и утилизации отходов, деятельность по ликвидации загрязнений	0,3	-	0,3	0,3
строительство	6,5	... <sup>1)</sup>	6,5	7,2
торговля оптовая и розничная; ремонт автотранспортных средств и мотоциклов	46,5	... <sup>1)</sup>	46,5	42,4
в том числе:				
торговля оптовая и розничная автотранспортными средствами и мотоциклами и их ремонт	4,1	-	4,1	3,7
торговля оптовая, кроме оптовой торговли автотранспортными средствами и мотоциклами	13,9	... <sup>1)</sup>	13,9	12,8
торговля розничная, кроме торговли автотранспортными средствами и мотоциклами	28,6	-	28,6	25,9
транспортировка и хранение	7,1	-	7,1	7,9
деятельность гостиниц и предприятий общественного питания	2,9	-	2,9	2,6
деятельность в области информации и связи	3,6	-	3,6	4,2
деятельность финансовая и страховая	0,4	-	0,4	0,5
деятельность по операциям с недвижимым имуществом	12,6	... <sup>1)</sup>	12,6	13,5
деятельность профессиональная, научная и техническая	5,2	-	5,2	5,9
деятельность административная и сопутствующие дополнительные услуги	3,7	-	3,7	4,2
образование	0,8	-	0,8	0,9
деятельность в области здравоохранения и социальных услуг	0,2	-	0,2	0,2
деятельность в области культуры, спорта, организации досуга и развлечений	0,5	-	0,5	0,5
предоставление прочих видов услуг	1,4	-	1,4	1,5



## 1.19. СТРУКТУРА ВЫРУЧКИ ОТ РЕАЛИЗАЦИИ ТОВАРОВ (РАБОТ, УСЛУГ) ПО ВИДАМ ЭКОНОМИЧЕСКОЙ ДЕЯТЕЛЬНОСТИ

(в процентах к итогу)



- Сельское, лесное хозяйство, охота, рыболовство и рыбоводство
- Промышленность
- Строительство
- Торговля оптовая и розничная; ремонт автотранспортных средств и мотоциклов
- Транспортировка и хранение
- Деятельность гостиниц и предприятий общественного питания
- Деятельность в области информации и связи
- Деятельность по операциям с недвижимым имуществом
- Деятельность профессиональная, научная и техническая
- Деятельность административная и сопутствующие дополнительные услуги
- Предоставление прочих видов услуг
- Прочие виды экономической деятельности



## 1.20. ВЫРУЧКА ОТ РЕАЛИЗАЦИИ ТОВАРОВ (РАБОТ, УСЛУГ) ПО МУНИЦИПАЛЬНЫМ ОБРАЗОВАНИЯМ НОВОСИБИРСКОЙ ОБЛАСТИ

(тысяч рублей)

	Всего	средние предприятия	из них по категориям:	
			малые предприятия	
			всего	из них микропредприятия
<b>Новосибирская область</b>	<b>294 142 987,3</b>	<b>3 402 710,1</b>	<b>281 054 012,9</b>	<b>248 809 990,3</b>
Городские округа				
г. Новосибирск	214 290 531,9	... <sup>1)</sup>	209 975 924,1	186 610 198,1
г. Бердск	14 394 422,1	... <sup>1)</sup>	9 827 828,5	8 259 681,1
г. Искитим	2 932 435,9	-	2 929 515,5	2 557 735,6
г. Обь	1 227 836,2	-	1 212 824,0	1 074 133,0
р. п. Кольцово	2 988 396,3	-	2 981 147,3	2 561 696,2
Муниципальные районы				
Баганский	350 779,9	-	349 629,2	349 149,2
Барабинский	1 440 668,2	-	1 414 628,2	1 341 766,9
Болотнинский	1 022 085,0	-	1 020 559,4	746 859,4
Венгеровский	921 472,7	-	920 448,6	621 311,1
Доволенский	605 734,7	-	603 474,7	551 899,7
Здвинский	487 608,2	-	485 800,2	485 800,2
Искитимский	2 205 884,4	-	2 178 020,6	2 003 703,8
Карасукский	2 270 787,1	-	2 258 759,1	1 840 887,5
Каргатский	547 595,9	-	547 495,9	547 495,9
Колыванский	1 191 989,6	-	1 181 823,2	1 113 354,5
Коченевский	2 392 093,5	-	2 391 093,5	1 943 502,5
Кочковский	724 132,3	-	724 102,3	724 102,3
Краснозерский	1 762 763,7	-	1 759 477,0	1 242 634,5
Куйбышевский	3 062 218,0	-	3 049 919,1	2 323 336,6
Купинский	1 226 325,1	-	1 222 509,9	807 843,2
Кыштовский	485 032,5	-	446 447,4	366 134,4
Маслянинский	1 053 689,9	-	1 052 039,3	988 738,8
Мошковский	2 067 545,9	-	2 021 494,4	1 809 358,0
Новосибирский	21 096 891,9	... <sup>1)</sup>	17 626 650,8	16 321 183,1
Ордынский	2 574 646,0	-	2 564 097,7	2 343 801,0
Северный	371 701,5	-	370 284,6	291 656,6
Сузунский	975 840,8	-	947 149,6	915 212,4
Татарский	2 115 897,1	-	1 786 291,0	1 614 241,0
Тогучинский	1 939 253,3	-	1 926 834,1	1 832 661,1
Убинский	320 847,7	-	317 117,7	317 117,7
Усть-Таркский	446 241,9	-	445 087,9	332 237,5
Чановский	1 070 995,9	-	945 813,6	872 934,2
Черепановский	1 478 611,9	-	1 473 286,7	1 311 508,7
Чистоозерный	1 005 614,5	-	1 005 614,5	936 922,2
Чулымский	933 277,8	-	933 277,8	691 646,8



## 1.21. ВЫРУЧКА ОТ РЕАЛИЗАЦИИ ТОВАРОВ (РАБОТ, УСЛУГ) ПО МУНИЦИПАЛЬНЫМ ОБРАЗОВАНИЯМ НОВОСИБИРСКОЙ ОБЛАСТИ

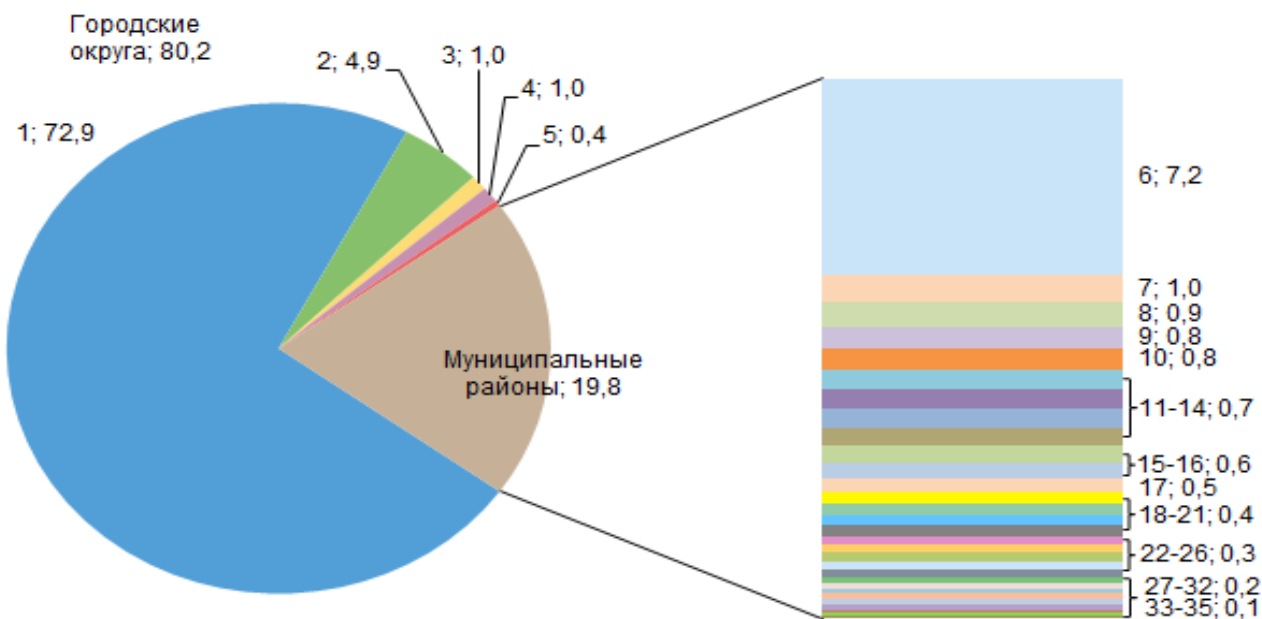
(в процентах к итогу)

	Всего	из них по категориям:		
		средние предприятия	малые предприятия	
			всего	из них микропредприятия
<b>Новосибирская область</b>	<b>100,0</b>	<b>100,0</b>	<b>100,0</b>	<b>100,0</b>
Городские округа				
г. Новосибирск	72,9	... <sup>1)</sup>	74,7	75,1
г. Бердск	4,9	... <sup>1)</sup>	3,5	3,3
г. Искитим	1,0	-	1,0	1,0
г. Обь	0,4	-	0,4	0,4
р. п. Кольцово	1,0	-	1,1	1,0
Муниципальные районы				
Баганский	0,1	-	0,1	0,1
Барабинский	0,5	-	0,5	0,5
Болотнинский	0,3	-	0,4	0,3
Венгеровский	0,3	-	0,3	0,2
Доволенский	0,2	-	0,2	0,2
Здвинский	0,2	-	0,2	0,2
Искитимский	0,7	-	0,8	0,9
Карасукский	0,8	-	0,8	0,7
Каргатский	0,2	-	0,2	0,2
Колыванский	0,4	-	0,4	0,4
Коченевский	0,8	-	0,9	0,8
Кочковский	0,2	-	0,3	0,3
Краснозерский	0,6	-	0,6	0,5
Куйбышевский	1,0	-	1,1	0,9
Купинский	0,4	-	0,4	0,4
Кыштовский	0,2	-	0,2	0,1
Маслянинский	0,4	-	0,4	0,4
Мошковский	0,7	-	0,7	0,7
Новосибирский	7,2	... <sup>1)</sup>	6,3	6,7
Ордынский	0,9	-	0,9	0,9
Северный	0,1	-	0,1	0,1
Сузунский	0,3	-	0,3	0,4
Татарский	0,7	-	0,6	0,6
Тогучинский	0,7	-	0,7	0,8
Убинский	0,1	-	0,1	0,1
Усть-Таркский	0,2	-	0,2	0,1
Чановский	0,4	-	0,3	0,4
Черепановский	0,6	-	0,6	0,6
Чистоозерный	0,3	-	0,4	0,4
Чулымский	0,3	-	0,3	0,3



## 1.22. УДЕЛЬНЫЙ ВЕС ВЫРУЧКИ ОТ РЕАЛИЗАЦИИ ТОВАРОВ (РАБОТ, УСЛУГ) ПО МУНИЦИПАЛЬНЫМ ОБРАЗОВАНИЯМ НОВОСИБИРСКОЙ ОБЛАСТИ

(в процентах к итогу)



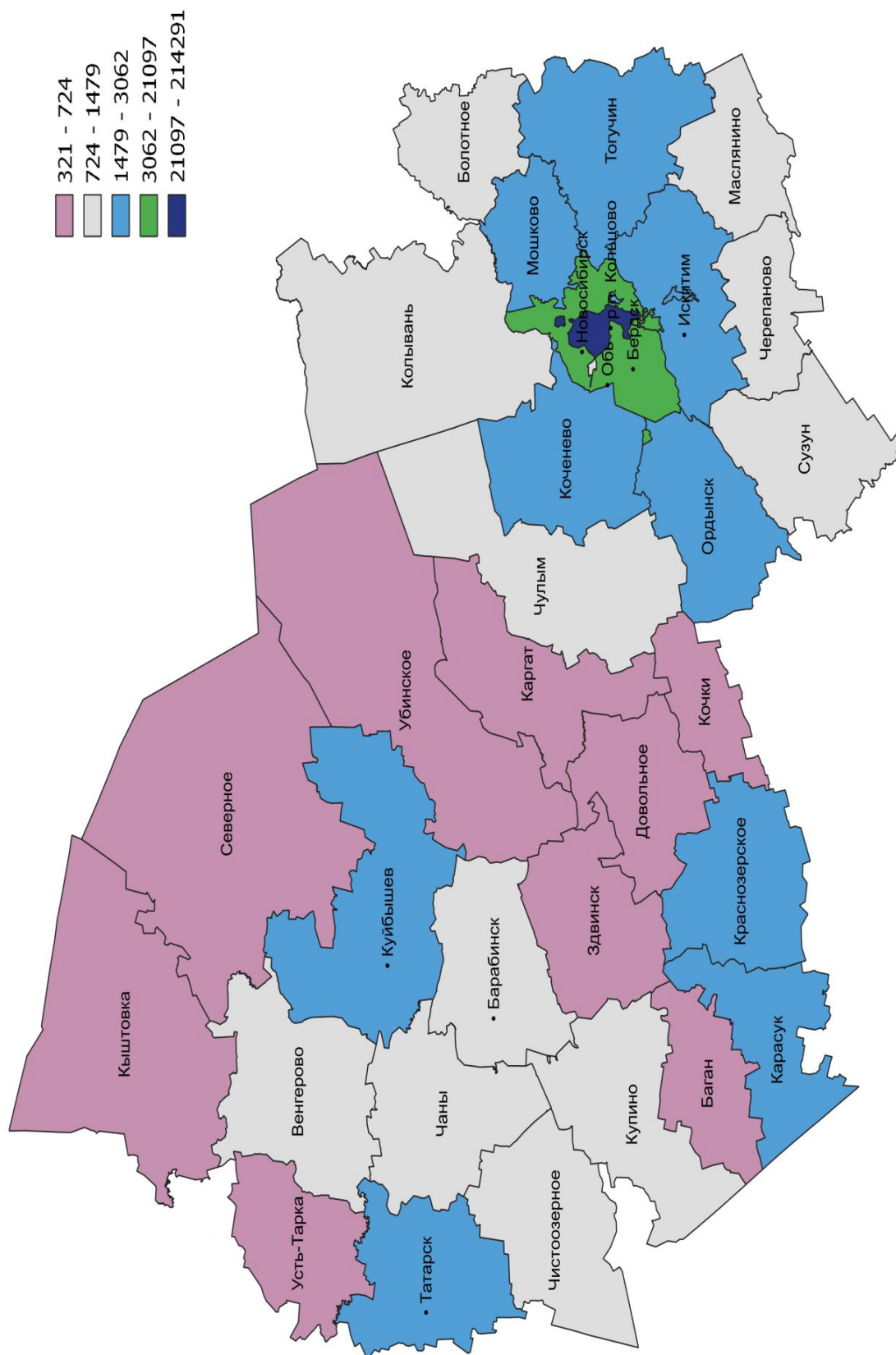
- |                           |                             |                           |
|---------------------------|-----------------------------|---------------------------|
| ■ 1. г. Новосибирск       | ■ 2. г. Бердск              | ■ 3. г. Искитим           |
| ■ 4. р.п. Кольцово        | ■ 5. г. Обь                 | ■ 6. Новосибирский район  |
| ■ 7. Куйбышевский район   | ■ 8. Ордынский район        | ■ 9. Карасукский район    |
| ■ 10. Коченевский район   | ■ 11. Тогучинский район     | ■ 12. Искитимский район   |
| ■ 13. Мошковский район    | ■ 14. Татарский район       | ■ 15. Черепановский район |
| ■ 16. Краснозерский район | ■ 17. Барабинский район     | ■ 18. Купинский район     |
| ■ 19. Колыванский район   | ■ 20. Маслянинский район    | ■ 21. Чановский район     |
| ■ 22. Сузунский район     | ■ 23. Болотнинский район    | ■ 24. Чулымский район     |
| ■ 25. Венгеровский район  | ■ 26. Чистоозерный район    | ■ 27. Доволенский район   |
| ■ 28. Каргатский район    | ■ 29. Кочковский район      | ■ 30. Здвинский район     |
| ■ 31. Кыштовский район    | ■ 32. Усть-Тарковский район | ■ 33. Баганский район     |
| ■ 34. Убинский район      | ■ 35. Северный район        |                           |





**1.23. ВЫРУЧКА ОТ РЕАЛИЗАЦИИ ТОВАРОВ (РАБОТ, УСЛУГ) ПО МУНИЦИПАЛЬНЫМ ОБРАЗОВАНИЯМ  
НОВОСИБИРСКОЙ ОБЛАСТИ**

(миллионов рублей)



## 1.24. ВЫРУЧКА ОТ РЕАЛИЗАЦИИ ТОВАРОВ (РАБОТ, УСЛУГ) ПО МУНИЦИПАЛЬНЫМ ОБРАЗОВАНИЯМ

(ТЫСЯЧ)

	Всего	из них по видам							
		сельское, лесное хозяйство, охота, рыболовство и рыбоводство	добыча полезных ископаемых	обрабатывающие производства	обеспечение электрической энергией, газом и паром; кондиционирование воздуха	водоснабжение; водоотведение, организация сбора и утилизации отходов, деятельность по ликвидации и загрязнению	строительство	торговля оптовая и розничная; ремонт автотранспортных средств и мотоциклов	транспорт и хранение
<b>Новосибирская область</b>	<b>294 142 987,3</b>	<b>7 342 346,2</b>	... <sup>1)</sup>	<b>17 446 250,4</b>	... <sup>1)</sup>	<b>800 363,1</b>	<b>19 081 923,1</b>	<b>136 773 707,9</b>	<b>20 919 941,0</b>
Городские округа									
г. Новосибирск	214 290 531,9	165 522,3	... <sup>1)</sup>	12 771 506,3	... <sup>1)</sup>	504 660,3	13 329 770,0	97 124 699,1	13 485 777,2
г. Бердск	14 394 422,1	... <sup>1)</sup>	... <sup>1)</sup>	867 322,1	-	23 419,2	1 294 813,6	8 288 586,7	845 520,6
г. Искитим	2 932 435,9	33 904,5	-	120 768,8	-	... <sup>1)</sup>	192 451,8	1 486 775,5	322 870,6
г. Обь	1 227 836,2	... <sup>1)</sup>	-	162 940,6	... <sup>1)</sup>	... <sup>1)</sup>	109 880,1	288 839,2	192 703,6
р. п. Кольцово	2 988 396,3	90 488,5	-	193 360,4	-	-	218 062,6	1 258 075,7	223 207,2
Муниципальные районы									
Баганский	350 779,9	88 428,2	-	2 350,0	-	2 346,6	... <sup>1)</sup>	152 717,8	11 487,0
Барабинский	1 440 668,2	176 660,5	-	17 896,4	-	-	94 939,2	822 722,6	91 083,3
Болотнинский	1 022 085,0	47 391,1	-	36 384,3	... <sup>1)</sup>	... <sup>1)</sup>	28 981,6	604 965,0	213 826,3
Венгеровский	921 472,7	218 580,8	-	162 368,9	-	... <sup>1)</sup>	41 697,7	424 634,2	40 682,4
Доволенский	605 734,7	227 237,2	-	13 596,6	-	... <sup>1)</sup>	29 467,8	232 645,9	61 602,8
Здвинский	487 608,2	142 388,9	-	20 166,6	-	... <sup>1)</sup>	12 041,1	242 512,8	36 569,9
Искитимский	2 205 884,4	133 358,4	-	120 254,2	-	-	195 149,0	975 208,9	316 334,6
Карасукский	2 270 787,1	100 489,3	-	39 033,1	-	13 192,5	83 384,2	1 615 522,8	229 748,5
Каргатский	547 595,9	65 437,8	-	... <sup>2)</sup>	-	... <sup>1)</sup>	13 245,6	345 731,5	32 214,6
Колыванский	1 191 989,6	99 538,8	-	14 253,7	-	... <sup>1)</sup>	28 001,8	772 791,7	136 785,7
Коченевский	2 392 093,5	703 227,8	-	89 394,3	-	8 607,1	174 094,0	892 412,5	343 996,0
Кочковский	724 132,3	240 639,0	-	42 006,7	-	-	28 182,2	244 275,1	103 764,6
Краснозерский	1 762 763,7	709 520,3	-	25 300,5	-	638,8	129 929,7	666 616,4	159 588,7
Куйбышевский	3 062 218,0	220 173,3	-	52 150,7	-	6 761,9	100 738,4	2 049 846,8	221 439,6
Купинский	1 226 325,1	518 395,6	-	114 637,9	-	6 246,2	43 245,5	426 601,1	24 040,8
Кыштовский	485 032,5	58 919,0	-	24 881,0	-	... <sup>1)</sup>	15 341,5	357 320,7	19 258,9
Маслянинский	1 053 689,9	96 824,4	-	72 925,7	-	5 463,2	55 230,2	473 689,8	178 739,4
Мошковский	2 067 545,9	42 520,3	-	98 992,7	-	7 887,1	377 988,2	1 050 864,3	167 881,7
Новосибирский	21 096 891,9	183 544,2	... <sup>1)</sup>	1 212 242,4	... <sup>1)</sup>	104 344,6	1 723 946,0	10 136 918,0	2 427 539,1
Ордынский	2 574 646,0	661 534,7	-	52 972,8	-	... <sup>1)</sup>	103 177,6	1 208 398,2	330 929,2
Северный	371 701,5	17 038,4	-	... <sup>2)</sup>	-	-	... <sup>1)</sup>	228 193,9	112 001,6
Сузунский	975 840,8	227 388,6	-	158 889,1	... <sup>1)</sup>	... <sup>1)</sup>	124 456,1	330 772,6	51 264,5
Татарский	2 115 897,1	442 130,0	-	341 258,6	-	1 657,0		855 646,3	117 917,9
Тогучинский	1 939 253,3	454 163,0	-	21 964,9	-	4 187,4	100 321,0	924 281,4	139 866,1
Убинский	320 847,7	104 285,3	-	638,7	-	-	10 149,2	141 382,9	5 776,3
Усть-Таркский	446 241,9	124 506,1	-	25 522,0	-	1 457,8	45 902,4	228 007,6	7 383,0
Чановский	1 070 995,9	248 782,8	-	39 830,8	-	2 633,1	26 645,4	478 157,4	25 443,6
Черепановский	1 478 611,9	78 551,1	-	240 559,9	... <sup>1)</sup>	... <sup>1)</sup>	109 381,1	796 705,0	110 708,7
Чистоозерный	1 005 614,5	504 584,4	-	6 891,4	-	2 166,4	48 169,2	347 142,4	64 704,6
Чулымский	933 277,8	110 582,8	-	281 489,7	-	... <sup>1)</sup>	49 954,8	300 046,1	66 258,3



**ПО ВИДАМ ЭКОНОМИЧЕСКОЙ ДЕЯТЕЛЬНОСТИ  
НОВОСИБИРСКОЙ ОБЛАСТИ**

рублей)

экономической деятельности										
деятельность гостиниц и предприятий общественного питания	деятельность в области информации и связи	деятельность финансовая и страховая	деятельность по операциям с недвижимым имуществом	деятельность профессиональная, научная и техническая	деятельность административная и сопутствующие дополнительные услуги	образование	деятельность в области здравоохранения и социальных услуг	деятельность в области культуры, спорта, организации досуга и развлечений	предоставление прочих видов услуг	
8 390 494,4	10 633 918,8	1 314 626,4	36 923 752,3	15 162 463,2	10 970 995,2	2 326 838,3	480 655,1	1 426 699,8	4 090 198,9	Новосибирская область
										Городские округа
6 867 852,9	8 897 243,6	1 165 771,2	31 349 640,3	12 823 486,8	9 129 061,1	1 728 351,6	418 105,6	1 217 159,9	3 301 689,3	г. Новосибирск
105 932,0	486 741,3	23 181,4	1 225 146,3	402 316,2	420 920,8	256 817,8	19 410,6	25 298,1	102 151,8	г. Бердск
56 949,8	23 385,7	2 667,0	342 560,7	180 270,6	68 544,1	988,2	... <sup>1)</sup>	4 936,8	70 956,6	г. Искитим
63 657,2	31 367,0	1 365,5	157 280,8	71 722,7	96 339,3	8 676,0	965,0	... <sup>1)</sup>	14 473,0	г. Обь
38 501,3	241 849,5	4 557,2	323 163,0	312 093,6	47 274,3	17 022,1	... <sup>1)</sup>	... <sup>1)</sup>	11 281,0	р. п. Кольцово
										Муниципальные районы
34 622,7	-	-	... <sup>1)</sup>	26 523,8	11 749,9	-	-	... <sup>1)</sup>	... <sup>1)</sup>	Баганский
83 068,7	10 264,0	... <sup>1)</sup>	94 285,6	21 820,4	13 974,4	385,9	... <sup>1)</sup>	-	12 341,6	Барабинский
50 487,6	2 914,2	... <sup>1)</sup>	12 746,0	3 505,5	9 998,4	... <sup>1)</sup>	-	... <sup>1)</sup>	5 549,9	Болотнинский
... <sup>1)</sup>	... <sup>1)</sup>	... <sup>1)</sup>	... <sup>1)</sup>	9 371,6	9 080,1	-	-	... <sup>1)</sup>	2 490,1	Венгеровский
... <sup>1)</sup>	... <sup>1)</sup>	... <sup>1)</sup>	... <sup>1)</sup>	10 904,9	-	... <sup>1)</sup>	1 592,8	... <sup>1)</sup>	19 701,3	Доволенский
... <sup>1)</sup>	... <sup>1)</sup>	... <sup>1)</sup>	10 319,7	... <sup>1)</sup>	2 541,5	-	-	-	12 842,4	Здвинский
55 415,3	95 066,8	... <sup>1)</sup>	184 403,5	54 787,5	34 466,2	1 322,0	2 855,1	... <sup>1)</sup>	30 307,4	Искитимский
53 395,4	8 120,6	4 965,7	61 623,7	24 602,9	5 514,0	... <sup>1)</sup>	4 578,8	... <sup>1)</sup>	25 657,6	Карасукский
48 567,8	... <sup>1)</sup>	-	10 496,6	8 242,2	740,5	-	-	-	19 345,2	Каргатский
23 420,7	36 899,7	... <sup>1)</sup>	49 348,0	18 872,3	... <sup>1)</sup>	-	-	... <sup>1)</sup>	3 029,9	Колыванский
48 234,1	10 953,4	4 577,6	49 834,7	27 685,4	31 574,1	... <sup>1)</sup>	... <sup>1)</sup>	882,5	5 023,7	Коченевский
23 442,1	... <sup>1)</sup>	... <sup>1)</sup>	14 790,3	... <sup>1)</sup>	5 794,0	-	-	-	16 259,9	Кочковский
4 271,4	13 881,5	-	21 885,8	8 587,2	10 690,4	... <sup>1)</sup>	... <sup>1)</sup>	-	8 125,7	Краснозерский
62 791,3	84 893,2	6 841,2	145 571,2	22 224,7	19 514,3	17 338,2	2 620,5	5 098,6	44 214,1	Куйбышевский
23 820,3	-	... <sup>1)</sup>	22 512,3	30 315,4	6 573,3	... <sup>1)</sup>	... <sup>1)</sup>	-	3 849,8	Купинский
-	... <sup>1)</sup>	... <sup>1)</sup>	... <sup>1)</sup>	... <sup>1)</sup>	... <sup>1)</sup>	-	... <sup>1)</sup>	-	2 023,4	Кыштовский
16 172,8	... <sup>1)</sup>	4 930,8	53 315,2	9 351,4	69 025,8	... <sup>1)</sup>	2 004,8	... <sup>1)</sup>	9 854,8	Маслянинский
24 309,6	34 563,0	... <sup>1)</sup>	135 526,5	44 178,5	30 393,3	3 720,5	3 545,5	... <sup>1)</sup>	41 636,4	Мошковский
365 795,2	513 193,3	54 991,4	2 170 856,3	902 885,4	790 215,6	255 823,4	2 066,0	25 030,6	207 738,7	Новосибирский
18 805,5	19 974,4	20 110,5	83 235,9	53 349,6	8 317,0	-	-	... <sup>1)</sup>	12 658,4	Ордынский
4 034,1	-	-	... <sup>1)</sup>	3 728,7	... <sup>1)</sup>	-	... <sup>1)</sup>	-	... <sup>1)</sup>	Северный
23 353,4	16 022,4	538,1	13 947,7	10 364,0	4 013,9	3 178,3	... <sup>1)</sup>	432,4	6 149,3	Сузунский
32 031,2	11 371,4	... <sup>1)</sup>	147 283,2	15 777,1	14 718,2	-	... <sup>1)</sup>	... <sup>1)</sup>	17 366,1	Татарский
35 676,0	12 286,1	-	109 870,2	24 186,0	70 382,3	... <sup>1)</sup>	1 737,4	... <sup>1)</sup>	17 742,3	Тогучинский
... <sup>1)</sup>	... <sup>1)</sup>	-	... <sup>1)</sup>	2 854,6	991,2	... <sup>1)</sup>	... <sup>1)</sup>	-	8 290,0	Убинский
... <sup>1)</sup>	... <sup>1)</sup>	-	-	-	10 282,0	-	-	... <sup>1)</sup>	1 261,0	Усть-Тарковский
48 153,5	... <sup>1)</sup>	5 720,7	21 214,6	11 782,0	4 872,4	... <sup>1)</sup>	-	... <sup>1)</sup>	30 599,3	Чановский
16 745,5	22 695,4	-	43 635,0	14 148,4	27 455,8	-	... <sup>1)</sup>	... <sup>1)</sup>	11 988,6	Черепановский
... <sup>1)</sup>	... <sup>1)</sup>	-	16 729,5	4 374,2	-	... <sup>1)</sup>	... <sup>1)</sup>	-	7 700,0	Чистоозерный
10 052,3	49 208,8	... <sup>1)</sup>	34 950,5	... <sup>1)</sup>	6 954,9	... <sup>1)</sup>	-	-	4 343,4	Чулымский



## 1.25. ГРУППИРОВКА ИНДИВИДУАЛЬНЫХ ПРЕДПРИНИМАТЕЛЕЙ ПО ЧИСЛУ

	Всего	из них по числу участников бизнеса у одного					
		1	2-4	5-9	10-15	16-19	20-49
<b>Всего</b>	<b>47 765</b>	<b>36 646</b>	<b>7 464</b>	<b>2 259</b>	<b>702</b>	<b>198</b>	<b>392</b>
в том числе по видам деятельности:							
сельское, лесное хозяйство, охота, рыболовство и рыбоводство	1 267	724	413	85	21	6	18
промышленность	2 766	1 884	537	194	67	20	52
в том числе:							
добыча полезных ископаемых	3	3	-	-	-	-	-
обрабатывающие производства	2 583	1 747	499	189	66	20	50
в том числе:							
производство пищевых продуктов	322	143	85	41	25	6	17
производство напитков	2	2	-	-	-	-	-
производство табачных изделий	1	-	1	-	-	-	-
производство текстильных изделий	122	74	30	11	3	-	3
производство одежды	346	190	75	51	17	3	9
производство кожи и изделий из кожи	22	14	4	2	1	1	-
обработка древесины и производство изделий из дерева и пробки, кроме мебели, производство изделий из соломки и материалов для плетения	193	128	51	11	2	-	-
производство бумаги и бумажных изделий	9	7	1	1	-	-	-
деятельность полиграфическая и копирование носителей информации	176	131	36	6	3	-	-
производство кокса и нефтепродуктов	1	-	-	1	-	-	-
производство химических веществ и химических продуктов	44	35	8	1	-	-	-
производство лекарственных средств и материалов, применяемых в медицинских целях	3	3	-	-	-	-	-
производство резиновых и пластмассовых изделий	80	53	12	6	3	2	3
производство прочей неметаллической минеральной продукции	71	49	14	8	-	-	-
производство металлургическое	3	3	-	-	-	-	-
производство готовых металлических изделий, кроме машин и оборудования	333	256	45	17	6	2	6
производство компьютеров, электронных и оптических изделий	59	51	6	2	-	-	-
производства электрического оборудования	39	26	8	2	2	-	-
производство машин и оборудования, не включенных в другие группировки	60	47	6	1	1	1	3
производство автотранспортных средств, прицепов и полуприцепов	9	7	1	1	-	-	-
производство прочих транспортных средств и оборудования	1	1	-	-	-	-	-
производство мебели	282	200	60	16	1	2	3
производство прочих готовых изделий	110	82	18	3	2	1	4
ремонт и монтаж машин и оборудования	295	245	38	8	-	2	2



## УЧАСТНИКОВ БИЗНЕСА ПО ВИДАМ ЭКОНОМИЧЕСКОЙ ДЕЯТЕЛЬНОСТИ

индивидуального предпринимателя, человек:							
50-99	100	101-249	250	251-499	500-999	1000 и более	
91	-	9	-	4	-	-	<b>Всего</b>
-	-	-	-	-	-	-	в том числе по видам деятельности: сельское, лесное хозяйство, охота, рыболовство и рыбоводство
10	-	1	-	1	-	-	промышленность
-	-	-	-	-	-	-	в том числе:
10	-	1	-	1	-	-	добыча полезных ископаемых
4	-	-	-	1	-	-	обрабатывающие производства
-	-	-	-	-	-	-	в том числе:
-	-	-	-	-	-	-	производство пищевых продуктов
-	-	-	-	-	-	-	производство напитков
1	-	-	-	-	-	-	производство табачных изделий
1	-	-	-	-	-	-	производство текстильных изделий
-	-	-	-	-	-	-	производство одежды
1	-	-	-	-	-	-	производство кожи и изделий из кожи
-	-	-	-	-	-	-	обработка древесины и производство изделий из дерева и пробки, кроме мебели, производство изделий из соломки и материалов для плетения
-	-	-	-	-	-	-	производство бумаги и бумажных изделий
-	-	-	-	-	-	-	деятельность полиграфическая и копирование носителей информации
-	-	-	-	-	-	-	производство кокса и нефтепродуктов
-	-	-	-	-	-	-	производство химических веществ и химических продуктов
-	-	-	-	-	-	-	производство лекарственных средств и материалов, применяемых в медицинских целях
-	-	1	-	-	-	-	производство резиновых и пластмассовых изделий
-	-	-	-	-	-	-	производство прочей неметаллической минеральной продукции
-	-	-	-	-	-	-	производство металлургическое
1	-	-	-	-	-	-	производство готовых металлических изделий, кроме машин и оборудования
-	-	-	-	-	-	-	производство компьютеров, электронных и оптических изделий
1	-	-	-	-	-	-	производства электрического оборудования
1	-	-	-	-	-	-	производство машин и оборудования, не включенных в другие группировки
-	-	-	-	-	-	-	производство автотранспортных средств, прицепов и полуприцепов
-	-	-	-	-	-	-	производство прочих транспортных средств и оборудования
-	-	-	-	-	-	-	производство мебели
-	-	-	-	-	-	-	производство прочих готовых изделий
-	-	-	-	-	-	-	ремонт и монтаж машин и оборудования



	Всего	из них по числу участников бизнеса у одного					
		1	2-4	5-9	10-15	16-19	20-49
обеспечение электрической энергией, газом и паром; кондиционирование воздуха	17	15	1	-	-	-	1
водоснабжение; водоотведение, организация сбора и утилизации отходов, деятельность по ликвидации загрязнений	163	119	37	5	1	-	1
строительство	3 075	2 297	515	172	50	13	24
торговля оптовая и розничная; ремонт автотранспортных средств и мотоциклов	16 062	10 968	3 376	1 058	319	97	184
в том числе: торговля оптовая и розничная автотранспортными средствами и мотоциклами и их ремонт	1 724	1 164	358	132	39	14	11
торговля оптовая, кроме оптовой торговли автотранспортными средствами и мотоциклами	2 323	1 795	322	114	42	20	22
торговля розничная, кроме торговли автотранспортными средствами и мотоциклами	12 015	8 009	2 696	812	238	63	151
транспортировка и хранение	5 791	4 742	789	161	43	19	32
деятельность гостиниц и предприятий общественного питания	1 043	522	291	122	50	9	33
деятельность в области информации и связи	2 569	2 362	147	40	14	2	4
деятельность финансовая и страховая	311	284	20	5	1	-	1
деятельность по операциям с недвижимым имуществом	4 454	3 973	317	109	38	6	10
деятельность профессиональная, научная и техническая	4 321	3 866	328	84	26	5	11
деятельность административная и сопутствующие дополнительные услуги	1 978	1 636	210	85	20	11	13
образование	693	594	65	20	13	-	1
деятельность в области здравоохранения и социальных услуг	246	178	53	12	2	1	-
деятельность в области культуры, спорта, организации досуга и развлечений	580	492	64	13	6	4	1
предоставление прочих видов услуг	2 609	2 124	339	99	32	5	8



индивидуального предпринимателя, человек:							
50-99	100	101-249	250	251-499	500-999	1000 и более	
-	-	-	-	-	-	-	обеспечение электрической энергией, газом и паром; кондиционирование воздуха
-	-	-	-	-	-	-	водоснабжение; водоотведение, организация сбора и утилизации отходов, деятельность по ликвидации загрязнений
3	-	1	-	-	-	-	строительство
51	-	6	-	3	-	-	торговля оптовая и розничная; ремонт автотранспортных средств и мотоциклов
6	-	-	-	-	-	-	в том числе: торговля оптовая и розничная автотранспортными средствами и мотоциклами и их ремонт
5	-	2	-	1	-	-	торговля оптовая, кроме оптовой торговли автотранспортными средствами и мотоциклами
40	-	4	-	2	-	-	торговля розничная, кроме торговли автотранспортными средствами и мотоциклами
4	-	1	-	-	-	-	транспортировка и хранение
16	-	-	-	-	-	-	деятельность гостиниц и предприятий общественного питания
-	-	-	-	-	-	-	деятельность в области информации и связи
-	-	-	-	-	-	-	деятельность финансовая и страховая
1	-	-	-	-	-	-	деятельность по операциям с недвижимым имуществом
1	-	-	-	-	-	-	деятельность профессиональная, научная и техническая
3	-	-	-	-	-	-	деятельность административная и сопутствующие дополнительные услуги
-	-	-	-	-	-	-	образование
-	-	-	-	-	-	-	деятельность в области здравоохранения и социальных услуг
-	-	-	-	-	-	-	деятельность в области культуры, спорта, организации досуга и развлечений
2	-	-	-	-	-	-	предоставление прочих видов услуг



## 1.26. ГРУППИРОВКА ВЫРУЧКИ ОТ РЕАЛИЗАЦИИ ТОВАРОВ (РАБОТ, УСЛУГ) ПО ВИДАМ ЭКОНОМИЧЕСКОЙ

(ТЫСЯЧ)

	Всего	из них по числу				
		1	2-4	5-9	10-15	16-19
<b>Всего</b>	<b>294 142 987,3</b>	<b>112 365 632,4</b>	<b>50 446 828,9</b>	<b>41 443 225,4</b>	<b>24 876 878,2</b>	<b>11 232 103,8</b>
в том числе по видам деятельности:						
сельское, лесное хозяйство, охота, рыболовство и рыбоводство	7 342 346,2	1 278 474,3	2 093 198,8	1 521 497,8	680 099,6	385 337,3
промышленность	18 304 426,7	4 793 455,2	3 278 612,7	2 877 742,9	1 080 925,9	1 007 439,7
в том числе:						
добыча полезных ископаемых	5 512,2	5 512,2	-	-	-	-
обрабатывающие производства	17 446 250,4	4 497 177,5	2 895 581,0	2 808 561,7	... <sup>1)</sup>	1 007 439,7
в том числе:						
производство пищевых продуктов	3 714 272,1	385 438,4	486 266,1	591 427,5	298 770,1	... <sup>1)</sup>
производство напитков	... <sup>1)</sup>	... <sup>1)</sup>	-	-	-	-
производство табачных изделий	... <sup>1)</sup>	-	... <sup>1)</sup>	-	-	-
производство текстильных изделий	597 858,2	138 498,9	121 120,1	85 946,7	68 756,5	-
производство одежды	2 184 459,1	409 967,3	343 148,3	495 725,5	239 407,7	... <sup>1)</sup>
производство кожи и изделий из кожи	75 256,0	9 674,9	9 707,8	... <sup>1)</sup>	... <sup>1)</sup>	... <sup>1)</sup>
обработка древесины и производство изделий из дерева и пробки, кроме мебели, производство изделий из соломки и материалов для плетения	685 384,4	250 685,5	296 570,6	96 804,4	... <sup>1)</sup>	-
производство бумаги и бумажных изделий	30 878,1	4 196,1	... <sup>1)</sup>	... <sup>1)</sup>	-	-
деятельность полиграфическая и копирование носителей информации	611 172,8	336 519,2	125 381,4	97 703,7	51 568,5	-
производство кокса и нефтепродуктов	... <sup>1)</sup>	-	-	... <sup>1)</sup>	-	-
производство химических веществ и химических продуктов	210 978,7	65 883,5	... <sup>1)</sup>	... <sup>1)</sup>	-	-
производство лекарственных средств и материалов, применяемых в медицинских целях	6 830,4	6 830,4	-	-	-	-
производство резиновых и пластмассовых изделий	2 144 795,6	198 416,8	124 492,5	186 826,1	86 876,0	... <sup>1)</sup>
производство прочей неметаллической минеральной продукции	425 761,1	146 956,9	115 486,6	163 317,6	-	-
производство металлургическое	7 276,8	7 276,8	-	-	-	-
производство готовых металлических изделий, кроме машин и оборудования	2 206 749,6	770 810,8	358 801,0	252 669,2	166 914,6	... <sup>1)</sup>
производство компьютеров, электронных и оптических изделий	594 460,6	141 668,9	... <sup>1)</sup>	... <sup>1)</sup>	-	-
производство электрического оборудования	344 697,0	81 215,0	129 148,0	... <sup>1)</sup>	43 075,9	-





# ИНДИВИДУАЛЬНЫХ ПРЕДПРИНИМАТЕЛЕЙ ПО ЧИСЛУ УЧАСТНИКОВ БИЗНЕСА ДЕЯТЕЛЬНОСТИ

рублей)

участников бизнеса у одного								
20-49	50-99	100	101-249	250	251-499	500-999	1000 и более	
28 841 522,9	13 162 326,5	-	6 114 281,2	-	5 660 188,0	-	-	<b>Всего</b>
1 383 738,4	-	-	-	-	-	-	-	в том числе по видам деятельности: сельское, лесное хозяйство, охота, рыболовство и рыбоводство
3 038 639,6	749 622,3	-	... <sup>1)</sup>	-	... <sup>1)</sup>	-	-	промышленность
-	-	-	-	-	-	-	-	в том числе: добыча полезных ископаемых
2 984 958,3	749 622,3	-	... <sup>1)</sup>	-	... <sup>1)</sup>	-	-	обрабатывающие производства
1 060 257,4	468 039,5	-	-	-	... <sup>1)</sup>	-	-	в том числе: производство пищевых продуктов
-	-	-	-	-	-	-	-	производство напитков
-	-	-	-	-	-	-	-	производство табачных изделий
... <sup>1)</sup>	... <sup>1)</sup>	-	-	-	-	-	-	производство текстильных изделий
581 088,3	... <sup>1)</sup>	-	-	-	-	-	-	производство одежды
-	-	-	-	-	-	-	-	производство кожи и изделий из кожи
-	... <sup>1)</sup>	-	-	-	-	-	-	обработка древесины и производство изделий из дерева и пробки, кроме мебели, производство изделий из соломки и материалов для плетения
-	-	-	-	-	-	-	-	производство бумаги и бумажных изделий
-	-	-	-	-	-	-	-	деятельность полиграфическая и копирование носителей информации
-	-	-	-	-	-	-	-	производство кокса и нефтепродуктов
-	-	-	-	-	-	-	-	производство химических веществ и химических продуктов
-	-	-	-	-	-	-	-	производство лекарственных средств и материалов, применяемых в медицинских целях
245 823,5	-	-	... <sup>1)</sup>	-	-	-	-	производство резиновых и пластмассовых изделий
-	-	-	-	-	-	-	-	производство прочей неметаллической минеральной продукции
-	-	-	-	-	-	-	-	производство металлургическое
312 986,8	... <sup>1)</sup>	-	-	-	-	-	-	производство готовых металлических изделий, кроме машин и оборудования
-	-	-	-	-	-	-	-	производство компьютеров, электронных и оптических изделий
-	... <sup>1)</sup>	-	-	-	-	-	-	производство электрического оборудования



	Всего	из них по числу				
		1	2-4	5-9	10-15	16-19
производство машин и оборудования, не включенных в другие группировки	538 550,6	170 195,8	55 537,5	... <sup>1)</sup>	... <sup>1)</sup>	... <sup>1)</sup>
производство автотранспортных средств, прицепов и полуприцепов	93 641,2	49 601,2	... <sup>1)</sup>	... <sup>1)</sup>	-	-
производство прочих транспортных средств и оборудования	... <sup>1)</sup>	... <sup>1)</sup>	-	-	-	-
производство мебели	1 192 133,5	545 107,7	234 574,4	189 950,1	... <sup>1)</sup>	... <sup>1)</sup>
производство прочих готовых изделий	610 401,9	115 674,0	61 037,9	22 557,2	... <sup>1)</sup>	... <sup>1)</sup>
ремонт и монтаж машин и оборудования	1 122 213,8	633 529,5	244 278,5	97 455,6	-	... <sup>1)</sup>
обеспечение электрической энергией, газом и паром; кондиционирование воздуха	52 301,0	30 508,5	... <sup>1)</sup>	-	-	-
водоснабжение; водоотведение, организация сбора и утилизации отходов, деятельность по ликвидации загрязнений	800 363,1	260 257,0	... <sup>1)</sup>	69 181,2	... <sup>1)</sup>	-
строительство	19 081 923,1	8 046 863,2	3 837 695,6	2 867 774,0	1 580 460,7	625 895,2
торговля оптовая и розничная; ремонт автотранспортных средств и мотоциклов	136 773 707,9	32 136 314,9	24 443 414,3	23 872 007,9	14 205 023,9	6 367 457,8
в том числе:						
торговля оптовая и розничная автотранспортными средствами и мотоциклами и их ремонт	11 944 315,8	2 776 658,2	2 048 064,3	1 825 794,5	1 644 888,2	1 196 141,4
торговля оптовая, кроме оптовой торговли автотранспортными средствами и мотоциклами	40 819 776,6	14 231 568,6	7 096 066,6	6 967 335,4	2 423 239,4	1 469 930,0
торговля розничная, кроме торговли автотранспортными средствами и мотоциклами	84 009 615,5	15 128 088,1	15 299 283,4	15 078 878,0	10 136 896,3	3 701 386,4
транспортировка и хранение	20 919 941,0	9 667 718,9	4 892 932,9	2 484 556,1	1 178 991,9	846 348,1
деятельность гостиниц и предприятий общественного питания	8 390 494,4	913 976,0	1 169 586,6	1 223 833,5	971 323,9	292 774,5
деятельность в области информации и связи	10 633 918,8	8 117 340,7	916 896,2	790 335,5	361 102,9	... <sup>1)</sup>
деятельность финансовая и страховая	1 314 626,4	782 190,3	156 417,2	196 397,4	... <sup>1)</sup>	-
деятельность по операциям с недвижимым имуществом	36 923 752,3	25 859 451,0	4 739 060,4	2 139 856,2	2 546 075,8	842 821,1
деятельность профессиональная, научная и техническая	15 162 463,2	10 354 012,5	1 548 151,4	1 143 530,6	767 406,7	... <sup>1)</sup>
деятельность административная и сопутствующие дополнительные услуги	10 970 995,2	6 409 267,2	1 698 688,9	1 342 750,1	497 201,9	255 725,8
образование	2 326 838,3	1 266 864,6	402 397,0	158 089,3	... <sup>1)</sup>	-
деятельность в области здравоохранения и социальных услуг	480 655,1	211 094,0	150 559,7	32 006,3	... <sup>1)</sup>	... <sup>1)</sup>
деятельность в области культуры, спорта, организации досуга и развлечений	1 426 699,8	885 655,9	182 683,2	159 306,0	... <sup>1)</sup>	160 846,5
предоставление прочих видов услуг	4 090 198,9	1 642 953,7	936 534,0	633 541,8	374 315,6	... <sup>1)</sup>



участников бизнеса у одного								
20-49	50-99	100	101-249	250	251-499	500-999	1000 и более	
127 640,0	... <sup>1)</sup>	-	-	-	-	-	-	производство машин и оборудования, не включенных в другие группировки
-	-	-	-	-	-	-	-	производство автотранспортных средств, прицепов и полуприцепов
-	-	-	-	-	-	-	-	производство прочих транспортных средств и оборудования
125 805,6	-	-	-	-	-	-	-	производство мебели
310 122,9	-	-	-	-	-	-	-	производство прочих готовых изделий
... <sup>1)</sup>	-	-	-	-	-	-	-	ремонт и монтаж машин и оборудования
... <sup>1)</sup>	-	-	-	-	-	-	-	обеспечение электрической энергией, газом и паром; кондиционирование воздуха
... <sup>1)</sup>	-	-	-	-	-	-	-	водоснабжение; водоотведение, организация сбора и утилизации отходов, деятельность по ликвидации загрязнений
1 105 053,1	... <sup>1)</sup>	-	... <sup>1)</sup>	-	-	-	-	строительство
17 460 855,4	8 906 487,8	-	... <sup>1)</sup>	-	... <sup>1)</sup>	-	-	торговля оптовая и розничная; ремонт автотранспортных средств и мотоциклов
1 395 665,4	1 057 103,8	-	-	-	-	-	-	в том числе: торговля оптовая и розничная автотранспортными средствами и мотоциклами и их ремонт
2 976 575,1	482 581,0	-	... <sup>1)</sup>	-	... <sup>1)</sup>	-	-	торговля оптовая, кроме оптовой торговли автотранспортными средствами и мотоциклами
13 088 614,9	7 366 803,0	-	... <sup>1)</sup>	-	... <sup>1)</sup>	-	-	торговля розничная, кроме торговли автотранспортными средствами и мотоциклами
1 458 550,0	... <sup>1)</sup>	-	... <sup>1)</sup>	-	-	-	-	транспортировка и хранение
1 628 149,1	2 190 850,8	-	-	-	-	-	-	деятельность гостиниц и предприятий общественного питания
... <sup>1)</sup>	-	-	-	-	-	-	-	деятельность в области информации и связи
... <sup>1)</sup>	-	-	-	-	-	-	-	деятельность финансовая и страховая
... <sup>1)</sup>	... <sup>1)</sup>	-	-	-	-	-	-	деятельность по операциям с недвижимым имуществом
976 886,2	... <sup>1)</sup>	-	-	-	-	-	-	деятельность профессиональная, научная и техническая
491 794,3	275 567,0	-	-	-	-	-	-	деятельность административная и сопутствующие дополнительные услуги
... <sup>1)</sup>	-	-	-	-	-	-	-	образование
-	-	-	-	-	-	-	-	деятельность в области здравоохранения и социальных услуг
... <sup>1)</sup>	-	-	-	-	-	-	-	деятельность в области культуры, спорта, организации досуга и развлечений
225 983,2	... <sup>1)</sup>	-	-	-	-	-	-	предоставление прочих видов услуг



**1.27. ЧИСЛО СУБЪЕКТОВ МАЛОГО И СРЕДНЕГО ПРЕДПРИНИМАТЕЛЬСТВА -  
ИНДИВИДУАЛЬНЫХ ПРЕДПРИНИМАТЕЛЕЙ НА 1000 ЧЕЛОВЕК НАСЕЛЕНИЯ ПО  
МУНИЦИПАЛЬНЫМ ОБРАЗОВАНИЯМ НОВОСИБИРСКОЙ ОБЛАСТИ**

(единиц)

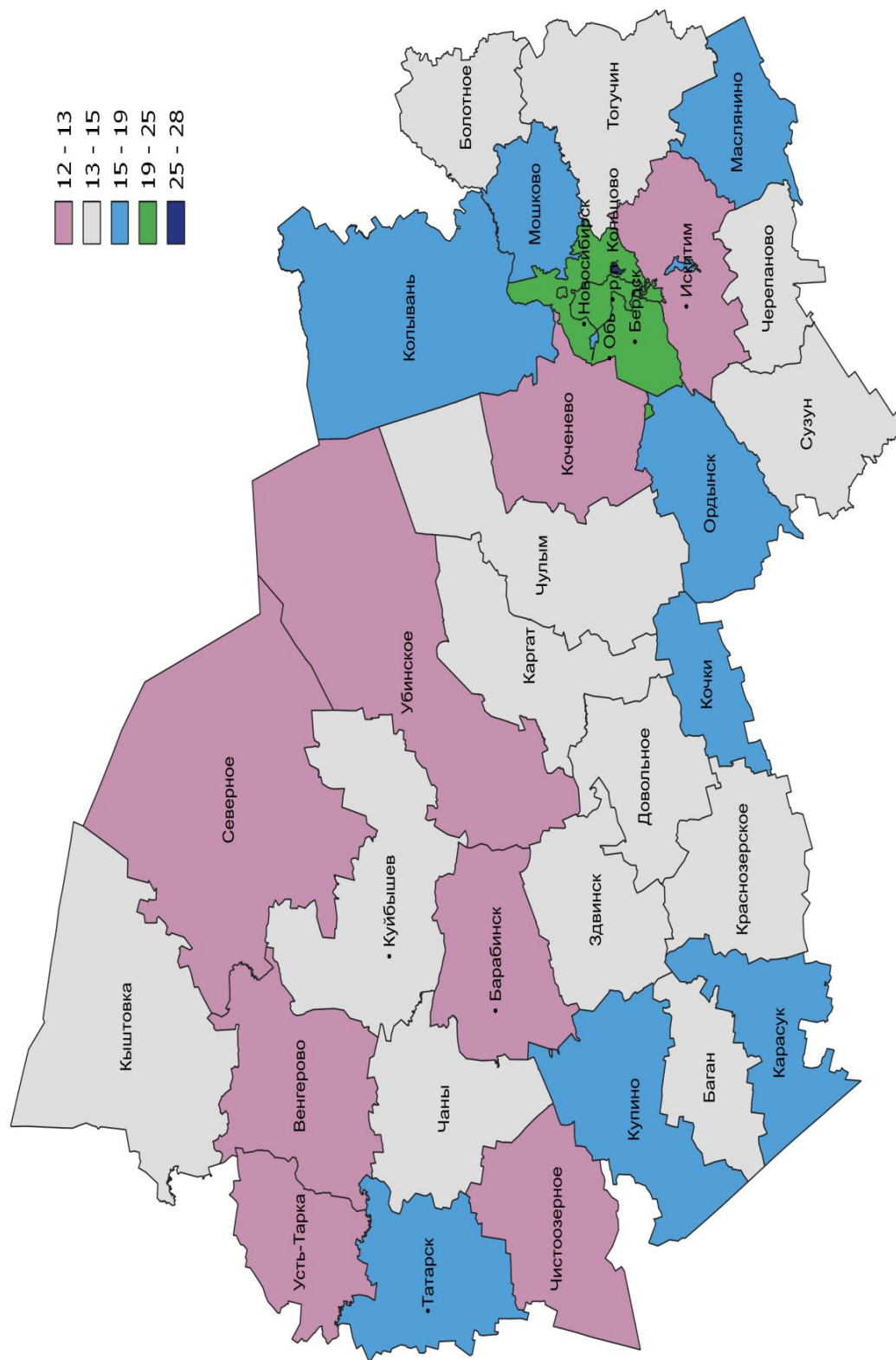
	Число индивидуальных предпринимателей в расчете на 1000 человек населения
<b>Новосибирская область</b>	21
Городские округа	
г. Новосибирск	24
г. Бердск	24
г. Искитим	17
г. Обь	16
р. п. Кольцово	28
Муниципальные районы	
Баганский	14
Барабинский	13
Болотнинский	14
Венгеровский	13
Доволенский	15
Здвинский	14
Искитимский	12
Карасукский	16
Каргатский	14
Колыванский	16
Коченевский	13
Кочковский	17
Краснозерский	14
Куйбышевский	15
Купинский	16
Кыштовский	14
Маслянинский	16
Мошковский	16
Новосибирский	25
Ордынский	19
Северный	12
Сузунский	15
Татарский	17
Тогучинский	14
Убинский	12
Усть-Таркский	12
Чановский	15
Черепановский	14
Чистоозерный	13
Чулымский	14



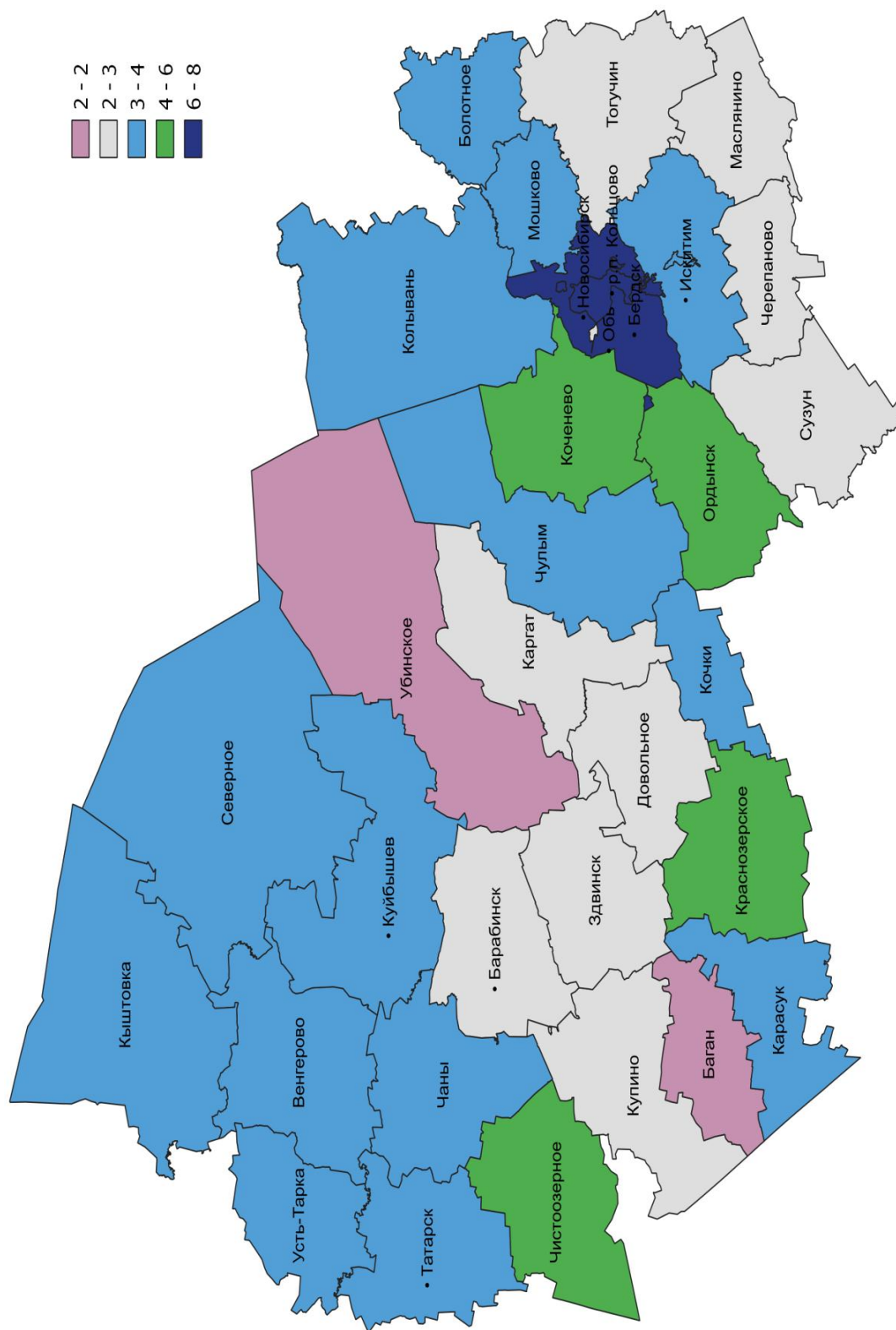


1.28. ЧИСЛО СУБЪЕКТОВ МАЛОГО И СРЕДНЕГО ПРЕДПРИНИМАТЕЛЬСТВА – ИНДИВИДУАЛЬНЫХ ПРЕДПРИНИМАТЕЛЕЙ  
НА 1000 ЧЕЛОВЕК НАСЕЛЕНИЯ ПО МУНИЦИПАЛЬНЫМ ОБРАЗОВАНИЯМ НОВОСИБИРСКОЙ ОБЛАСТИ

(единиц)



**1.29. ВЫРУЧКА В РАСЧЕТЕ НА ОДНОГО ИНДИВИДУАЛЬНОГО ПРЕДПРИНИМАТЕЛЯ**  
(миллионов рублей)





## **2. ОСНОВНЫЕ ФОНДЫ (СРЕДСТВА) И ИНВЕСТИЦИИ В ОСНОВНОЙ КАПИТАЛ**





## 2.1. ОСНОВНЫЕ ФОНДЫ ПО ВИДАМ ЭКОНОМИЧЕСКОЙ ДЕЯТЕЛЬНОСТИ

(на конец года по полной учетной стоимости, тысяч рублей)

	Всего	из них по категориям:		
		средние предприятия	малые предприятия	
			всего	из них микропредприятия
<b>Всего</b>	<b>71 838 780</b>	... <sup>1)</sup>	<b>70 062 507</b>	<b>64 804 598</b>
в том числе по видам деятельности:				
сельское, лесное хозяйство, охота, рыболовство и рыбоводство	7 152 171	-	7 062 820	5 927 444
промышленность	1 390 623	-	... <sup>1)</sup>	... <sup>1)</sup>
в том числе:				
добыча полезных ископаемых	-	-	-	-
обрабатывающие производства	1 266 951	-	1 204 529	1 105 545
в том числе:				
производство пищевых продуктов	344 016	-	296 623	222 016
производство напитков	-	-	-	-
производство табачных изделий	-	-	-	-
производство текстильных изделий	145 151	-	145 151	145 151
производство одежды	49 044	-	... <sup>1)</sup>	... <sup>1)</sup>
производство кожи и изделий из кожи	6 793	-	6 793	6 793
обработка древесины и производство изделий из дерева и пробки, кроме мебели, производство изделий из соломки и материалов для плетения	108 727	-	... <sup>1)</sup>	... <sup>1)</sup>
производство бумаги и бумажных изделий	325	-	325	325
деятельность полиграфическая и копирование носителей информации	129 383	-	128 803	128 803
производство кокса и нефтепродуктов	... <sup>1)</sup>	-	... <sup>1)</sup>	... <sup>1)</sup>
производство химических веществ и химических продуктов	1 961	-	1 961	1 961
производство лекарственных средств и материалов, применяемых в медицинских целях	-	-	-	-
производство резиновых и пластмассовых изделий	86 146	-	86 146	86 146
производство прочей неметаллической минеральной продукции	27 137	-	27 137	27 137
производство металлургическое	... <sup>1)</sup>	-	... <sup>1)</sup>	... <sup>1)</sup>
производство готовых металлических изделий, кроме машин и оборудования	198 649	-	194 549	194 549
производство компьютеров, электронных и оптических изделий	7 100	-	7 100	7 100
производство электрического оборудования	10 000	-	10 000	10 000
производство машин и оборудования, не включенных в другие группировки	13 589	-	... <sup>1)</sup>	... <sup>1)</sup>
производство автотранспортных средств, прицепов и полуприцепов	-	-	-	-
производство прочих транспортных средств и оборудования	-	-	-	-
производство мебели	93 358	-	93 168	72 368
производство прочих готовых изделий	14 552	-	14 552	14 552
ремонт и монтаж машин и оборудования	28 470	-	28 120	28 120
обеспечение электрической энергией, газом и паром; кондиционирование воздуха	5 000	-	5 000	5 000
водоснабжение; водоотведение, организация сбора и утилизации отходов, деятельность по ликвидации загрязнений	118 672	-	... <sup>1)</sup>	... <sup>1)</sup>
строительство	1 209 859	... <sup>1)</sup>	... <sup>1)</sup>	... <sup>1)</sup>
торговля оптовая и розничная; ремонт автотранспортных средств и мотоциклов	7 349 453	-	6 398 889	5 282 825
в том числе:				
торговля оптовая и розничная автотранспортными средствами и мотоциклами и их ремонт	993 230	-	992 230	923 630
торговля оптовая, кроме оптовой торговли автотранспортными средствами и мотоциклами	807 560	-	793 604	696 350
торговля розничная, кроме торговли автотранспортными средствами и мотоциклами	5 548 663	-	4 613 055	3 662 845
транспортировка и хранение	5 314 608	-	5 289 611	4 990 258
деятельность гостиниц и предприятий общественного питания	778 929	-	765 929	732 434
деятельность в области информации и связи	443 326	-	434 760	433 904
деятельность финансовая и страховая	149 756	-	149 756	149 756
деятельность по операциям с недвижимым имуществом	42 985 868	... <sup>1)</sup>	... <sup>1)</sup>	... <sup>1)</sup>
деятельность профессиональная, научная и техническая	935 937	-	934 737	930 437
деятельность административная и сопутствующие дополнительные услуги	3 404 119	-	3 376 259	3 376 259
образование	66 304	-	60 304	60 304
деятельность в области здравоохранения и социальных услуг	93 547	-	93 547	93 547
деятельность в области культуры, спорта, организации досуга и развлечений	79 110	-	79 060	79 060
предоставление прочих видов услуг	485 170	-	483 992	452 498



## 2.2. ОСНОВНЫЕ ФОНДЫ ПО ВИДАМ ЭКОНОМИЧЕСКОЙ ДЕЯТЕЛЬНОСТИ

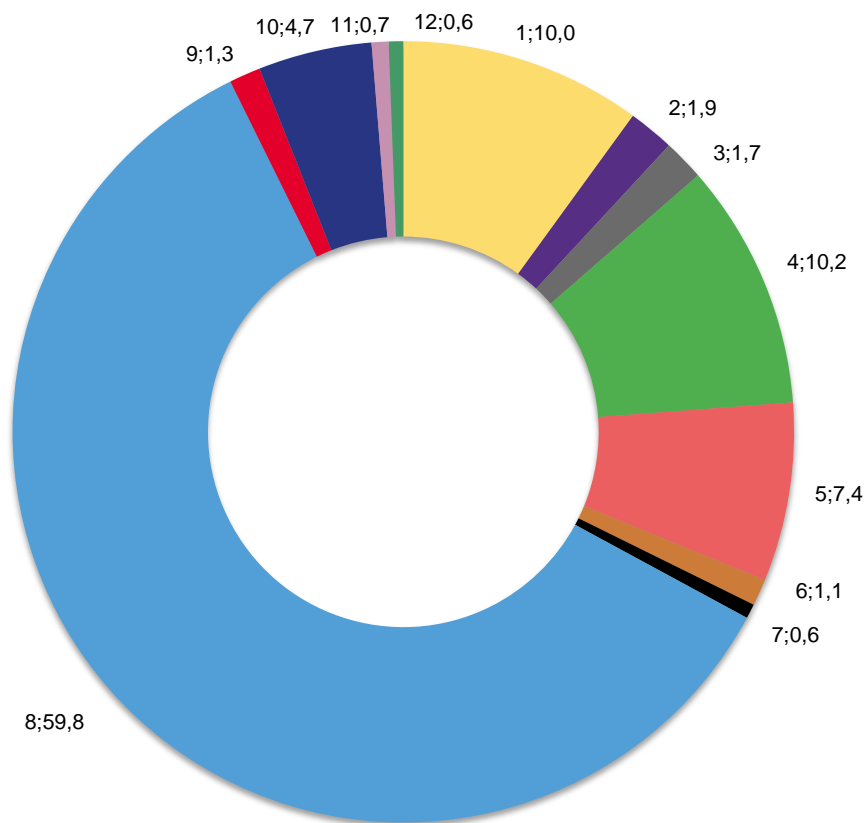
(на конец года по полной учетной стоимости, в процентах к итогу)

	Всего	из них по категориям:		
		средние предприятия	малые предприятия	
			всего	из них микропредприятия
<b>Всего</b>	<b>100,0</b>	... <sup>1)</sup>	<b>100,0</b>	<b>100,0</b>
в том числе по видам деятельности:				
сельское, лесное хозяйство, охота, рыболовство и рыбоводство	10,0	-	10,1	9,1
промышленность	1,9	-	... <sup>1)</sup>	... <sup>1)</sup>
в том числе:				
добыча полезных ископаемых	-	-	-	-
обрабатывающие производства	1,8	-	1,7	1,7
в том числе:				
производство пищевых продуктов	0,5	-	0,4	0,3
производство напитков	-	-	-	-
производство табачных изделий	-	-	-	-
производство текстильных изделий	0,2	-	0,2	0,2
производство одежды	0,1	-	... <sup>1)</sup>	... <sup>1)</sup>
производство кожи и изделий из кожи	0,0	-	0,0	0,0
обработка древесины и производство изделий из дерева и пробки, кроме мебели, производство изделий из соломки и материалов для плетения	0,2	-	... <sup>1)</sup>	... <sup>1)</sup>
производство бумаги и бумажных изделий	0,0	-	0,0	0,0
деятельность полиграфическая и копирование носителей информации	0,2	-	0,2	0,2
производство кокса и нефтепродуктов	... <sup>1)</sup>	-	... <sup>1)</sup>	... <sup>1)</sup>
производство химических веществ и химических продуктов	0,0	-	0,0	0,0
производство лекарственных средств и материалов, применяемых в медицинских целях	-	-	-	-
производство резиновых и пластмассовых изделий	0,1	-	0,1	0,1
производство прочей неметаллической минеральной продукции	0,0	-	0,0	0,0
производство металлургическое	... <sup>1)</sup>	-	... <sup>1)</sup>	... <sup>1)</sup>
производство готовых металлических изделий, кроме машин и оборудования	0,3	-	0,3	0,3
производство компьютеров, электронных и оптических изделий	0,0	-	0,0	0,0
производство электрического оборудования	0,0	-	0,0	0,0
производство машин и оборудования, не включенных в другие группировки	0,0	-	... <sup>1)</sup>	... <sup>1)</sup>
производство автотранспортных средств, прицепов и полуприцепов	-	-	-	-
производство прочих транспортных средств и оборудования	-	-	-	-
производство мебели	0,1	-	0,1	0,1
производство прочих готовых изделий	0,0	-	0,0	0,0
ремонт и монтаж машин и оборудования	0,0	-	0,0	0,0
обеспечение электрической энергией, газом и паром; кондиционирование воздуха	0,0	-	0,0	0,0
водоснабжение; водоотведение, организация сбора и утилизации отходов, деятельность по ликвидации загрязнений	0,2	-	... <sup>1)</sup>	... <sup>1)</sup>
строительство	1,7	... <sup>1)</sup>	... <sup>1)</sup>	... <sup>1)</sup>
торговля оптовая и розничная; ремонт автотранспортных средств и мотоциклов	10,2	-	9,1	8,6
в том числе:				
торговля оптовая и розничная автотранспортными средствами и мотоциклами и их ремонт	1,4	-	1,4	1,4
торговля оптовая, кроме оптовой торговли автотранспортными средствами и мотоциклами	1,1	-	1,1	1,1
торговля розничная, кроме торговли автотранспортными средствами и мотоциклами	7,7	-	6,6	5,7
транспортировка и хранение	7,4	-	7,5	7,7
деятельность гостиниц и предприятий общественного питания	1,1	-	1,1	1,1
деятельность в области информации и связи	0,6	-	0,6	0,7
деятельность финансовая и страховая	0,2	-	0,2	0,2
деятельность по операциям с недвижимым имуществом	59,8	... <sup>1)</sup>	... <sup>1)</sup>	... <sup>1)</sup>
деятельность профессиональная, научная и техническая	1,3	-	1,3	1,4
деятельность административная и сопутствующие дополнительные услуги	4,7	-	4,8	5,2
образование	0,1	-	0,1	0,1
деятельность в области здравоохранения и социальных услуг	0,1	-	0,1	0,1
деятельность в области культуры, спорта, организации досуга и развлечений	0,1	-	0,1	0,1
предоставление прочих видов услуг	0,7	-	0,7	0,7



## 2.3. СТРУКТУРА ОСНОВНЫХ ФОНДОВ ПО ВИДАМ ЭКОНОМИЧЕСКОЙ ДЕЯТЕЛЬНОСТИ

(на конец года по полной учетной стоимости, в процентах к итогу)



1. Сельское, лесное хозяйство, охота, рыболовство и рыбоводство
2. Промышленность
3. Строительство
4. Торговля оптовая и розничная; ремонт автотранспортных средств и мотоциклов
5. Транспортировка и хранение
6. Деятельность гостиниц и предприятий общественного питания
7. Деятельность в области информации и связи
8. Деятельность по операциям с недвижимым имуществом
9. Деятельность профессиональная, научная и техническая
10. Деятельность административная и сопутствующие дополнительные услуги
11. Предоставление прочих видов услуг
12. Прочие виды экономической деятельности



## 2.4. ОСНОВНЫЕ ФОНДЫ ПО МУНИЦИПАЛЬНЫМ ОБРАЗОВАНИЯМ НОВОСИБИРСКОЙ ОБЛАСТИ

(на конец года по полной учетной стоимости, тысяч рублей )

	Всего	из них по категориям:		
		средние предприятия	малые предприятия	
			всего	из них микропредприятия
<b>Новосибирская область</b>	<b>71 838 780</b>	... <sup>1)</sup>	<b>70 062 507</b>	<b>64 804 598</b>
Городские округа				
г. Новосибирск	47 545 622	... <sup>1)</sup>	47 206 157	45 163 274
г. Бердск	4 470 087	... <sup>1)</sup>	3 232 083	1 860 133
г. Искитим	1 077 458	-	1 075 358	1 019 348
г. Обь	271 342	-	269 482	269 482
р. п. Кольцово	515 820	-	513 580	436 126
Муниципальные районы				
Баганский	151 435	-	150 535	150 535
Барабинский	699 689	-	696 549	678 049
Болотнинский	171 671	-	167 071	163 621
Венгеровский	198 739	-	198 449	92 358
Доволенский	532 942	-	531 442	504 142
Здвинский	221 897	-	221 897	221 897
Искитимский	656 195	-	656 195	626 888
Карасукский	923 250	-	916 691	820 459
Каргатский	193 287	-	193 287	193 287
Колыванский	221 006	-	201 006	199 403
Коченевский	739 789	-	738 081	503 926
Кочковский	486 397	-	486 397	486 397
Краснозерский	1 053 738	-	1 048 288	615 138
Куйбышевский	559 752	-	559 412	502 055
Купинский	561 003	-	560 903	428 988
Кыштовский	148 784	-	138 784	135 615
Маслянинский	368 808	-	368 408	358 408
Мошковский	313 443	-	301 406	282 715
Новосибирский	3 346 258	-	3 321 052	3 206 746
Ордынский	1 147 529	-	1 140 012	1 001 619
Северный	112 260	-	112 260	109 760
Сузунский	314 837	-	305 377	286 505
Татарский	1 121 342	-	1 051 241	1 049 241
Тогучинский	1 226 763	-	1 221 343	1 159 491
Убинский	171 243	-	171 173	171 173
Усть-Таркский	172 150	-	171 984	148 567
Чановский	365 117	-	358 577	281 756
Черепановский	422 274	-	421 174	411 174
Чистоозерный	1 087 279	-	1 087 279	1 027 388
Чулымский	261 129	-	261 129	230 489



## 2.5. ОСНОВНЫЕ ФОНДЫ ПО МУНИЦИПАЛЬНЫМ ОБРАЗОВАНИЯМ НОВОСИБИРСКОЙ ОБЛАСТИ

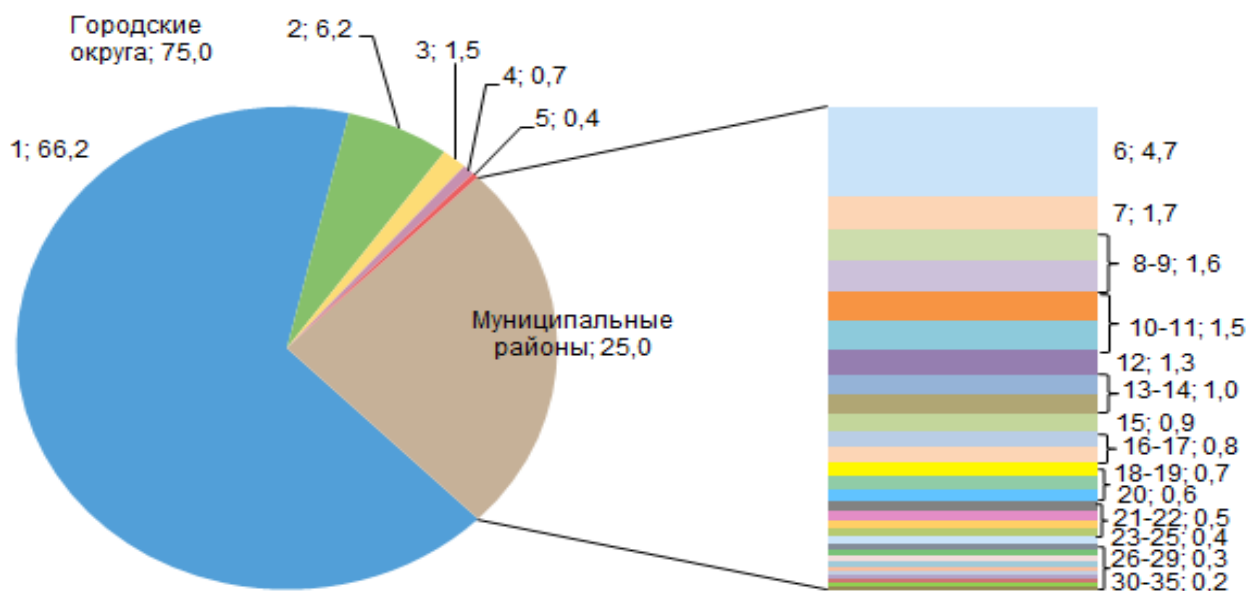
(на конец года по полной учетной стоимости, в процентах к итогу)

	Всего	из них по категориям:		
		средние предприятия	малые предприятия	
			всего	из них микропредприятия
<b>Новосибирская область</b>	<b>100,0</b>	... <sup>1)</sup>	<b>100,0</b>	<b>100,0</b>
Городские округа				
г. Новосибирск	66,2	... <sup>1)</sup>	67,5	69,7
г. Бердск	6,2	... <sup>1)</sup>	4,7	2,9
г. Искитим	1,5	-	1,5	1,6
г. Обь	0,4	-	0,4	0,4
р. п. Кольцово	0,7	-	0,7	0,7
Муниципальные районы				
Баганский	0,2	-	0,2	0,2
Барабинский	1,0	-	1,0	1,0
Болотнинский	0,2	-	0,2	0,3
Венгеровский	0,3	-	0,3	0,1
Доволенский	0,7	-	0,8	0,8
Здвинский	0,3	-	0,3	0,3
Искитимский	0,9	-	0,9	1,0
Карасукский	1,3	-	1,3	1,3
Каргатский	0,3	-	0,3	0,3
Колыванский	0,3	-	0,3	0,3
Коченевский	1,0	-	1,1	0,8
Кочковский	0,7	-	0,7	0,8
Краснозерский	1,5	-	1,5	0,9
Куйбышевский	0,8	-	0,8	0,8
Купинский	0,8	-	0,8	0,7
Кыштовский	0,2	-	0,2	0,2
Маслянинский	0,5	-	0,5	0,6
Мошковский	0,4	-	0,4	0,4
Новосибирский	4,7	-	4,7	4,9
Ордынский	1,6	-	1,6	1,5
Северный	0,2	-	0,2	0,2
Сузунский	0,4	-	0,4	0,4
Татарский	1,6	-	1,5	1,6
Тогучинский	1,7	-	1,7	1,8
Убинский	0,2	-	0,2	0,3
Усть-Таркский	0,2	-	0,2	0,2
Чановский	0,5	-	0,5	0,4
Черепановский	0,6	-	0,6	0,6
Чистоозерный	1,5	-	1,6	1,6
Чулымский	0,4	-	0,4	0,4



## 2.6. УДЕЛЬНЫЙ ВЕС ОСНОВНЫХ ФОНДОВ ПО МУНИЦИПАЛЬНЫМ ОБРАЗОВАНИЯМ НОВОСИБИРСКОЙ ОБЛАСТИ

(на конец года по полной учетной стоимости, в процентах к итогу)

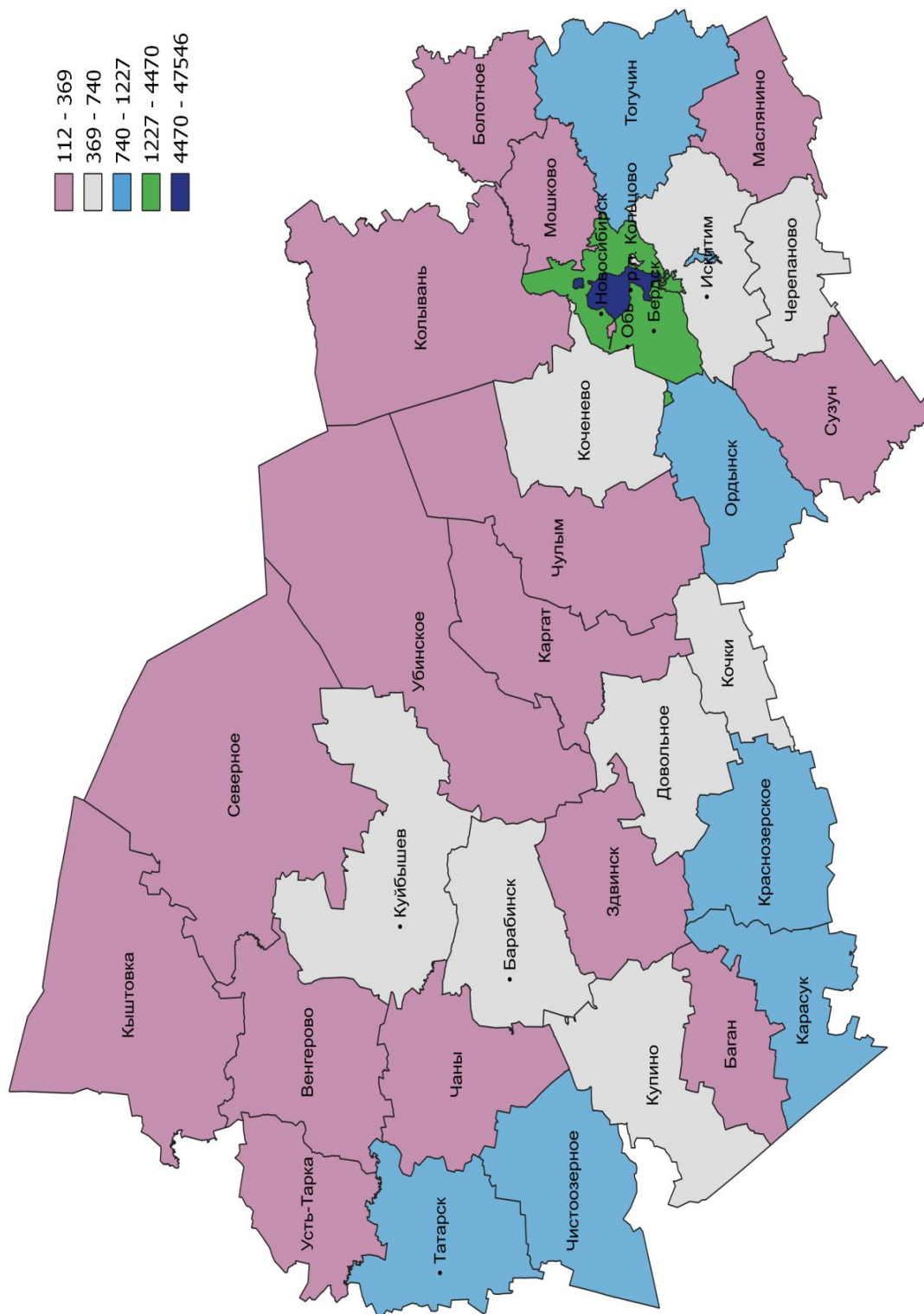


- |                           |                             |                          |
|---------------------------|-----------------------------|--------------------------|
| ■ 1. г. Новосибирск       | ■ 2. г. Бердск              | ■ 3. г. Искитим          |
| ■ 4. р.п. Кольцово        | ■ 5. г. Обь                 | ■ 6. Новосибирский район |
| ■ 7. Тогучинский район    | ■ 8. Ордынский район        | ■ 9. Татарский район     |
| ■ 10. Краснозерский район | ■ 11. Чистоозерный район    | ■ 12. Карасукский район  |
| ■ 13. Коченевский район   | ■ 14. Барабинский район     | ■ 15. Искитимский район  |
| ■ 16. Куйбышевский район  | ■ 17. Купинский район       | ■ 18. Доволенский район  |
| ■ 19. Кочковский район    | ■ 20. Черепановский район   | ■ 21. Маслянинский район |
| ■ 22. Чановский район     | ■ 23. Мошковский район      | ■ 24. Сузунский район    |
| ■ 25. Чулымский район     | ■ 26. Колыванский район     | ■ 27. Венгеровский район |
| ■ 28. Каргатский район    | ■ 29. Здвинский район       | ■ 30. Болотнинский район |
| ■ 31. Баганский район     | ■ 32. Убинский район        | ■ 33. Кыштовский район   |
| ■ 34. Северный район      | ■ 35. Усть-Тарковский район |                          |



## 2.7. ОСНОВНЫЕ ФОНДЫ НА КОНЕЦ ГОДА ПО ПОЛНОЙ УЧЕТНОЙ СТОИМОСТИ ПО МУНИЦИПАЛЬНЫМ ОБРАЗОВАНИЯМ НОВОСИБИРСКОЙ ОБЛАСТИ

(миллионов рублей)



## 2.8. ОСНОВНЫЕ ФОНДЫ ПО ВИДАМ ЭКОНОМИЧЕСКОЙ ДЕЯТЕЛЬНОСТИ

(ТЫСЯЧ)

	Всего	из них по видам							
		сельское, лесное хозяйство, охота, рыболовство и рыбоводство	добыча полезных ископаемых	обрабатывающие производства	обеспечение электрической энергией, газом и паром; кондиционирование воздуха	водоснабжение; водоотведение, организация сбора и утилизации отходов, деятельность по ликвидации загрязнений	строительство	торговля оптовая и розничная; ремонт автотранспортных средств и мотоциклов	транспортная и складская деятельность
<b>Новосибирская область</b>	<b>71 838 780</b>	<b>7 152 171</b>	<b>-</b>	<b>1 266 951</b>	<b>5 000</b>	<b>118 672</b>	<b>1 209 859</b>	<b>7 349 453</b>	<b>5 314 608</b>
Городские округа									
г. Новосибирск	47 545 622	24 567	-	737 414	5 000	43 932	567 671	2 771 648	2 959 704
г. Бердск	4 470 087	4 634	-	21 836	-	17 500	317 891	1 113 118	282 639
г. Искитим	1 077 458	8750	-	16 825	-	-	2 200	110 234	139 849
г. Обь	271 342	-	-	3 142	-	-	2 515	41 969	103 169
р. п. Кольцово	515 820	... <sup>1)</sup>	-	14 844	-	-	51 714	69 563	74 552
Муниципальные районы									
Баганский	151 435	102 430	-	2 030	-	1 100	... <sup>1)</sup>	37 505	2 620
Барабинский	699 689	198 235	-	8 542	-	-	... <sup>1)</sup>	282 450	51 354
Болотнинский	171 671	51 220	-	3 286	-	-	2 260	44 888	48 870
Венгеровский	198 739	123 331	-	10 320	-	-	400	42 318	9 940
Доволенский	532 942	387 032	-	16 897	-	... <sup>1)</sup>	1 650	80 080	30 290
Здвинский	221 897	97 871	-	9 086	-	... <sup>1)</sup>	1 740	67 986	13 620
Искитимский	656 195	316 130	-	14 574	-	-	10 945	87 064	100 304
Карасукский	923 250	129 830	-	20 971	-	8 970	3 747	323 689	145 441
Каргатский	193 287	... <sup>1)</sup>	-	... <sup>1)</sup>	-	-	... <sup>1)</sup>	49 442	17 820
Колыванский	221 006	69 102	-	630	-	-	-	49 352	63 780
Коченевский	739 789	503 904	-	20 551	-	560	100	45 274	58 590
Кочковский	486 397	340 470	-	1 600	-	-	500	36 421	42 498
Краснозерский	1 053 738	854 848	-	6 220	-	1 320	25 415	56 698	45 580
Куйбышевский	559 752	154 849	-	11 894	-	... <sup>1)</sup>	2 460	128 110	52 128
Купинский	561 003	331 857	-	6 464	-	1 000	1 429	136 554	10 225
Кыштовский	148 784	71 655	-	... <sup>1)</sup>	-	... <sup>1)</sup>	4 800	53 049	10 610
Маслянинский	368 808	104 183	-	15 571	-	4 240	8 667	97 596	54 550
Мошковский	313 443	61 745	-	8 555	-	-	42 524	43 642	47 962
Новосибирский	3 346 258	77 694	-	53 801	-	3 000	57 387	262 103	509 287
Ордынский	1 147 529	541 263	-	32 565	-	1 050	10 260	232 425	68 831
Северный	112 260	5 776	-	... <sup>1)</sup>	-	-	-	31 044	68 440
Сузунский	314 837	80 932	-	79 182	-	... <sup>1)</sup>	8 150	62 999	33 050
Татарский	1 121 342	333 131	-	89 787	-	1 445	17 577	157 949	94 480
Тогучинский	1 226 763	617 498	-	12 394	-	3 100		339 854	71 390
Убинский	171 243	126 889	-	... <sup>1)</sup>	-	-	6 000	32 920	920
Усть-Таркский	172 150	115 707	-	-	-	11 600	15 757	25 416	3 250
Чановский	365 117	147 514	-	5 150	-	2 910	4 800	109 397	20 200
Черепановский	422 274	50 042	-	12 390	-	... <sup>1)</sup>	6 450	211 119	57 865
Чистоозерный	1 087 279	954 082	-	... <sup>1)</sup>	-	2 620	180	88 037	3 450
Чулымский	261 129	85 496	-	25 740	-	-	... <sup>1)</sup>	27 540	17 350





**ПО МУНИЦИПАЛЬНЫМ ОБРАЗОВАНИЯМ НОВОСИБИРСКОЙ ОБЛАСТИ**

рублей)

экономической деятельности										
деятельность гостиниц и предприятий общественного питания	деятельность в области информации и связи	деятельность финансовая и страхования	деятельность по операциям с недвижимым имуществом	деятельность профессиональная, научная и техническая	деятельность административная и сопутствующие дополнительные услуги	образование	деятельность в области здравоохранения и социальных услуг	деятельность в области культуры, спорта, организации досуга и развлечений	предоставление прочих видов услуг	
778 929	443 326	149 756	42 985 868	935 937	3 404 119	66 304	93 547	79 110	485 170	Новосибирская область
										Городские округа
440 168	297 765	136 269	35 640 522	816 412	2 594 545	58 554	65 597	78 830	307 024	г. Новосибирск
4 765	12 037	11 299	2 412 910	14 968	227 668	6 900	9 300	-	12 622	г. Бердск
4 862	... <sup>1)</sup>	-	694 078	2 280	85 140	-	... <sup>1)</sup>	-	13 055	г. Искитим
... <sup>1)</sup>	-	-	115 575	-	872	-	... <sup>1)</sup>	-	3 600	г. Обь
6 500	6 676	-	254 356	11 543	6 003	-	... <sup>1)</sup>	-	3 300	р. п. Кольцово
										Муниципальные районы
2 350	-	-	-	200	... <sup>1)</sup>	-	-	-	-	Баганский
15 980	-	-	114 212	300	-	-	... <sup>1)</sup>	-	8 166	Барабинский
1 110	100	... <sup>1)</sup>	14 777	890	2 450	... <sup>1)</sup>	-	-	970	Болотнинский
... <sup>1)</sup>	-	-	... <sup>1)</sup>	300	... <sup>1)</sup>	-	-	-	650	Венгеровский
... <sup>1)</sup>	-	-	... <sup>1)</sup>	1 965	-	-	-	-	1 628	Доволенский
... <sup>1)</sup>	-	-	11 514	-	-	-	-	-	11 580	Здвинский
-	1 795	-	103 800	2 254	16 529	-	-	-	2 800	Искитимский
60 926	-	-	198 951	7 096	... <sup>1)</sup>	-	... <sup>1)</sup>	-	18 940	Карасукский
7 350	-	-	34 450	-	-	-	-	-	13 790	Каргатский
3 050	-	-	25 532	... <sup>1)</sup>	... <sup>1)</sup>	-	-	-	500	Колыванский
10 100	-	-	100 410	-	-	-	-	-	300	Коченевский
2 000	-	-	49 258	... <sup>1)</sup>	... <sup>1)</sup>	-	-	-	9 850	Кочковский
... <sup>1)</sup>	-	-	58 807	... <sup>1)</sup>	-	-	-	-	3 550	Краснозерский
34 445	-	-	154 648	... <sup>1)</sup>	9 429	-	1 150	-	6 069	Куйбышевский
... <sup>1)</sup>	-	-	45 780	22 500	294	-	... <sup>1)</sup>	-	300	Купинский
-	-	... <sup>1)</sup>	... <sup>1)</sup>	... <sup>1)</sup>	-	-	... <sup>1)</sup>	-	1 500	Кыштовский
171	-	-	41 084	550	33 094	-	2 582	-	6 520	Маслянинский
-	100	-	101 221	1 500	2 300	-	3 024	-	870	Мошковский
50 804	8 933	-	1 892 849	39 870	364 879	... <sup>1)</sup>	70	... <sup>1)</sup>	24 581	Новосибирский
21 129	... <sup>1)</sup>	838	157 363	... <sup>1)</sup>	605	-	-	-	900	Ордынский
3 800	-	-	-	-	-	-	... <sup>1)</sup>	-	-	Северный
8 187	-	... <sup>1)</sup>	39 587	... <sup>1)</sup>	-	-	-	-	250	Сузунский
10 191	... <sup>1)</sup>	-	398 952	1 140	... <sup>1)</sup>	-	-	... <sup>1)</sup>	15 365	Татарский
17 207	-	-	122 254	3 209	24 407	-	2 600	-	5 630	Тогучинский
-	-	-	... <sup>1)</sup>	-	-	-	-	-	-	Убинский
300	-	-	-	-	-	-	-	-	120	Усть-Тарковский
18 700	-	-	55 086	1 130	-	-	-	-	230	Чановский
34 300	2 832	-	33 426	... <sup>1)</sup>	7 500	-	-	-	4000	Черепановский
... <sup>1)</sup>	-	-	36 500	-	-	-	... <sup>1)</sup>	-	610	Чистоозерный
3 504	... <sup>1)</sup>	-	53 452	-	7 604	-	-	-	5 900	Чулымский



## 2.9. ИНВЕСТИЦИИ В ОСНОВНОЙ КАПИТАЛ ПО ВИДАМ ЭКОНОМИЧЕСКОЙ ДЕЯТЕЛЬНОСТИ

( тысяч рублей )

	Всего	из них по категориям:		
		средние предприятия	малые предприятия	
			всего	из них микропредприятия
<b>Всего</b>	<b>5 028 252</b>	-	<b>4 736 537</b>	<b>4 482 188</b>
в том числе по видам деятельности:				
сельское, лесное хозяйство, охота, рыболовство и рыбоводство	1 194 734	-	1 183 027	1 018 160
промышленность	158 890	-	153 634	149 850
в том числе:				
добыча полезных ископаемых	-	-	-	-
обрабатывающие производства	142 975	-	137 719	133 935
в том числе:				
производство пищевых продуктов	46 499	-	42 038	38 846
производство напитков	-	-	-	-
производство табачных изделий	-	-	-	-
производство текстильных изделий	14 527	-	14 527	14 527
производство одежды	3 385	-	... <sup>1)</sup>	... <sup>1)</sup>
производство кожи и изделий из кожи	503	-	503	503
обработка древесины и производство изделий из дерева и пробки, кроме мебели, производство изделий из соломки и материалов для плетения	... <sup>1)</sup>	-	20 667	20 667
производство бумаги и бумажных изделий	-	-	-	-
деятельность полиграфическая и копирование носителей информации	4 909	-	4 509	4 509
производство кокса и нефтепродуктов	... <sup>1)</sup>	-	... <sup>1)</sup>	... <sup>1)</sup>
производство химических веществ и химических продуктов	719	-	719	719
производство лекарственных средств и материалов, применяемых в медицинских целях	-	-	-	-
производство резиновых и пластмассовых изделий	26 485	-	26 485	26 485
производство прочей неметаллической минеральной продукции	3 100	-	3 100	3 100
производство металлургическое	-	-	-	-
производство готовых металлических изделий, кроме машин и оборудования	11 704	-	11 574	11 574
производство компьютеров, электронных и оптических изделий	1 070	-	1 070	1 070
производство электрического оборудования	500	-	500	500
производство машин и оборудования, не включенных в другие группировки	310	-	310	310
производство автотранспортных средств, прицепов и полуприцепов	25	-	25	25
производство прочих транспортных средств и оборудования	-	-	-	-
производство мебели	4 010	-	3 990	3 990
производство прочих готовых изделий	795	-	795	795
ремонт и монтаж машин и оборудования	3 057	-	2 882	2 882
обеспечение электрической энергией, газом и паром; кондиционирование воздуха	-	-	-	-
водоснабжение; водоотведение, организация сбора и утилизации отходов, деятельность по ликвидации загрязнений	15 915	-	15 915	15 915
строительство	165 897	-	... <sup>1)</sup>	... <sup>1)</sup>
торговля оптовая и розничная; ремонт автотранспортных средств и мотоциклов	693 200	-	433 798	396 723
в том числе:				
торговля оптовая и розничная автотранспортными средствами и мотоциклами и их ремонт	66 954	-	66 814	66 814
торговля оптовая, кроме оптовой торговли автотранспортными средствами и мотоциклами	73 485	-	68 773	68 773
торговля розничная, кроме торговли автотранспортными средствами и мотоциклами	552 761	-	298 211	261 136
транспортировка и хранение	627 040	-	622 771	601 701
деятельность гостиниц и предприятий общественного питания	82 289	-	... <sup>1)</sup>	... <sup>1)</sup>
деятельность в области информации и связи	35 807	-	34 949	34 785
деятельность финансовая и страховая	2 461	-	2 461	2 461
деятельность по операциям с недвижимым имуществом	1 575 880	-	... <sup>1)</sup>	... <sup>1)</sup>
деятельность профессиональная, научная и техническая	101 431	-	101 051	101 051
деятельность административная и сопутствующие дополнительные услуги	298 323	-	294 782	294 782
образование	16 896	-	14 896	14 896
деятельность в области здравоохранения и социальных услуг	14 390	-	14 390	14 390
деятельность в области культуры, спорта, организации досуга и развлечений	7 723	-	7 223	7 223
предоставление прочих видов услуг	53 291	-	52 911	37 067



## 2.10. ИНВЕСТИЦИИ В ОСНОВНОЙ КАПИТАЛ ПО ВИДАМ ЭКОНОМИЧЕСКОЙ ДЕЯТЕЛЬНОСТИ

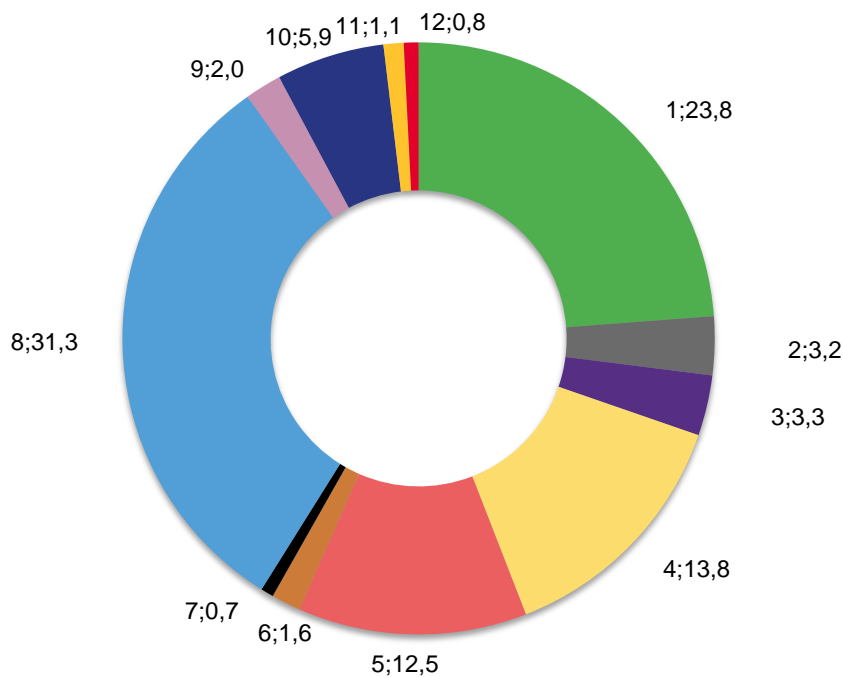
(в процентах к итогу)

	Всего	из них по категориям:		
		средние предприятия	малые предприятия	
			всего	из них микропредприятия
<b>Всего</b>	<b>100,0</b>	<b>-</b>	<b>100,0</b>	<b>100,0</b>
в том числе по видам деятельности:				
сельское, лесное хозяйство, охота, рыболовство и рыбоводство	23,8	-	25,0	22,7
промышленность	3,2	-	3,2	3,3
в том числе:				
добыча полезных ископаемых	-	-	-	-
обрабатывающие производства	2,8	-	2,9	3,0
в том числе:				
производство пищевых продуктов	0,9	-	0,9	1,9
производство напитков	-	-	-	-
производство табачных изделий	-	-	-	-
производство текстильных изделий	0,3	-	0,3	0,3
производство одежды	0,1	-	... <sup>1)</sup>	... <sup>1)</sup>
производство кожи и изделий из кожи	0,0	-	0,0	0,0
обработка древесины и производство изделий из дерева и пробки, кроме мебели, производство изделий из соломки и материалов для плетения	... <sup>1)</sup>	-	0,4	0,5
производство бумаги и бумажных изделий	-	-	-	-
деятельность полиграфическая и копирование носителей информации	0,1	-	0,1	0,1
производство кокса и нефтепродуктов	... <sup>1)</sup>	-	... <sup>1)</sup>	... <sup>1)</sup>
производство химических веществ и химических продуктов	0,0	-	0,0	0,0
производство лекарственных средств и материалов, применяемых в медицинских целях	-	-	-	-
производство резиновых и пластмассовых изделий	0,5	-	0,6	0,6
производство прочей неметаллической минеральной продукции	0,1	-	0,1	0,1
производство металлургическое	-	-	-	-
производство готовых металлических изделий, кроме машин и оборудования	0,2	-	0,2	0,3
производство компьютеров, электронных и оптических изделий	0,0	-	0,0	0,0
производство электрического оборудования	0,0	-	0,0	0,0
производство машин и оборудования, не включенных в другие группировки	0,0	-	0,0	0,0
производство автотранспортных средств, прицепов и полуприцепов	0,0	-	0,0	0,0
производство прочих транспортных средств и оборудования	-	-	-	-
производство мебели	0,1	-	0,1	0,1
производство прочих готовых изделий	0,0	-	0,0	0,0
ремонт и монтаж машин и оборудования	0,1	-	0,1	0,1
обеспечение электрической энергией, газом и паром; кондиционирование воздуха	-	-	-	-
водоснабжение; водоотведение, организация сбора и утилизации отходов, деятельность по ликвидации загрязнений	0,3	-	0,3	0,4
строительство	3,3	-	... <sup>1)</sup>	... <sup>1)</sup>
торговля оптовая и розничная; ремонт автотранспортных средств и мотоциклов	13,8	-	9,2	8,9
в том числе:				
торговля оптовая и розничная автотранспортными средствами и мотоциклами и их ремонт	1,3	-	1,4	1,5
торговля оптовая, кроме оптовой торговли автотранспортными средствами и мотоциклами	1,5	-	1,5	1,5
торговля розничная, кроме торговли автотранспортными средствами и мотоциклами	11,0	-	6,3	5,8
транспортировка и хранение	12,5	-	13,1	13,4
деятельность гостиниц и предприятий общественного питания	1,6	-	... <sup>1)</sup>	... <sup>1)</sup>
деятельность в области информации и связи	0,7	-	0,7	0,8
деятельность финансовая и страховая	0,0	-	0,1	0,1
деятельность по операциям с недвижимым имуществом	31,3	-	... <sup>1)</sup>	... <sup>1)</sup>
деятельность профессиональная, научная и техническая	2,0	-	2,1	2,3
деятельность административная и сопутствующие дополнительные услуги	5,9	-	6,2	6,6
образование	0,3	-	0,3	0,3
деятельность в области здравоохранения и социальных услуг	0,3	-	0,3	0,3
деятельность в области культуры, спорта, организации досуга и развлечений	0,2	-	0,2	0,2
предоставление прочих видов услуг	1,1	-	1,1	0,8



## 2.11. СТРУКТУРА ИНВЕСТИЦИЙ В ОСНОВНОЙ КАПИТАЛ ПО ВИДАМ ЭКОНОМИЧЕСКОЙ ДЕЯТЕЛЬНОСТИ

(в процентах к итогу)



1. Сельское, лесное хозяйство, охота, рыболовство и рыбоводство
2. Промышленность
3. Строительство
4. Торговля оптовая и розничная; ремонт автотранспортных средств и мотоциклов
5. Транспортировка и хранение
6. Деятельность гостиниц и предприятий общественного питания
7. Деятельность в области информации и связи
8. Деятельность по операциям с недвижимым имуществом
9. Деятельность профессиональная, научная и техническая
10. Деятельность административная и сопутствующие дополнительные услуги
11. Предоставление прочих видов услуг
12. Прочие виды экономической деятельности



## 2.12. ИНВЕСТИЦИИ В ОСНОВНОЙ КАПИТАЛ ПО МУНИЦИПАЛЬНЫМ ОБРАЗОВАНИЯМ НОВОСИБИРСКОЙ ОБЛАСТИ

(тысяч рублей)

	Всего	из них по категориям:		
		средние предприятия	малые предприятия	
			всего	из них микропредприятия
<b>Новосибирская область</b>	<b>5 028 252</b>	<b>-</b>	<b>4 736 537</b>	<b>4 482 188</b>
Городские округа				
г. Новосибирск	2 565 218	-	2 554 136	2 503 338
г. Бердск	330 465	-	73 003	71 203
г. Искитим	45 571	-	45 571	43 309
г. Обь	11 695	-	11 695	11 695
р. п. Кольцово	57 366	-	57 366	57 139
Муниципальные районы				
Баганский	9 500	-	9 500	9 500
Барабинский	50 578	-	50 578	48 418
Болотнинский	28 671	-	27 871	26 871
Венгеровский	39 348	-	39 318	18 142
Доволенский	86 361	-	86 231	84 404
Здвинский	23 622	-	23 622	23 622
Искитимский	92 710	-	92 710	92 710
Карасукский	54 689	-	54 689	49 543
Каргатский	24 348	-	24 348	24 348
Колыванский	48 206	-	48 106	48 106
Коченевский	73 500	-	71 792	71 792
Кочковский	21 201	-	21 201	21 201
Краснозерский	159 126	-	159 116	60 766
Куйбышевский	41 795	-	41 795	38 722
Купинский	60 084	-	60 024	45 024
Кыштовский	11 528	-	11 528	11 528
Маслянинский	76 163	-	76 163	76 163
Мошковский	22 189	-	22 189	22 189
Новосибирский	187 350	-	182 169	164 113
Ордынский	121 114	-	121 114	103 519
Северный	43 113	-	43 113	43 113
Сузунский	30 086	-	30 086	29 976
Татарский	117 877	-	105 086	105 086
Тогучинский	291 609	-	289 488	289 488
Убинский	48 458	-	48 458	48 458
Усть-Таркский	9 631	-	9 551	9 201
Чановский	25 020	-	24 860	24 860
Черепановский	36 881	-	36 881	33 881
Чистоозерный	131 081	-	131 081	118 662
Чулымский	45 598	-	45 598	45 598



## 2.13. ИНВЕСТИЦИИ В ОСНОВНОЙ КАПИТАЛ ПО МУНИЦИПАЛЬНЫМ ОБРАЗОВАНИЯМ НОВОСИБИРСКОЙ ОБЛАСТИ

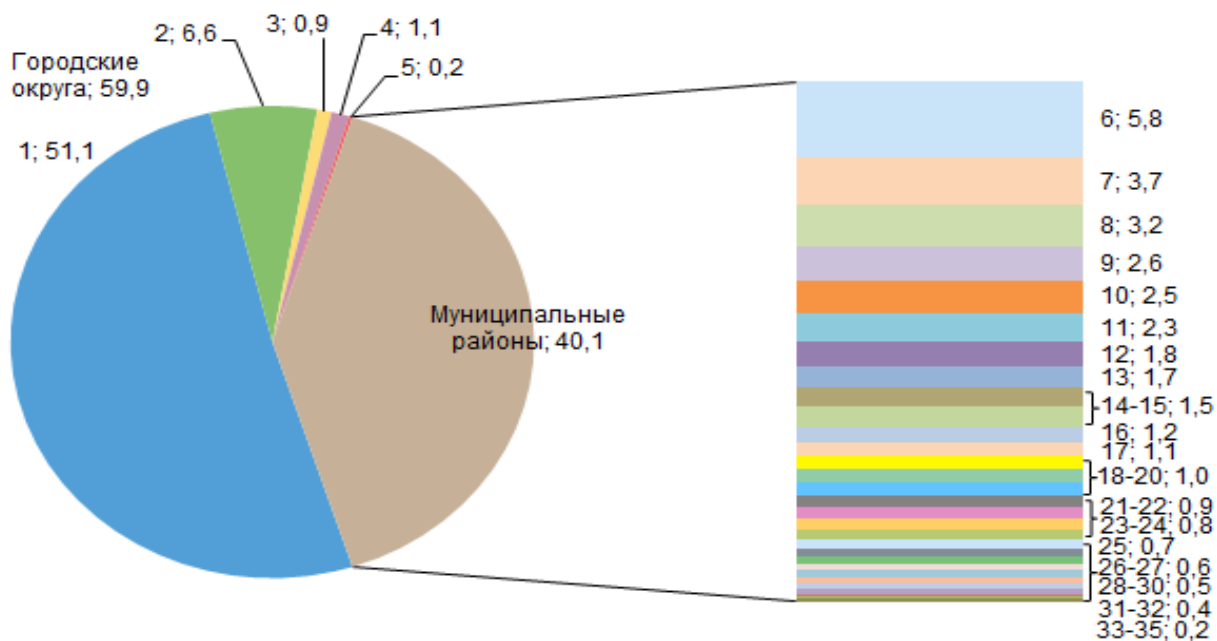
(в процентах к итогу)

	Всего	средние предприятия	из них по категориям:	
			малые предприятия	
			всего	из них микропредприятия
<b>Новосибирская область</b>	<b>100,0</b>	-	<b>100,0</b>	<b>100,0</b>
Городские округа				
г. Новосибирск	51,1	-	53,9	55,9
г. Бердск	6,6	-	1,6	1,5
г. Искитим	0,9	-	1,0	1,0
г. Обь	0,2	-	0,2	0,3
р. п. Кольцово	1,1	-	1,2	1,2
Муниципальные районы				
Баганский	0,2	-	0,2	0,2
Барабинский	1,0	-	1,1	1,1
Болотнинский	0,6	-	0,6	0,6
Венгеровский	0,8	-	0,8	0,4
Доволенский	1,7	-	1,8	1,9
Здвинский	0,5	-	0,5	0,5
Искитимский	1,8	-	2,0	2,1
Карасукский	1,1	-	1,2	1,1
Каргатский	0,5	-	0,5	0,5
Колыванский	1,0	-	1,0	1,1
Коченевский	1,5	-	1,5	1,6
Кочковский	0,4	-	0,4	0,5
Краснозерский	3,2	-	3,4	1,4
Куйбышевский	0,8	-	0,9	0,9
Купинский	1,2	-	1,3	1,0
Кыштовский	0,2	-	0,2	0,3
Маслянинский	1,5	-	1,6	1,7
Мошковский	0,4	-	0,5	0,5
Новосибирский	3,7	-	3,8	3,7
Ордынский	2,5	-	2,7	2,4
Северный	0,9	-	0,9	1,0
Сузунский	0,6	-	0,6	0,6
Татарский	2,3	-	2,2	2,2
Тогучинский	5,8	-	6,1	6,5
Убинский	1,0	-	1,0	1,1
Усть-Таркский	0,2	-	0,2	0,2
Чановский	0,5	-	0,5	0,6
Черепановский	0,7	-	0,8	0,8
Чистоозерный	2,6	-	2,8	2,6
Чулымский	0,9	-	1,0	1,0



## 2.14. УДЕЛЬНЫЙ ВЕС ИНВЕСТИЦИЙ В ОСНОВНОЙ КАПИТАЛ ПО МУНИЦИПАЛЬНЫМ ОБРАЗОВАНИЯМ НОВОСИБИРСКОЙ ОБЛАСТИ

(в процентах к итогу)



- |                           |                             |                          |
|---------------------------|-----------------------------|--------------------------|
| ■ 1. г. Новосибирск       | ■ 2. г. Бердск              | ■ 3. г. Искитим          |
| ■ 4. р.п. Кольцово        | ■ 5. г. Обь                 | ■ 6. Тогучинский район   |
| ■ 7. Новосибирский район  | ■ 8. Краснозерский район    | ■ 9. Чистоозерный район  |
| ■ 10. Ордынский район     | ■ 11. Татарский район       | ■ 12. Искитимский район  |
| ■ 13. Доволенский район   | ■ 14. Коченевский район     | ■ 15. Маслянинский район |
| ■ 16. Купинский район     | ■ 17. Карасукский район     | ■ 18. Барабинский район  |
| ■ 19. Колыванский район   | ■ 20. Убинский район        | ■ 21. Чулымский район    |
| ■ 22. Северный район      | ■ 23. Куйбышевский район    | ■ 24. Венгеровский район |
| ■ 25. Черепановский район | ■ 26. Сузунский район       | ■ 27. Болотнинский район |
| ■ 28. Чановский район     | ■ 29. Каргатский район      | ■ 30. Здвинский район    |
| ■ 31. Мошковский район    | ■ 32. Кочковский район      | ■ 33. Баганский район    |
| ■ 34. Кыштовский район    | ■ 35. Усть-Тарковский район |                          |



## 2.15. ИНВЕСТИЦИИ В ОСНОВНОЙ КАПИТАЛ ПО ВИДАМ ЭКОНОМИЧЕСКОЙ НОВОСИБИРСКОЙ

(ТЫСЯЧ)

	Всего	из них по видам							
		сельское, лесное хозяйство, охота, рыболовство и рыбоводство	добыча полезных ископаемых	обрабатывающие производства	обеспечение электрической энергией, газом и паром; кондиционирование воздуха	водоснабжение; водоотведение, организация сбора и утилизации отходов, деятельность по ликвидации загрязнений	строительство	торговля оптовая и розничная; ремонт автотранспортных средств и мотоциклов	транспортная и складская деятельность
<b>Новосибирская область</b>	<b>5 028 252</b>	<b>1 194 734</b>	-	<b>142 975</b>	-	<b>15 915</b>	<b>165 897</b>	<b>693 200</b>	<b>627 040</b>
Городские округа									
г. Новосибирск	2 565 218	10 737	-	84 450	-	6 705	100 963	160 337	325 475
г. Бердск	330 465	1 950	-	1 005	-	-	14 069	259 965	24 881
г. Искитим	45 571	395	-	382	-	-	750	15 680	9 100
г. Обь	11 695	-	-	500	-	-	600	890	8 820
р. п. Кольцово	57 366	1 051	-	6 288	-	-	3 977	9 590	17 829
Муниципальные районы									
Баганский	9 500	7 830	-	... <sup>1)</sup>	-	... <sup>1)</sup>	400	970	-
Барабинский	50 578	23 451	-	2 100	-	-	420	13 565	4 420
Болотнинский	28 671	7 270	-	1 036	-	-	80	12 500	6 980
Венгеровский	39 348	21 356	-	2 635	-	-	1 750	7 440	2 550
Доволенский	86 361	73 909	-	4 217	-	-	-	4 892	2 000
Здвинский	23 622	19 300	-	... <sup>1)</sup>	-	-	-	1 430	357
Искитимский	92 710	72 336	-	213	-	-	550	1 177	8 374
Карасукский	54 689	15 430	-	1 508	-	290	-	17 789	10 953
Каргатский	24 348	... <sup>1)</sup>	-	-	-	-	-	130	2 550
Колыванский	48 206	18 455	-	-	-	-	-	2 900	5 771
Коченевский	73 500	55 848	-	-	-	-	-	5 067	11 525
Кочковский	21 201	15 146	-	... <sup>1)</sup>	-	-	-	200	3 305
Краснозерский	159 126	142 701	-	700	-	-	-	2 135	12 390
Куйбышевский	41 795	25 306	-	... <sup>1)</sup>	-	-	70	1 505	80
Купинский	60 084	42 074	-	284	-	... <sup>1)</sup>	-	2 011	2 415
Кыштовский	11 528	8 953	-	-	-	-	-	2 135	350
Маслянинский	76 163	25 780	-	16 700	-	-	2 550	11 246	2 480
Мошковский	22 189	1 627	-	-	-	-	5 928	7 687	4 252
Новосибирский	187 350	10 162	-	4 794	-	-	25 560	22 754	65 712
Ордынский	121 114	90 485	-	1 600	-	-	737	7 154	11 477
Северный	43 113	7 000	-	-	-	-	-	-	36 113
Сузунский	30 086	26 342	-	3 386	-	-	-	246	50
Татарский	117 877	97 240	-	4 021	-	500	-	4 944	5 414
Тогучинский	291 609	137 278	-	1 200	-	800	2 645	95 711	26 437
Убинский	48 458	47 136	-	-	-	-	1 000	322	-
Усть-Таркский	9 631	... <sup>1)</sup>	-	-	-	... <sup>1)</sup>	... <sup>1)</sup>	1 000	-
Чановский	25 020	10 599	-	-	-	-	-	381	910
Черепановский	36 881	8 590	-	3 000	-	-	1 510	8 480	10 070
Чистоозерный	131 081	118 805	-	-	-	720	... <sup>1)</sup>	10 827	-
Чулымский	45 598	25 713	-	-	-	-	... <sup>1)</sup>	140	4 000





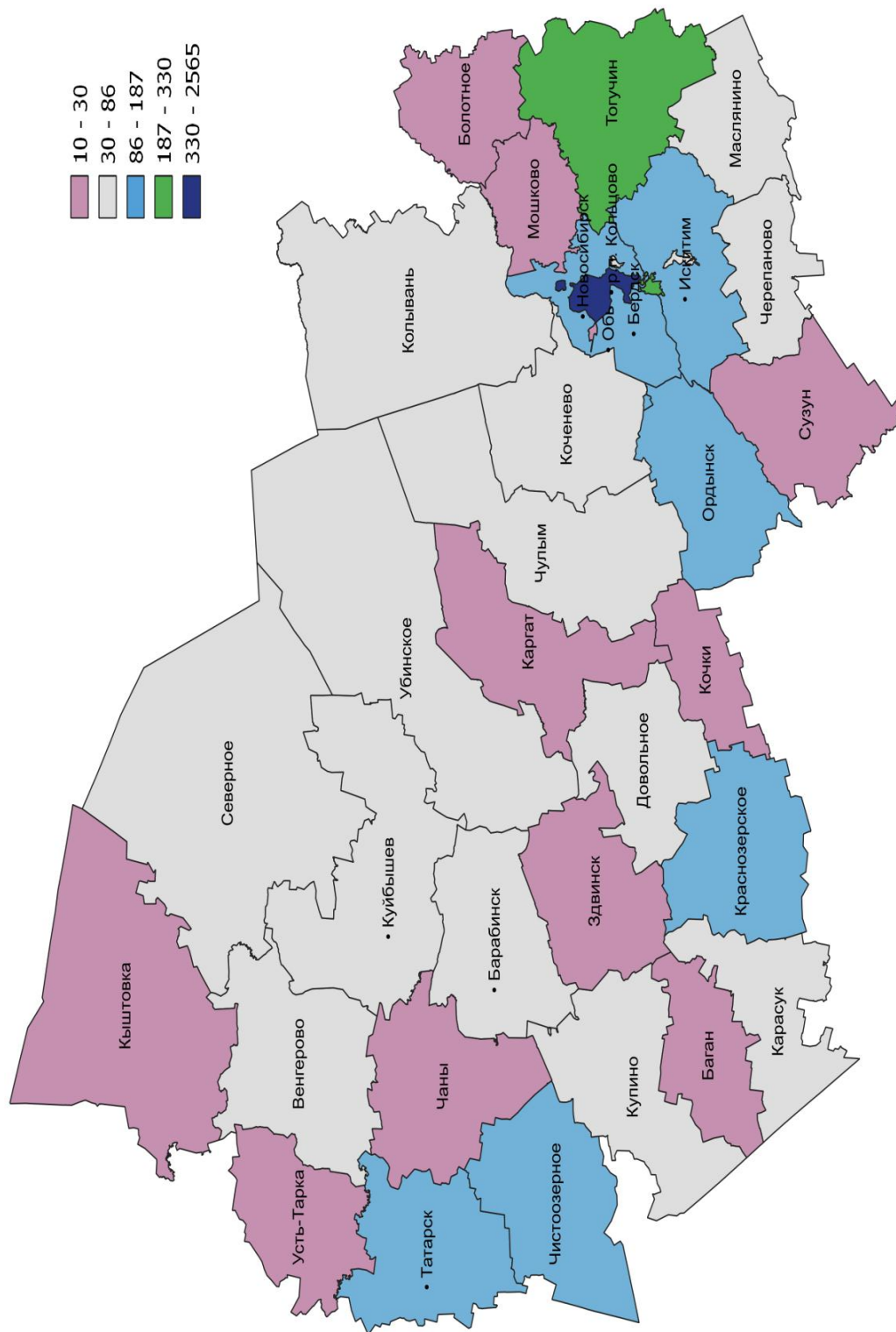
# ДЕЯТЕЛЬНОСТИ ПО МУНИЦИПАЛЬНЫМ ОБРАЗОВАНИЯМ ОБЛАСТИ

рублей)

экономической деятельности										
деятельность гостиниц и предприятий общественного питания	деятельность в области информации и связи	деятельность финансовая и страховая	деятельность по операциям с недвижимым имуществом	деятельность профессиональная, научная и техническая	деятельность административная и сопутствующие дополнительные услуги	образование	деятельность в области здравоохранения и социальных услуг	деятельность в области культуры, спорта, организации досуга и развлечений	предоставление прочих видов услуг	
82 289	35 807	2 461	1 575 880	101 431	298 323	16 896	14 390	7 723	53 291	Новосибирская область
										Городские округа
49 584	19 941	2 461	1 414 945	86 449	243 458	13 796	13 261	7 588	25 068	г. Новосибирск
1 200	762	-	15 708	1 187	6 588	2 900	150	-	100	г. Бердск
340	-	-	18 924	-	-	-	-	-	-	г. Искитим
300	-	-	500	-	-	-	-	-	85	г. Обь
4 200	3 181	-	10 000	... <sup>1)</sup>	-	-	-	-	-	р. п. Кольцово
										Муниципальные районы
... <sup>1)</sup>	-	-	-	-	-	-	-	-	-	Баганский
2 110	-	-	4 055	-	-	-	-	-	457	Барабинский
-	-	-	-	-	750	-	-	-	55	Болотнинский
-	-	-	-	... <sup>1)</sup>	... <sup>1)</sup>	-	-	-	582	Венгеровский
... <sup>1)</sup>	-	-	-	... <sup>1)</sup>	-	-	-	-	1 078	Доволенский
-	-	-	-	-	-	-	-	135	1 300	Здвинский
-	200	-	3 100	-	6 760	-	-	-	-	Искитимский
594	-	-	5 296	-	... <sup>1)</sup>	-	689	-	... <sup>1)</sup>	Карасукский
4 000	-	-	1 100	-	-	-	-	-	... <sup>1)</sup>	Каргатский
... <sup>1)</sup>	-	-	6 800	6 530	... <sup>1)</sup>	-	-	-	-	Колыванский
... <sup>1)</sup>	-	-	210	-	-	-	-	-	... <sup>1)</sup>	Коченевский
-	-	-	-	-	... <sup>1)</sup>	-	-	-	... <sup>1)</sup>	Кочковский
-	-	-	-	... <sup>1)</sup>	-	-	-	-	... <sup>1)</sup>	Краснозерский
2 073	-	-	11 505	-	-	-	-	-	50	Куйбышевский
... <sup>1)</sup>	-	-	12 200	-	-	-	-	-	-	Купинский
-	-	-	-	-	-	-	-	-	90	Кыштовский
... <sup>1)</sup>	-	-	2 750	... <sup>1)</sup>	14 386	-	-	-	-	Маслянинский
-	... <sup>1)</sup>	-	1 250	... <sup>1)</sup>	-	-	-	-	-	Мошковский
1 220	4 191	-	29 773	3 615	2 293	200	-	-	17 076	Новосибирский
... <sup>1)</sup>	-	-	8 516	-	... <sup>1)</sup>	-	-	-	-	Ордынский
-	-	-	-	-	-	-	-	-	-	Северный
-	62	-	-	-	-	-	-	-	-	Сузунский
925	-	-	-	... <sup>1)</sup>	... <sup>1)</sup>	-	-	-	3 180	Татарский
9 758	-	-	15 320	... <sup>1)</sup>	... <sup>1)</sup>	-	290	-	1 250	Тогучинский
-	-	-	-	-	-	-	-	-	-	Убинский
-	-	-	-	-	-	-	-	-	-	Усть-Тарковский
-	-	-	12 800	... <sup>1)</sup>	-	-	-	-	... <sup>1)</sup>	Чановский
600	... <sup>1)</sup>	-	978	-	3 423	-	-	-	... <sup>1)</sup>	Черепановский
... <sup>1)</sup>	-	-	-	-	-	-	-	-	400	Чистоозерный
1 550	... <sup>1)</sup>	-	150	-	... <sup>1)</sup>	-	-	-	-	Чулымский



**2.16. ИНВЕСТИЦИИ В ОСНОВНОЙ КАПИТАЛ ПО МУНИЦИПАЛЬНЫМ ОБРАЗОВАНИЯМ НОВОСИБИРСКОЙ ОБЛАСТИ**  
(миллионов рублей)





### **3. ПОКАЗАТЕЛИ ОТДЕЛЬНЫХ ВИДОВ ЭКОНОМИЧЕСКОЙ ДЕЯТЕЛЬНОСТИ**

# СЕЛЬСКОЕ, ЛЕСНОЕ ХОЗЯЙСТВО, ОХОТА,

## 3.1. ЧИСЛО ИНДИВИДУАЛЬНЫХ ПРЕДПРИНИМАТЕЛЕЙ ПО ЛЕСНОЕ ХОЗЯЙСТВО, ОХОТА, (единиц)

	Индивидуальные предприниматели		из них	
	всего	из них осуществившие деятельность в 2020 г.	средние предприятия	
			всего	из них осуществившие деятельность в 2020 г.
<b>Сельское, лесное хозяйство, охота, рыболовство и рыбоводство</b>	<b>1 628</b>	<b>1 267</b>	-	-
<b>Растениеводство и животноводство, охота и предоставление соответствующих услуг в этих областях</b>	<b>1 402</b>	<b>1 087</b>	-	-
Выращивание однолетних культур	745	627	-	-
Выращивание зерновых (кроме риса), зернобобовых культур и семян масличных культур	681	590	-	-
Выращивание риса	1	-	-	-
Выращивание овощей, бахчевых, корнеплодных и клубнеплодных культур, грибов и трюфелей	42	24	-	-
Выращивание прочих однолетних культур	21	13	-	-
Выращивание многолетних культур	17	10	-	-
Выращивание винограда	3	1	-	-
Выращивание прочих плодовых деревьев, кустарников и орехов	11	9	-	-
Выращивание культур для производства напитков	1	-	-	-
Выращивание прочих многолетних культур	2	-	-	-
Выращивание рассады	14	11	-	-
Выращивание рассады	14	11	-	-
Животноводство	552	385	-	-
Разведение молочного крупного рогатого скота, производство сырого молока	239	188	-	-
Разведение прочих пород крупного рогатого скота и буйволов, производство спермы	134	93	-	-
Разведение лошадей и прочих животных семейства лошадиных отряда непарнокопытных	24	17	-	-
Разведение овец и коз	33	16	-	-
Разведение свиней	42	31	-	-
Разведение сельскохозяйственной птицы	40	26	-	-
Разведение прочих животных	40	14	-	-
Смешанное сельское хозяйство	41	29	-	-
Смешанное сельское хозяйство	41	29	-	-
Деятельность вспомогательная в области производства сельскохозяйственных культур и послеуборочной обработки сельхозпродукции	33	25	-	-
Предоставление услуг в области растениеводства	25	20	-	-
Предоставление услуг в области животноводства	7	5	-	-
Деятельность сельскохозяйственная после сбора урожая	1	-	-	-
<b>Лесоводство и лесозаготовки</b>	<b>197</b>	<b>159</b>	-	-
Лесоводство и прочая лесохозяйственная деятельность	13	10	-	-
Лесоводство и прочая лесохозяйственная деятельность	13	10	-	-
Лесозаготовки	152	122	-	-
Лесозаготовки	152	122	-	-
Сбор и заготовка пищевых лесных ресурсов, недревесных лесных ресурсов и лекарственных растений	13	10	-	-
Сбор и заготовка пищевых лесных ресурсов, недревесных лесных ресурсов и лекарственных растений	13	10	-	-
Предоставление услуг в области лесоводства и лесозаготовок	19	17	-	-
Предоставление услуг в области лесоводства и лесозаготовок	19	17	-	-
<b>Рыболовство и рыбоводство</b>	<b>29</b>	<b>21</b>	-	-
Рыболовство	13	11	-	-
Рыболовство пресноводное	13	11	-	-
Рыбоводство	16	10	-	-
Рыбоводство морское	3	1	-	-
Рыбоводство пресноводное	13	9	-	-



## РЫБОЛОВСТВО И РЫБОВОДСТВО

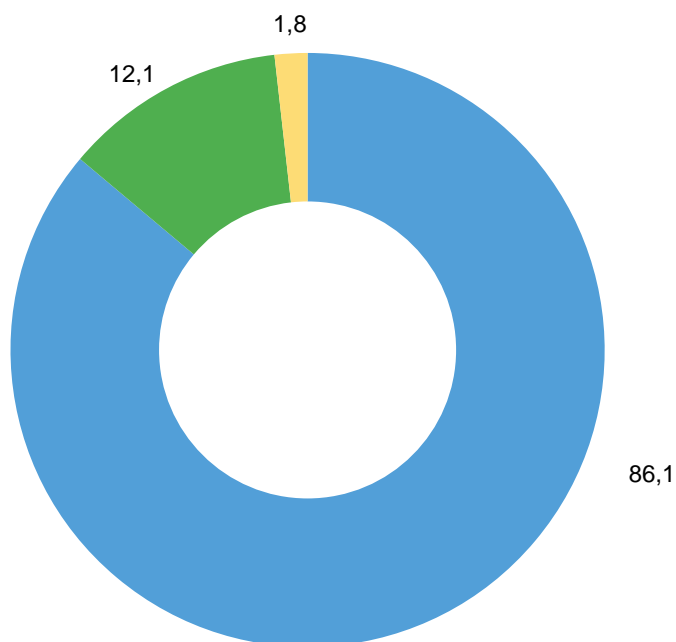
### ВИДУ ЭКОНОМИЧЕСКОЙ ДЕЯТЕЛЬНОСТИ «СЕЛЬСКОЕ, РЫБОЛОВСТВО И РЫБОВОДСТВО»

по категориям:				
малые предприятия				
всего		из них микропредприятия		
всего	из них осуществ- лявшие деятельность в 2020 г.	всего	из них осуществ- лявшие деятельность в 2020 г.	
1 410	1 209	1 395	1 194	<b>Сельское, лесное хозяйство, охота, рыболовство и рыбоводство</b>
1 209	1 040	1 194	1 025	<b>Растениеводство и животноводство, охота и предоставление соответствующих услуг в этих областях</b>
671	610	659	598	Выращивание однолетних культур
620	577	608	565	Выращивание зерновых (кроме риса), зернобобовых культур и семян масличных культур
1	-	1	-	Выращивание риса
32	21	32	21	Выращивание овощей, бахчевых, корнеплодных и клубнеплодных культур, грибов и трюфелей
18	12	18	12	Выращивание прочих однолетних культур
15	10	15	10	Выращивание многолетних культур
3	1	3	1	Выращивание винограда
10	9	10	9	Выращивание прочих плодовых деревьев, кустарников и орехов
1	-	1	-	Выращивание культур для производства напитков
1		1		Выращивание прочих многолетних культур
10	9	10	9	Выращивание рассады
10	9	10	9	Выращивание рассады
447	358	444	355	<b>Животноводство</b>
195	175	192	172	Разведение молочного крупного рогатого скота, производство сырого молока
115	87	115	87	Разведение прочих пород крупного рогатого скота и буйолов, производство спермы
18	15	18	15	Разведение лошадей и прочих животных семейства лошадиных отряда непарнокопытных
22	15	22	15	Разведение овец и коз
35	29	35	29	Разведение свиней
31	23	31	23	Разведение сельскохозяйственной птицы
31	14	31	14	Разведение прочих животных
35	29	35	29	Смешанное сельское хозяйство
35	29	35	29	Смешанное сельское хозяйство
31	24	31	24	Деятельность вспомогательная в области производства сельскохозяйственных культур и послепроцессной обработки сельхозпродукции
24	19	24	19	Предоставление услуг в области растениеводства
6	5	6	5	Предоставление услуг в области животноводства
1				Деятельность сельскохозяйственная после сбора урожая
<b>174</b>	<b>148</b>	<b>174</b>	<b>148</b>	<b>Лесоводство и лесозаготовки</b>
11	10	11	10	Лесоводство и прочая лесохозяйственная деятельность
11	10	11	10	Лесоводство и прочая лесохозяйственная деятельность
131	111	131	111	Лесозаготовки
131	111	131	111	Лесозаготовки
13	10	13	10	Сбор и заготовка пищевых лесных ресурсов, недревесных лесных ресурсов и лекарственных растений
13	10	13	10	Сбор и заготовка пищевых лесных ресурсов, недревесных лесных ресурсов и лекарственных растений
19	17	19	17	Предоставление услуг в области лесоводства и лесозаготовок
19	17	19	17	Предоставление услуг в области лесоводства и лесозаготовок
<b>27</b>	<b>21</b>	<b>27</b>	<b>21</b>	<b>Рыболовство и рыбоводство</b>
12	11	12	11	Рыболовство
12	11	12	11	Рыболовство пресноводное
15	10	15	10	Рыбоводство
2	1	2	1	Рыбоводство морское
13	9	13	9	Рыбоводство пресноводное



### 3.2. СТРУКТУРА ИНДИВИДУАЛЬНЫХ ПРЕДПРИНИМАТЕЛЕЙ ПО ВИДУ ЭКОНОМИЧЕСКОЙ ДЕЯТЕЛЬНОСТИ «СЕЛЬСКОЕ, ЛЕСНОЕ ХОЗЯЙСТВО, ОХОТА, РЫБОЛОВСТВО И РЫБОВОДСТВО»

(в процентах к итогу)



- Растениеводство и животноводство, охота и предоставление соответствующих услуг в этих областях
- Лесоводство и лесозаготовки
- Рыболовство и рыбоводство



### 3.3. ЧИСЛО ЗАМЕЩЕННЫХ РАБОЧИХ МЕСТ ПО ВИДУ ЭКОНОМИЧЕСКОЙ ДЕЯТЕЛЬНОСТИ «СЕЛЬСКОЕ, ЛЕСНОЕ ХОЗЯЙСТВО, ОХОТА, РЫБОЛОВСТВО И РЫБОВОДСТВО»

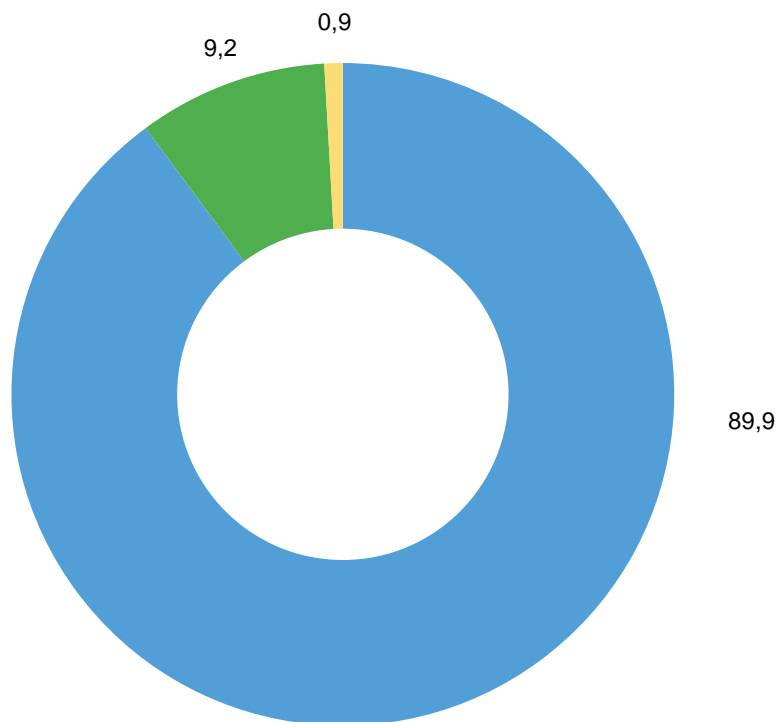
(человек)

	Всего	из них:	
		наемными работниками	партнерами и помогающими членами семьи
<b>Сельское, лесное хозяйство, охота, рыболовство и рыбоводство</b>	<b>3 230,9</b>	<b>1 654,4</b>	<b>309,5</b>
<b>Растениеводство и животноводство, охота и предоставление соответствующих услуг в этих областях</b>	<b>2 903,2</b>	<b>1 539,5</b>	<b>276,7</b>
Выращивание однолетних культур	1 817,1	1 027,6	162,5
Выращивание зерновых (кроме риса), зернобобовых культур и семян масличных культур	1 704,2	965,7	148,5
Выращивание риса	-	-	8,0
Выращивание овощей, бахчевых, корнеплодных и клубнеплодных культур, грибов и трюфелей	53,9	21,9	6,0
Выращивание прочих однолетних культур	59,0	40,0	-
Выращивание многолетних культур	25,0	15,0	-
Выращивание винограда	1,0	-	-
Выращивание прочих плодовых деревьев, кустарников и орехов	24,0	15,0	-
Выращивание культур для производства напитков	-	-	-
Выращивание прочих многолетних культур	-	-	-
Выращивание рассады	21,0	7,0	3,0
Выращивание рассады	21,0	7,0	3,0
Животноводство	885,5	409,0	91,5
Разведение молочного крупного рогатого скота, производство сырого молока	560,0	318,0	54,0
Разведение прочих пород крупного рогатого скота и буйволов, производство спермы	159,1	47,0	19,1
Разведение лошадей и прочих животных семейства лошадиных отряда непарнокопытных	22,3	3,0	2,3
Разведение овец и коз	23,1	5,0	2,1
Разведение свиней	48,0	9,0	8,0
Разведение сельскохозяйственной птицы	59,0	27,0	6,0
Разведение прочих животных	14,0	-	-
Смешанное сельское хозяйство	103,4	56,7	17,7
Смешанное сельское хозяйство	103,4	56,7	17,7
Деятельность вспомогательная в области производства сельскохозяйственных культур и послепроductной обработки сельхозпродукции	51,2	24,2	2,0
Предоставление услуг в области растениеводства	44,0	23,0	1,0
Предоставление услуг в области животноводства	7,2	1,2	1,0
Деятельность сельскохозяйственная после сбора урожая	-	-	-
<b>Лесоводство и лесозаготовки</b>	<b>298,7</b>	<b>109,9</b>	<b>29,8</b>
Лесоводство и прочая лесохозяйственная деятельность	41,0	30,0	1,0
Лесоводство и прочая лесохозяйственная деятельность	41,0	30,0	1,0
Лесозаготовки	210,1	63,3	24,8
Лесозаготовки	210,1	63,3	24,8
Сбор и заготовка пищевых лесных ресурсов, недревесных лесных ресурсов и лекарственных растений	23,0	11,0	2,0
Сбор и заготовка пищевых лесных ресурсов, недревесных лесных ресурсов и лекарственных растений	23,0	11,0	2,0
Предоставление услуг в области лесоводства и лесозаготовок	24,6	5,6	2,0
Предоставление услуг в области лесоводства и лесозаготовок	24,6	5,6	2,0
<b>Рыболовство и рыбоводство</b>	<b>29,0</b>	<b>5,0</b>	<b>3,0</b>
Рыболовство	17,0	5,0	1,0
Рыболовство пресноводное	17,0	5,0	1,0
Рыбоводство	12,0	-	2,0
Рыбоводство морское	1,0	-	-
Рыбоводство пресноводное	11,0	-	2,0



### 3.4. СТРУКТУРА ЗАМЕЩЕННЫХ РАБОЧИХ МЕСТ ПО ВИДУ ЭКОНОМИЧЕСКОЙ ДЕЯТЕЛЬНОСТИ «СЕЛЬСКОЕ, ЛЕСНОЕ ХОЗЯЙСТВО, ОХОТА, РЫБОЛОВСТВО И РЫБОВОДСТВО»

(в процентах к итогу)



■ Растениеводство и животноводство, охота и предоставление соответствующих услуг в этих областях

■ Лесоводство и лесозаготовки

■ Рыболовство и рыбоводство





### 3.5. ВЫРУЧКА ОТ РЕАЛИЗАЦИИ ТОВАРОВ (РАБОТ, УСЛУГ) ПО ВИДУ ЭКОНОМИЧЕСКОЙ ДЕЯТЕЛЬНОСТИ «СЕЛЬСКОЕ, ЛЕСНОЕ ХОЗЯЙСТВО, ОХОТА, РЫБОЛОВСТВО И РЫБОВОДСТВО»

(тысяч рублей)

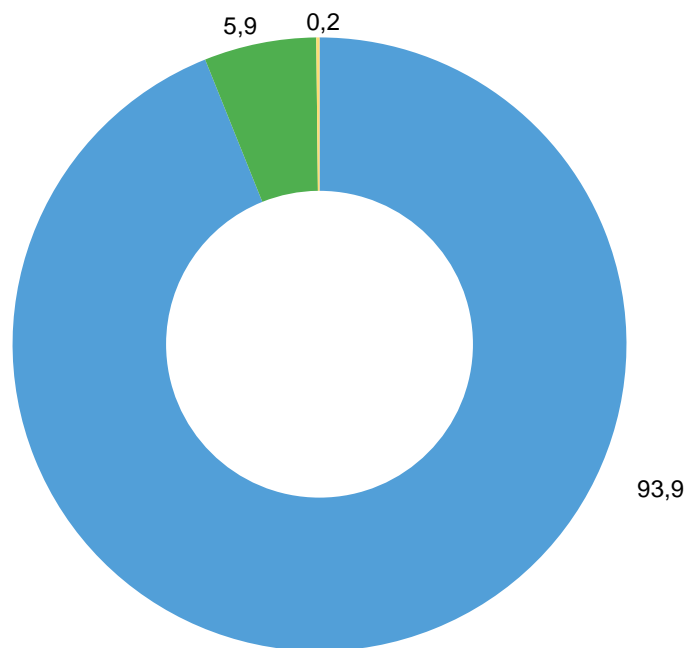
	Всего	В расчете на 1 предприятие, осуществлявшее деятельность в 2020 году
<b>Сельское, лесное хозяйство, охота, рыболовство и рыбоводство</b>	<b>7 342 346,2</b>	<b>5 795,1</b>
<b>Растениеводство и животноводство, охота и предоставление соответствующих услуг в этих областях</b>	<b>6 896 055,0</b>	<b>6 344,1</b>
Выращивание однолетних культур	5 808 337,9	9 263,7
Выращивание зерновых (кроме риса), зернобобовых культур и семян масличных культур	5 602 142,5	9 495,2
Выращивание риса	-	-
Выращивание овощей, бахчевых, корнеплодных и клубнеплодных культур, грибов и трюфелей	80 071,3	3 336,3
Выращивание прочих однолетних культур	126 124,1	9 701,9
Выращивание многолетних культур	12 730,4	1 273,0
Выращивание винограда	-	-
Выращивание прочих плодовых деревьев, кустарников и орехов	12 730,4	1 414,5
Выращивание культур для производства напитков	-	-
Выращивание прочих многолетних культур	-	-
Выращивание рассады	21 453,0	<b>1 950,3</b>
Выращивание рассады	21 453,0	1 950,3
Животноводство	745 848,5	1 937,3
Разведение молочного крупного рогатого скота, производство сырого молока	607 687,7	3 232,4
Разведение прочих пород крупного рогатого скота и буйволов, производство спермы	57 697,1	620,4
Разведение лошадей и прочих животных семейства лошадиных отряда непарнокопытных	15 549,2	914,7
Разведение овец и коз	8 197,9	512,4
Разведение свиней	22 218,4	716,7
Разведение сельскохозяйственной птицы	32 757,3	1 259,9
Разведение прочих животных	1 740,9	124,4
Смешанное сельское хозяйство	142 264,8	4 905,7
Смешанное сельское хозяйство	142 264,8	4 905,7
Деятельность вспомогательная в области производства сельскохозяйственных культур и послуборочной обработки сельхозпродукции	165 420,4	6 616,8
Предоставление услуг в области растениеводства	155 319,5	7 766,0
Предоставление услуг в области животноводства	10 100,9	2 020,2
Деятельность сельскохозяйственная после сбора урожа	-	-
<b>Лесоводство и лесозаготовки</b>	<b>433 864,1</b>	<b>2 728,7</b>
Лесоводство и прочая лесохозяйственная деятельность	64 864,2	6 486,4
Лесоводство и прочая лесохозяйственная деятельность	64 864,2	6 486,4
Лесозаготовки	271 427,8	2 224,8
Лесозаготовки	271 427,8	2 224,8
Сбор и заготовка пищевых лесных ресурсов, недревесных лесных ресурсов и лекарственных растений	71 596,1	7 159,6
Сбор и заготовка пищевых лесных ресурсов, недревесных лесных ресурсов и лекарственных растений	71 596,1	7 159,6
Предоставление услуг в области лесоводства и лесозаготовок	25 976,0	1 528,0
Предоставление услуг в области лесоводства и лесозаготовок	25 976,0	1 528,0



	Всего	В расчете на 1 предприятие, осуществлявшее деятельность в 2020 году
<b>Рыболовство и рыбоводство</b>	<b>12 427,1</b>	<b>591,8</b>
Рыболовство	3 513,1	319,4
Рыболовство пресноводное	3 513,1	319,4
Рыбоводство	8 914,0	891,4
Рыбоводство морское	-	-
Рыбоводство пресноводное	8 914,0	990,4

### 3.6. СТРУКТУРА ВЫРУЧКИ ОТ РЕАЛИЗАЦИИ ТОВАРОВ (РАБОТ, УСЛУГ) ПО ВИДУ ЭКОНОМИЧЕСКОЙ ДЕЯТЕЛЬНОСТИ «СЕЛЬСКОЕ, ЛЕСНОЕ ХОЗЯЙСТВО, ОХОТА, РЫБОЛОВСТВО И РЫБОВОДСТВО»

(в процентах к итогу)



- Растениеводство и животноводство, охота и предоставление соответствующих услуг в этих областях
- Лесоводство и лесозаготовки
- Рыболовство и рыбоводство



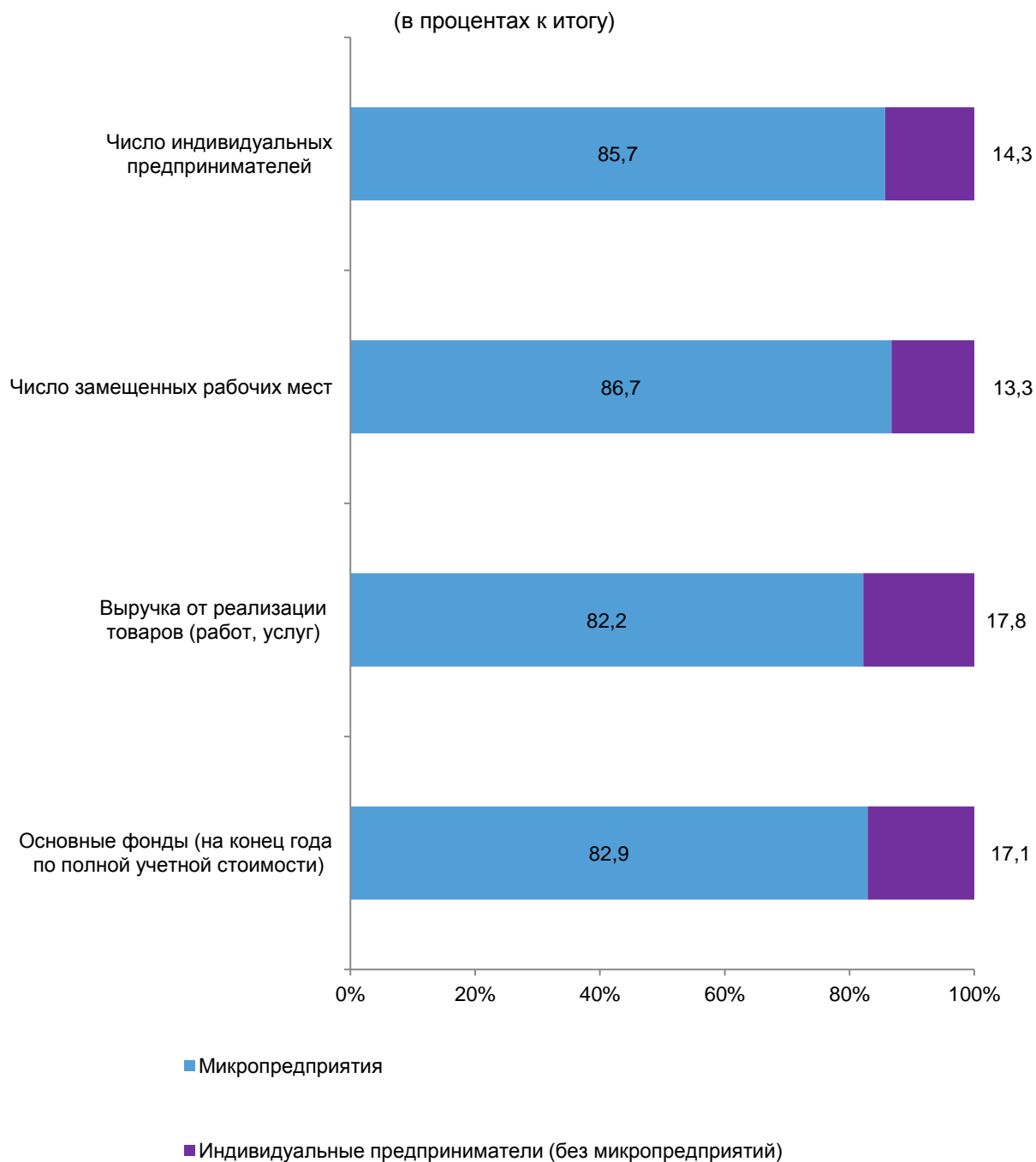
### 3.7. ОСНОВНЫЕ ФОНДЫ И ИНВЕСТИЦИИ В ОСНОВНОЙ КАПИТАЛ ПО ВИДУ ЭКОНОМИЧЕСКОЙ ДЕЯТЕЛЬНОСТИ «СЕЛЬСКОЕ, ЛЕСНОЕ ХОЗЯЙСТВО, ОХОТА, РЫБОЛОВСТВО И РЫБОВОДСТВО»

(тысяч рублей)

	Основные фонды по полной учетной стоимости на конец года	Инвестиции в основной капитал
<b>Сельское, лесное хозяйство, охота, рыболовство и рыбоводство</b>	<b>7 152 171</b>	<b>1 194 734</b>
<b>Растениеводство и животноводство, охота и предоставление соответствующих услуг в этих областях</b>	<b>7 017 553</b>	<b>1 158 811</b>
Выращивание однолетних культур	5 804 659	997 504
Выращивание зерновых (кроме риса), зернобобовых культур и семян масличных культур	5 662 629	988 991
Выращивание риса	-	-
Выращивание овощей, бахчевых, корнеплодных и клубнеплодных культур, грибов и трюфелей	123 693	7 080
Выращивание прочих однолетних культур	18 337	1 433
Выращивание многолетних культур	14 300	1 800
Выращивание винограда	-	-
Выращивание прочих плодовых деревьев, кустарников и орехов	14 300	1 800
Выращивание культур для производства напитков	-	-
Выращивание прочих многолетних культур	-	-
Выращивание рассады	24 816	9 880
Выращивание рассады	24 816	9 880
Животноводство	1 034 663	120 531
Разведение молочного крупного рогатого скота, производство сырого молока	729 072	85 102
Разведение прочих пород крупного рогатого скота и буйволов, производство спермы	144 202	15 509
Разведение лошадей и прочих животных семейства лошадиных отряда непарнокопытных	21 664	6 035
Разведение овец и коз	2 923	3 937
Разведение свиней	114 919	6 962
Разведение сельскохозяйственной птицы	21 231	2 586
Разведение прочих животных	652	400
Смешанное сельское хозяйство	129 361	26 562
Смешанное сельское хозяйство	129 361	26 562
Деятельность вспомогательная в области производства сельскохозяйственных культур и послеуборочной обработки сельхозпродукции	9 754	2 534
Предоставление услуг в области растениеводства	6 754	2 334
Предоставление услуг в области животноводства	3 000	200
Деятельность сельскохозяйственная после сбора урожая	-	-
<b>Лесоводство и лесозаготовки</b>	<b>121 463</b>	<b>32 743</b>
Лесоводство и прочая лесохозяйственная деятельность	20 104	900
Лесоводство и прочая лесохозяйственная деятельность	20 104	900
Лесозаготовки	72 038	6 168
Лесозаготовки	72 038	6 168
Сбор и заготовка пищевых лесных ресурсов, недревесных лесных ресурсов и лекарственных растений	18 980	18 180
Сбор и заготовка пищевых лесных ресурсов, недревесных лесных ресурсов и лекарственных растений	18 980	18 180
Предоставление услуг в области лесоводства и лесозаготовок	10 341	7 495
Предоставление услуг в области лесоводства и лесозаготовок	10 341	7 495
<b>Рыболовство и рыбоводство</b>	<b>13 155</b>	<b>3 180</b>
Рыболовство	6 910	1 100
Рыболовство пресноводное	6 910	1 100
Рыбоводство	6 245	2 080
Рыбоводство морское	50	50
Рыбоводство пресноводное	6 195	2 030



### 3.8. ОСНОВНЫЕ ПОКАЗАТЕЛИ ПО ВИДУ ЭКОНОМИЧЕСКОЙ ДЕЯТЕЛЬНОСТИ «СЕЛЬСКОЕ, ЛЕСНОЕ ХОЗЯЙСТВО, ОХОТА, РЫБОЛОВСТВО И РЫБОВОДСТВО»



## ОБРАБАТЫВАЮЩИЕ ПРОИЗВОДСТВА

### 3.9. ЧИСЛО ИНДИВИДУАЛЬНЫХ ПРЕДПРИНИМАТЕЛЕЙ ПО ВИДУ ЭКОНОМИЧЕСКОЙ ДЕЯТЕЛЬНОСТИ «ОБРАБАТЫВАЮЩИЕ ПРОИЗВОДСТВА»

(единиц)

	Индивидуальные предприниматели		из них по категориям:					
			средние предприятия		малые предприятия			
	всего	из них осуществившие деятельность в 2020 г.	всего	из них осуществившие деятельность в 2020 г.	всего		из них микропредприятия	
					всего	из них осуществившие деятельность в 2020 г.	всего	из них осуществившие деятельность в 2020 г.
<b>Обрабатывающие производства</b>	<b>3 205</b>	<b>2 583</b>	-	-	<b>2 944</b>	<b>2 496</b>	<b>2 887</b>	<b>2 441</b>
<b>Производство пищевых продуктов</b>	<b>435</b>	<b>322</b>	-	-	<b>390</b>	<b>311</b>	<b>361</b>	<b>283</b>
Переработка и консервирование мяса и мясной пищевой продукции	71	56	-	-	66	55	63	52
Переработка и консервирование мяса	20	16	-	-	19	16	18	15
Производство и консервирование мяса птицы	12	11	-	-	10	10	10	10
Производство продукции из мяса убойных животных и мяса птицы	39	29	-	-	37	29	35	27
Переработка и консервирование рыбы, ракообразных и моллюсков	19	18	-	-	18	18	18	18
Переработка и консервирование рыбы, ракообразных и моллюсков	19	18	-	-	18	18	18	18
Переработка и консервирование фруктов и овощей	17	9	-	-	14	9	14	9
Переработка и консервирование картофеля	1	1	-	-	1	1	1	1
Производство соковой продукции из фруктов и овощей	1	1	-	-	1	1	1	1
Прочие виды переработки и консервирования фруктов и овощей	15	7	-	-	12	7	12	7
Производство растительных и животных масел и жиров	2	2	-	-	2	2	2	2
Производство масел и жиров	2	2	-	-	2	2	2	2
Производство молочной продукции	24	12	-	-	20	11	20	11
Производство молока (кроме сырого) и молочной продукции	22	11	-	-	19	11	19	11
Производство мороженого	2	1	-	-	1	-	1	-
Производство продуктов мукомольной и крупяной промышленности, крахмала и крахмалосодержащих продуктов	9	9	-	-	9	9	8	8
Производство продуктов мукомольной и крупяной промышленности	9	9	-	-	9	9	8	8
Производство хлебобулочных и мучных кондитерских изделий	236	176	-	-	209	168	188	147
Производство хлеба и мучных кондитерских изделий, тортов и пирожных длительного хранения	209	156	-	-	187	150	168	131
Производство сухарей, печенья и прочих сахарных хлебобулочных изделий, производство мучных кондитерских изделий, тортов, пирожных, пирогов и бисквитов, предназначенных для длительного хранения	24	20	-	-	20	18	18	16
Производство макаронных изделий кускуса и аналогичных мучных изделий	3	-	-	-	2	-	2	-
Производство прочих пищевых продуктов	46	32	-	-	41	31	38	29
Производство какао, шоколада и сахаристых кондитерских изделий	12	10	-	-	11	10	11	10
Производство чая и кофе	6	4	-	-	5	4	5	4
Производство приправ и пряностей	2	1	-	-	2	1	1	
Производство готовых пищевых продуктов и блюд	11	8	-	-	10	8		7



	Индивидуальные предприниматели		из них по категориям:					
			средние предприятия		малые предприятия			
	всего	из них осуществлявшие деятельность в 2020 г.	всего	из них осуществлявшие деятельность в 2020 г.	всего		из них микропредприятия	
					всего	из них осуществлявшие деятельность в 2020 г.	всего	из них осуществлявшие деятельность в 2020 г.
Производство детского питания и диетических пищевых продуктов	4	3	-	-	4	3	4	3
Производство прочих пищевых продуктов, не включенных в другие группировки	11	6	-	-	9	5	9	5
Производство готовых кормов для животных	11	8	-	-	11	8	10	7
Производство готовых кормов для животных, содержащихся на фермах	7	6	-	-	7	6	7	6
Производство готовых кормов для непродуктивных животных	4	2	-	-	4	2	3	1
<b>Производство напитков</b>	<b>5</b>	<b>2</b>	<b>-</b>	<b>-</b>	<b>5</b>	<b>2</b>	<b>5</b>	<b>2</b>
Производство напитков	5	2	-	-	5	2	5	2
Производство безалкогольных напитков; производство минеральных вод и прочих питьевых вод в бутылках	5	2	-	-	5	2	5	2
<b>Производство табачных изделий</b>	<b>3</b>	<b>1</b>	<b>-</b>	<b>-</b>	<b>2</b>	<b>1</b>	<b>2</b>	<b>1</b>
Производство табачных изделий	3	1	-	-	2	1	2	1
Производство табачных изделий	3	1	-	-	2	1	2	1
<b>Производство текстильных изделий</b>	<b>146</b>	<b>122</b>	<b>-</b>	<b>-</b>	<b>139</b>	<b>120</b>	<b>139</b>	<b>120</b>
Подготовка и прядение текстильных волокон	1	1	-	-	1	1	1	1
Подготовка и прядение текстильных волокон	1	1	-	-	1	1	1	1
Отделка тканей и текстильных изделий	12	11	-	-	12	11	12	11
Отделка тканей и текстильных изделий	12	11	-	-	12	11	12	11
Производство прочих текстильных изделий	133	110	-	-	126	108	126	108
Производство готовых текстильных изделий, кроме одежды	103	83	-	-	96	81	96	81
Производство ковров и ковровых изделий	3	3	-	-	3	3	3	3
Производство канатов, веревок, шпагата и сетей	1	1	-	-	1	1	1	1
Производство нетканых текстильных материалов и изделий из них, кроме одежды	1	1	-	-	1	1	1	1
Производство прочих технических и промышленных текстильных изделий	3	3	-	-	3	3	3	3
Производство прочих текстильных изделий, не включенных в другие группировки	22	19	-	-	22	19	22	19
<b>Производство одежды</b>	<b>442</b>	<b>346</b>	<b>-</b>	<b>-</b>	<b>412</b>	<b>334</b>	<b>400</b>	<b>322</b>
Производство одежды, кроме одежды из меха	417	329	-	-	389	318	380	309
Производство одежды из кожи	6	4	-	-	6	4	6	4
Производство спецодежды	42	33	-	-	39	33	35	29
Производство прочей верхней одежды	159	127	-	-	150	123	145	118
Производство нательного белья	31	23	-	-	29	22	29	22
Производство прочей одежды и аксессуаров одежды	179	142	-	-	165	136	165	136
Производство меховых изделий	9	7	-	-	9	7	9	7
Производство меховых изделий	9	7	-	-	9	7	9	7
Производство вязаных и трикотажных изделий одежды	16	10	-	-	14	9	11	6
Производство вязаных и трикотажных чулочно-носочных изделий	1	1	-	-	1	1	1	1



	Индивидуальные предприниматели		из них по категориям:					
			средние предприятия		малые предприятия			
	всево	из них осуществившие деятельность в 2020 г.	всево	из них осуществившие деятельность в 2020 г.	всево		из них микропредприятия	
					всево	из них осуществившие деятельность в 2020 г.	всево	из них осуществившие деятельность в 2020 г.
Производство прочих вязаных и трикотажных изделий	15	9	-	-	13	8	10	5
<b>Производство кожи и изделий из кожи</b>	<b>28</b>	<b>22</b>	<b>-</b>	<b>-</b>	<b>27</b>	<b>22</b>	<b>25</b>	<b>21</b>
Дубление и отделка кожи, производство чемоданов, сумок, шорно-седельных изделий из кожи; выделка и крашение меха	20	17	-	-	19	17	17	16
Производство чемоданов, дамских сумок и аналогичных изделий из кожи и других материалов; производство шорно-седельных и других изделий из кожи	20	17	-	-	19	17	17	16
Производство обуви	8	5	-	-	8	5	8	5
Производство обуви	8	5	-	-	8	5	8	5
<b>Обработка древесины и производство изделий из дерева и пробки, кроме мебели, производство изделий из соломки и материалов для плетения</b>	<b>245</b>	<b>193</b>	<b>-</b>	<b>-</b>	<b>215</b>	<b>185</b>	<b>215</b>	<b>185</b>
Распиловка и строгание древесины	119	98	-	-	108	96	108	96
Распиловка и строгание древесины	119	98	-	-	108	96	108	96
Производство изделий из дерева, пробки, соломки и материалов для плетения	126	95	-	-	107	89	107	89
Производство шпона, фанеры, деревянных плит и панелей	2	2	-	-	2	2	2	2
Производство сборных паркетных покрытий	2	2	-	-	1	1	1	1
Производство прочих деревянных строительных конструкций и столярных изделий	61	44	-	-	51	40	51	40
Производство деревянной тары	9	8	-	-	8	8	8	8
Производство прочих деревянных изделий; производство изделий из пробки, соломки и материалов для плетения	52	39	-	-	45	38	45	38
<b>Производство бумаги и бумажных изделий</b>	<b>13</b>	<b>9</b>	<b>-</b>	<b>-</b>	<b>13</b>	<b>9</b>	<b>13</b>	<b>9</b>
Производство изделий из бумаги и картона	13	9	-	-	13	9	13	9
Производство гофрированной бумаги и картона, бумажной и картонной тары	2	2	-	-	2	2	2	2
Производство бумажных изделий хозяйственно-бытового и санитарно-гигиенического назначения	2	1	-	-	2	1	2	1
Производство бумажных канцелярских принадлежностей	2	2	-	-	2	2	2	2
Производство обоев	1		-	-	1		1	
Производство прочих изделий из бумаги и картона	6	4	-	-	6	4	6	4
<b>Деятельность полиграфическая и копирование носителей информации</b>	<b>193</b>	<b>176</b>	<b>-</b>	<b>-</b>	<b>176</b>	<b>170</b>	<b>176</b>	<b>170</b>
Деятельность полиграфическая и предоставление услуг в этой области	193	176	-	-	176	170	176	170
Печатание газет	4	4	-	-	4	4	4	4
Прочие виды полиграфической деятельности	150	139	-	-	136	133	136	133
Изготовление печатных форм и подготовительная деятельность	24	21	-	-	22	21	22	21
Деятельность брошюровочно-переплетная и отделочная и сопутствующие услуги	15	12	-	-	14	12	14	12



	Индивидуальные предприниматели		из них по категориям:					
			средние предприятия		малые предприятия			
	всего	из них осуществлявшие деятельность в 2020 г.			всего	из них осуществлявшие деятельность в 2020 г.	всего	
			всего	из них осуществлявшие деятельность в 2020 г.			всего	из них осуществлявшие деятельность в 2020 г.
<b>Производство кокса и нефтепродуктов</b>	<b>1</b>	<b>1</b>	-	-	<b>1</b>	<b>1</b>	<b>1</b>	<b>1</b>
Агломерация угля, антрацита и бурого угля (лигнита) и производство термоуглей	1	1	-	-	1	1	1	1
Производство термоуглей	1	1	-	-	1	1	1	1
<b>Производство химических веществ и химических продуктов</b>	<b>49</b>	<b>44</b>	-	-	<b>48</b>	<b>43</b>	<b>48</b>	<b>43</b>
Производство основных химических веществ, удобрений и азотных соединений, пластмасс и синтетического каучука в первичных формах	16	16	-	-	16	16	16	16
Производство промышленных газов	12	12	-	-	12	12	12	12
Производство прочих основных органических химических веществ	2	2	-	-	2	2	2	2
Производство удобрений и азотных соединений	2	2	-	-	2	2	2	2
Производство пестицидов и прочих агрохимических продуктов	2	2	-	-	2	2	2	2
Производство пестицидов и прочих агрохимических продуктов	2	2	-	-	2	2	2	2
Производство красок, лаков и аналогичных материалов для нанесения покрытий, полиграфических красок и мастик	12	10	-	-	11	9	11	9
Производство красок, лаков и аналогичных материалов для нанесения покрытий, полиграфических красок и мастик	12	10	-	-	11	9	11	9
Производство мыла и моющих, чистящих и полирующих средств; парфюмерных и косметических средств	15	13	-	-	15	13	15	13
Производство мыла и моющих, чистящих и полирующих средств	5	4	-	-	5	4	5	4
Производство парфюмерных и косметических средств	10	9	-	-	10	9	10	9
Производство прочих химических продуктов	4	3	-	-	4	3	4	3
Производство эфирных масел	1	-	-	-	1	-	1	-
<b>Производство лекарственных средств и материалов, применяемых в медицинских целях</b>	<b>3</b>	<b>3</b>	-	-	<b>3</b>	<b>3</b>	<b>3</b>	<b>3</b>
Производство лекарственных препаратов и материалов, применяемых в медицинских целях	3	3	-	-	3	3	3	3
Производство лекарственных препаратов и материалов, применяемых в медицинских целях	3	3	-	-	3	3	3	3
<b>Производство резиновых и пластмассовых изделий</b>	<b>94</b>	<b>80</b>	-	-	<b>87</b>	<b>77</b>	<b>86</b>	<b>76</b>
Производство резиновых изделий	12	10	-	-	10	9	10	9
Производство резиновых шин, покрышек и камер; восстановление резиновых шин и покрышек	4	3	-	-	3	3	3	3
Производство прочих резиновых изделий	8	7	-	-	7	6	7	6
Производство изделий из пластмасс	82	70	-	-	77	68	76	67
Производство пластмассовых плит, полос, труб и профилей	4	4	-	-	4	4	4	4
Производство пластмассовых изделий для упаковывания товаров	13	11	-	-	13	11	13	11
Производство пластмассовых изделий, используемых в строительстве	17	14	-	-	15	14	15	14
Производство прочих пластмассовых изделий	48	41	-	-	45	39	44	38





	Индивидуальные предприниматели		из них по категориям:					
			средние предприятия		малые предприятия			
	всего	из них осуществившие деятельность в 2020 г.	всего	из них осуществившие деятельность в 2020 г.	всего		из них микропредприятия	
					всего	из них осуществившие деятельность в 2020 г.	всего	из них осуществившие деятельность в 2020 г.
<b>Производство прочей неметаллической минеральной продукции</b>	<b>90</b>	<b>71</b>	-	-	<b>81</b>	<b>67</b>	<b>80</b>	<b>66</b>
Производство стекла и изделий из стекла	13	12	-	-	12	12	12	12
Производство листового стекла	1	1	-	-	1	1	1	1
Формирование и обработка листового стекла	6	6	-	-	6	6	6	6
Производство полых стеклянных изделий	2	2	-	-	2	2	2	2
Производство и обработка прочих стеклянных изделий, включая технические изделия из стекла	4	3	-	-	3	3	3	3
Производство строительных керамических материалов	2	-	-	-	-	-	-	-
Производство керамических плит и плиток	1	-	-	-	-	-	-	-
Производство кирпича, черепицы и прочих строительных изделий из обожженной глины	1	-	-	-	-	-	-	-
Производство прочих фарфоровых и керамических изделий	7	6	-	-	7	6	7	6
Производство хозяйственных и декоративных керамических изделий	5	4	-	-	5	4	5	4
Производство прочих технических керамических изделий	1	1	-	-	1	1	1	1
Производство прочих керамических изделий	1	1	-	-	1	1	1	1
Производство изделий из бетона, цемента и гипса	41	31	-	-	37	29	36	28
Производство изделий из бетона для использования в строительстве	28	23	-	-	27	23	26	22
Производство гипсовых изделий для использования в строительстве	1	-	-	-	1	-	1	-
Производство товарного бетона	1	1	-	-	1	1	1	1
Производство сухих бетонных смесей	4	3	-	-	2	1	2	1
Производство изделий из хризотилцемента и волокнистого цемента	1	-	-	-	1	-	1	-
Производство прочих изделий из гипса, бетона или цемента	6	4	-	-	5	4	5	4
Резка, обработка и отделка камня	23	19	-	-	21	17	21	17
Резка, обработка и отделка камня	23	19	-	-	21	17	21	17
Производство абразивных и неметаллических минеральных изделий, не включенных в другие группировки	4	3	-	-	4	3	4	3
Производство абразивных изделий	1	1	-	-	1	1	1	1
Производство прочей неметаллической минеральной продукции, не включенной в другие группировки	3	2	-	-	3	2	3	2
<b>Производство металлургическое</b>	<b>3</b>	<b>3</b>	-	-	<b>3</b>	<b>3</b>	<b>3</b>	<b>3</b>
Производство стальных труб, полых профилей и фитингов	1	1	-	-	1	1	1	1
Производство стальных труб, полых профилей и фитингов	1	1	-	-	1	1	1	1
Производство прочих стальных изделий первичной обработкой	1	1	-	-	1	1	1	1
Производство профилей с помощью холодной штамповки или гибки	1	1	-	-	1	1	1	1
Литье металлов	1	1	-	-	1	1	1	1
Литье чугуна	1	1	-	-	1	1	1	1



	Индивидуальные предприниматели		из них по категориям:					
			средние предприятия		малые предприятия			
	всево	из них осуществившие деятельность в 2020 г.			всево	из них осуществившие деятельность в 2020 г.	всево	
			всево	из них осуществившие деятельность в 2020 г.			всево	из них осуществившие деятельность в 2020 г.
<b>Производство готовых металлических изделий, кроме машин и оборудования</b>	<b>398</b>	<b>333</b>	-	-	<b>365</b>	<b>318</b>	<b>361</b>	<b>314</b>
Производство строительных металлических конструкций и изделий	109	88	-	-	100	85	96	81
Производство строительных металлических конструкций, изделий и их частей	90	74	-	-	82	71	80	69
Производство металлических дверей и окон	19	14	-	-	18	14	16	12
Производство металлических цистерн, резервуаров и прочих емкостей	5	5	-	-	5	5	5	5
Производство радиаторов и котлов центрального отопления	1	1	-	-	1	1	1	1
Производство прочих металлических цистерн, резервуаров и емкостей	4	4	-	-	4	4	4	4
Производство паровых котлов, кроме котлов центрального отопления	1	1	-	-	1	1	1	1
Производство паровых котлов, кроме котлов центрального отопления	1	1	-	-	1	1	1	1
Ковка, прессование, штамповка и профилирование; изготовление изделий методом порошковой металлургии	20	16	-	-	18	16	18	16
Ковка, прессование, штамповка и профилирование; изготовление изделий методом порошковой металлургии	20	16	-	-	18	16	18	16
Обработка металлов и нанесение покрытий на металлы; механическая обработка металлов	169	150	-	-	151	139	151	139
Обработка металлов и нанесение покрытий на металлы	62	52	-	-	53	46	53	46
Обработка металлических изделий механическая	107	98	-	-	98	93	98	93
Производство ножевых изделий и столовых приборов, инструментов и универсальных скобяных изделий	22	15	-	-	20	15	20	15
Производство ножевых изделий и столовых приборов	2	1	-	-	1	1	1	1
Производство замков, петель	17	11	-	-	16	11	16	11
Производство инструмента	3	3	-	-	3	3	3	3
<b>Производство компьютеров, электронных и оптических изделий</b>	<b>65</b>	<b>59</b>	-	-	<b>63</b>	<b>58</b>	<b>63</b>	<b>58</b>
Производство элементов электронной аппаратуры и печатных схем (плат)	15	13	-	-	15	13	15	13
Производство элементов электронной аппаратуры	3	3	-	-	3	3	3	3
Производство электронных печатных плат	12	10	-	-	12	10	12	10
Производство компьютеров и периферийного оборудования	2	2	-	-	2	2	2	2
Производство компьютеров и периферийного оборудования	2	2	-	-	2	2	2	2
Производство коммуникационного оборудования	8	7	-	-	8	7	8	7
Производство коммуникационного оборудования	8	7	-	-	8	7	8	7
Производство бытовой электроники	8	7	-	-	7	7	7	7
Производство бытовой электроники	8	7	-	-	7	7	7	7
Производство контрольно-измерительных и навигационных приборов и аппаратов; производство часов	27	25	-	-	26	24	26	24
Производство инструментов и приборов для измерения, тестирования и навигации	27	25	-	-	26	24	26	24



	Индивидуальные предприниматели		из них по категориям:					
			средние предприятия		малые предприятия			
	всего	из них осуществившие деятельность в 2020 г.	всего	из них осуществившие деятельность в 2020 г.	всего		из них микропредприятия	
					всего	из них осуществившие деятельность в 2020 г.	всего	из них осуществившие деятельность в 2020 г.
Производство облучающего и электротерапевтического оборудования, применяемого в медицинских целях	4	4	-	-	4	4	4	4
Производство облучающего и электротерапевтического оборудования, применяемого в медицинских целях	4	4	-	-	4	4	4	4
Производство оптических приборов, фото- и кинооборудования	1	1	-	-	1	1	1	1
Производство оптических приборов, фото- и кинооборудования	1	1	-	-	1	1	1	1
<b>Производство электрического оборудования</b>	<b>43</b>	<b>39</b>	<b>-</b>	<b>-</b>	<b>42</b>	<b>38</b>	<b>41</b>	<b>37</b>
Производство электродвигателей, генераторов, трансформаторов и распределительных устройств, а также контрольно-измерительной аппаратуры	17	15	-	-	16	14	15	13
Производство электродвигателей, электрогенераторов и трансформаторов	3	3	-	-	3	3	2	2
Производство электрической распределительной и регулирующей аппаратуры	14	12	-	-	13	11	13	11
Производство электрических аккумуляторов и аккумуляторных батарей	3	3	-	-	3	3	3	3
Производство электрических аккумуляторов и аккумуляторных батарей	3	3	-	-	3	3	3	3
Производство кабелей и кабельной арматуры	1	1	-	-	1	1	1	1
Производство электроустановочных изделий	1	1	-	-	1	1	1	1
Производство электрических ламп и осветительного оборудования	4	4	-	-	4	4	4	4
Производство электрических ламп и осветительного оборудования	4	4	-	-	4	4	4	4
Производство бытовых приборов	6	5	-	-	6	5	6	5
Производство бытовых электрических приборов	6	5	-	-	6	5	6	5
Производство прочего электрического оборудования	12	11	-	-	12	11	12	11
Производство прочего электрического оборудования	12	11	-	-	12	11	12	11
<b>Производство машин и оборудования, не включенных в другие группировки</b>	<b>69</b>	<b>60</b>	<b>-</b>	<b>-</b>	<b>64</b>	<b>57</b>	<b>61</b>	<b>54</b>
Производство машин и оборудования общего назначения	7	5	-	-	6	4	6	4
Производство двигателей и турбин, кроме авиационных, автомобильных и мотоциклетных двигателей	2	2	-	-	1	1	1	1
Производство гидравлического и пневматического силового оборудования	3	2	-	-	3	2	3	2
Производство прочих насосов и компрессоров	1	1	-	-	1	1	1	1
Производство подшипников, зубчатых передач, элементов механических передач и приводов	1	-	-	-	1	-	1	-
Производство прочих машин и оборудования общего назначения	24	19	-	-	20	17	19	16
Производство печей, термокамер и печных горелок	2	2	-	-	2	2	2	2
Производство подъемно-транспортного оборудования	7	5	-	-	6	5	5	4
Производство ручных инструментов с механизированным приводом	1	-	-	-	1	-	1	-



	Индивидуальные предприниматели		из них по категориям:					
			средние предприятия		малые предприятия			
	всего	из них осуществившие деятельность в 2020 г.	всего	из них осуществившие деятельность в 2020 г.	всего		из них микропредприятия	
					всего	из них осуществившие деятельность в 2020 г.	всего	из них осуществившие деятельность в 2020 г.
Производство промышленного холодильного и вентиляционного оборудования	2	2	-	-	2	2	2	2
Производство прочих машин и оборудования общего назначения, не включенного в другие группировки	12	10	-	-	9	8	9	8
Производство машин и оборудования для сельского и лесного хозяйства	2	2	-	-	2	2	1	1
Производство машин и оборудования для сельского и лесного хозяйства	2	2	-	-	2	2	1	1
Производство станков, машин и оборудования для обработки металлов и прочих твердых материалов	12	11	-	-	12	11	11	10
Производство металлообрабатывающего оборудования	2	2	-	-	2	2	2	2
Производство прочих станков	10	9	-	-	10	9	9	8
Производство прочих машин специального назначения	24	23	-	-	24	23	24	23
Производство машин и оборудования для добычи полезных ископаемых и строительства	3	3	-	-	3	3	3	3
Производство машин и оборудования для производства пищевых продуктов, напитков и табачных изделий	8	8	-	-	8	8	8	8
Производство машин и оборудования для изготовления текстильных, швейных, меховых и кожаных изделий	1	1	-	-	1	1	1	1
Производство машин и оборудования для переработки пластмасс и резины	1	1	-	-	1	1	1	1
Производство прочих машин и оборудования специального назначения, не включенных в другие группировки	11	10	-	-	11	10	11	10
<b>Производство автотранспортных средств, прицепов и полуприцепов</b>	<b>10</b>	<b>9</b>	<b>-</b>	<b>-</b>	<b>10</b>	<b>9</b>	<b>10</b>	<b>9</b>
Производство автотранспортных средств	3	3	-	-	3	3	3	3
Производство автотранспортных средств	3	3	-	-	3	3	3	3
Производство кузовов для автотранспортных средств; производство прицепов и полуприцепов	1	1	-	-	1	1	1	1
Производство кузовов для автотранспортных средств; производство прицепов и полуприцепов	1	1	-	-	1	1	1	1
Производство комплектующих и принадлежностей для автотранспортных средств	6	5	-	-	6	5	6	5
Производство электрического и электронного оборудования для автотранспортных средств	1	1	-	-	1	1	1	1
Производство прочих комплектующих и принадлежностей для автотранспортных средств	5	4	-	-	5	4	5	4
<b>Производство прочих транспортных средств и оборудования</b>	<b>2</b>	<b>1</b>	<b>-</b>	<b>-</b>	<b>2</b>	<b>1</b>	<b>2</b>	<b>1</b>
<b>Производство мебели</b>	<b>373</b>	<b>282</b>	<b>-</b>	<b>-</b>	<b>338</b>	<b>271</b>	<b>337</b>	<b>270</b>
Производство мебели	373	282	-	-	338	271	337	270
Производство мебели для офисов и предприятий торговли	105	72	-	-	91	70	91	70
Производство кухонной мебели	76	66	-	-	69	63	69	63
Производство матрасов	1	1	-	-	1	1	1	1

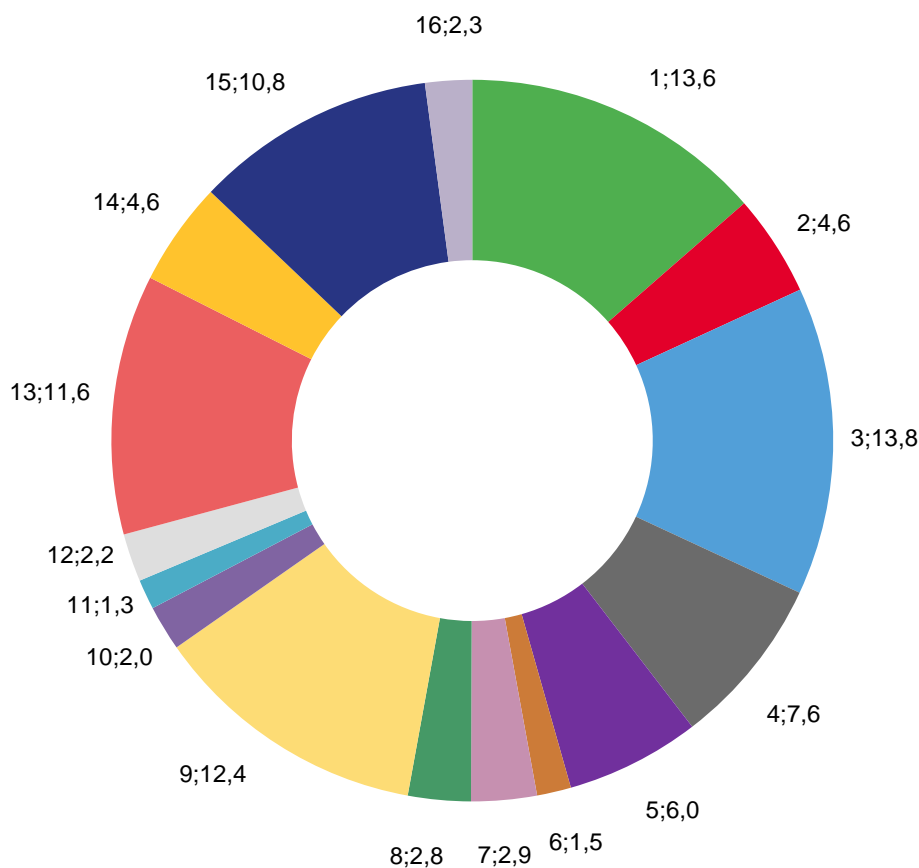


	Индивидуальные предприниматели		из них по категориям:					
			средние предприятия		малые предприятия			
	всего	из них осуществившие деятельность в 2020 г.	всего	из них осуществившие деятельность в 2020 г.	всего		из них микропредприятия	
					всего	из них осуществившие деятельность в 2020 г.	всего	из них осуществившие деятельность в 2020 г.
Производство прочей мебели	191	143	-	-	177	137	176	136
<b>Производство прочих готовых изделий</b>	<b>149</b>	<b>110</b>	<b>-</b>	<b>-</b>	<b>139</b>	<b>108</b>	<b>136</b>	<b>105</b>
Производство ювелирных изделий, бижутерии и подобных товаров	55	39	-	-	53	38	52	37
Производство ювелирных изделий и аналогичных изделий	48	35	-	-	46	34	45	33
Производство бижутерии и подобных товаров	7	4	-	-	7	4	7	4
Производство музыкальных инструментов	3	2	-	-	3	2	3	2
Производство музыкальных инструментов	3	2	-	-	3	2	3	2
Производство спортивных товаров	12	11	-	-	11	11	11	11
Производство спортивных товаров	12	11	-	-	11	11	11	11
Производство игр и игрушек	13	10	-	-	12	10	12	10
Производство игр и игрушек	13	10	-	-	12	10	12	10
Производство медицинских инструментов и оборудования	20	17	-	-	20	17	20	17
Производства медицинских инструментов и оборудования	20	17	-	-	20	17	20	17
Производство изделий, не включенных в другие группировки	46	31	-	-	40	30	38	28
Производство метел и щеток	1	1	-	-	1	1	-	-
Производство прочих готовых изделий, не включенных в другие группировки	45	30	-	-	39	29	38	28
<b>Ремонт и монтаж машин и оборудования</b>	<b>346</b>	<b>295</b>	<b>-</b>	<b>-</b>	<b>319</b>	<b>288</b>	<b>319</b>	<b>288</b>
Ремонт и монтаж металлических изделий, машин и оборудования	311	263	-	-	288	257	288	257
Ремонт металлоизделий	10	7	-	-	9	7	9	7
Ремонт машин и оборудования	179	160	-	-	166	156	166	156
Ремонт электронного и оптического оборудования	22	19	-	-	21	19	21	19
Ремонт электрического оборудования	67	53	-	-	64	53	64	53
Ремонт и техническое обслуживание судов и лодок	3	2	-	-	2	1	2	1
Ремонт и техническое обслуживание прочих транспортных средств и оборудования	17	13	-	-	16	13	16	13
Ремонт прочего оборудования	13	9	-	-	10	8	10	8
Монтаж промышленных машин и оборудования	35	32	-	-	31	31	31	31
Монтаж промышленных машин и оборудования	35	32	-	-	31	31	31	31



### 3.10. СТРУКТУРА ИНДИВИДУАЛЬНЫХ ПРЕДПРИНИМАТЕЛЕЙ ПО ВИДУ ЭКОНОМИЧЕСКОЙ ДЕЯТЕЛЬНОСТИ «ОБРАБАТЫВАЮЩИЕ ПРОИЗВОДСТВА»

(в процентах к итогу)



1. Производство пищевых продуктов
2. Производство текстильных изделий
3. Производство одежды
4. Обработка древесины и производство изделий из дерева и пробки, кроме мебели, производство изделий из соломки и материалов для плетения
5. Деятельность полиграфическая и копирование носителей информации
6. Производство химических веществ и химических продуктов
7. Производство резиновых и пластмассовых изделий
8. Производство прочей неметаллической минеральной продукции
9. Производство готовых металлических изделий, кроме машин и оборудования
10. Производство компьютеров, электронных и оптических изделий
11. Производство электрического оборудования
12. Производство машин и оборудования, не включенных в другие группировки
13. Производство мебели
14. Производство прочих готовых изделий
15. Ремонт и монтаж машин и оборудования
16. Другие виды деятельности



### 3.11. ЧИСЛО ЗАМЕЩЕННЫХ РАБОЧИХ МЕСТ ПО ВИДУ ЭКОНОМИЧЕСКОЙ ДЕЯТЕЛЬНОСТИ «ОБРАБАТЫВАЮЩИЕ ПРОИЗВОДСТВА»

(человек)

	Всего	из них:	
		наемными работниками	партнерами и помогающими членами семьи
<b>Обработывающие производства</b>	<b>8 271,2</b>	<b>5 422,3</b>	<b>265,9</b>
<b>Производство пищевых продуктов</b>	<b>2 241,0</b>	<b>1 872,7</b>	<b>46,3</b>
Переработка и консервирование мяса и мясной пищевой продукции	333,2	272,0	5,2
Переработка и консервирование мяса	102,2	84,0	2,2
Производство и консервирование мяса птицы	20,0	9,0	-
Производство продукции из мяса убойных животных и мяса птицы	211,0	179,0	3,0
Переработка и консервирование рыбы, ракообразных и моллюсков	74,3	55,3	1,0
Переработка и консервирование рыбы, ракообразных и моллюсков	74,3	55,3	1,0
Переработка и консервирование фруктов и овощей	27,0	18,0	-
Переработка и консервирование картофеля	3,0	2,0	-
Производство соковой продукции из фруктов и овощей	1,0	-	-
Прочие виды переработки и консервирования фруктов и овощей	23,0	16,0	-
Производство растительных и животных масел и жиров	11,0	9,0	-
Производство масел и жиров	11,0	9,0	-
Производство молочной продукции	26,3	14,0	-
Производство молока (кроме сырого) и молочной продукции	25,3	14,0	-
Производство мороженого	1,0	-	-
Производство продуктов мукомольной и крупяной промышленности, крахмала и крахмалосодержащих продуктов	49,0	37,0	3,0
Производство продуктов мукомольной и крупяной промышленности	49,0	37,0	3,0
Производство хлебобулочных и мучных кондитерских изделий	1 514,6	1 312,8	25,8
Производство хлеба и мучных кондитерских изделий, тортов и пирожных недлительного хранения	1 341,5	1 161,7	23,8
Производство сухарей, печенья и прочих сухарных хлебобулочных изделий, производство мучных кондитерских изделий, тортов, пирожных, пирогов и бисквитов, предназначенных для длительного хранения	173,1	151,1	2,0
Производство макаронных изделий кускуса и аналогичных мучных изделий	-	-	-
Производство прочих пищевых продуктов	167,6	126,6	9,0
Производство какао, шоколада и сахаристых кондитерских изделий	40,6	30,6	-
Производство чая и кофе	9,0	5,0	-
Производство приправ и пряностей	29,0	28,0	-
Производство готовых пищевых продуктов и блюд	57,0	49,0	-
Производство детского питания и диетических пищевых продуктов	18,0	7,0	8,0
Производство прочих пищевых продуктов, не включенных в другие группировки	14,0	7,0	1,0
Производство готовых кормов для животных	38,0	28,0	2,0
Производство готовых кормов для животных, содержащихся на фермах	18,0	10,0	2,0



	Всего	из них:	
		наемными работниками	партнерами и помогающими членами семьи
Производство готовых кормов для непродуктивных животных	20,0	18,0	-
<b>Производство напитков</b>	<b>2,0</b>	-	-
Производство напитков	2,0	-	-
Производство безалкогольных напитков; производство минеральных вод и прочих питьевых вод в бутылках	2,0	-	-
<b>Производство табачных изделий</b>	<b>3,0</b>	<b>2,0</b>	-
Производство табачных изделий	3,0	2,0	-
Производство табачных изделий	3,0	2,0	-
<b>Производство текстильных изделий</b>	<b>419,4</b>	<b>281,5</b>	<b>15,9</b>
Подготовка и прядение текстильных волокон	1,0	-	-
Подготовка и прядение текстильных волокон	1,0	-	-
Отделка тканей и текстильных изделий	36,0	25,0	-
Отделка тканей и текстильных изделий	36,0	25,0	-
Производство прочих текстильных изделий	382,4	256,5	15,9
Производство готовых текстильных изделий, кроме одежды	320,8	228,5	9,3
Производство ковров и ковровых изделий	4,6	-	1,6
Производство канатов, веревок, шпагата и сетей	1,0	-	-
Производство нетканых текстильных материалов и изделий из них, кроме одежды	1,0	-	-
Производство прочих технических и промышленных текстильных изделий	3,0	-	-
Производство прочих текстильных изделий, не включенных в другие группировки	52,0	28,0	5,0
<b>Производство одежды</b>	<b>1 358,3</b>	<b>974,7</b>	<b>37,6</b>
Производство одежды, кроме одежды из меха	1 291,3	928,7	33,6
Производство одежды из кожи	14,0	10,0	-
Производство спецодежды	169,3	132,3	4,0
Производство прочей верхней одежды	550,5	404,5	19,0
Производство нательного белья	77,7	54,4	-
Производство прочей одежды и аксессуаров одежды	479,8	327,5	10,3
Производство меховых изделий	11,0	2,0	2,0
Производство меховых изделий	11,0	2,0	2,0
Производство вязаных и трикотажных изделий одежды	56,0	44,0	2,0
Производство вязаных и трикотажных чулочно-носочных изделий	1,0	-	-
Производство прочих вязаных и трикотажных изделий	55,0	44,0	2,0
<b>Производство кожи и изделий из кожи</b>	<b>68,0</b>	<b>45,0</b>	<b>1,0</b>
Дубление и отделка кожи, производство чемоданов, сумок, шорно-седельных изделий из кожи; выделка и крашение меха	52,0	34,0	1,0
Производство чемоданов, дамских сумок и аналогичных изделий из кожи и других материалов; производство шорно-седельных и других изделий из кожи	52,0	34,0	1,0
Производство обуви	16,0	11,0	-
Производство обуви	16,0	11,0	-
<b>Обработка древесины и производство изделий из дерева и пробки, кроме мебели, производство изделий из соломки и материалов для плетения</b>	<b>434,6</b>	<b>217,7</b>	<b>23,9</b>
Распилка и строгание древесины	229,9	114,0	17,9





	Всего	из них:	
		наемными работниками	партнерами и помогающими членами семьи
Распиловка и строгание древесины	229,9	114,0	17,9
Производство изделий из дерева, пробки, соломки и материалов для плетения	204,7	103,7	6,0
Производство шпона, фанеры, деревянных плит и панелей	4,0	-	2,0
Производство сборных паркетных покрытий	2,0	-	-
Производство прочих деревянных строительных конструкций и столярных изделий	73,0	27,0	2,0
Производство деревянной тары	12,0	3,0	1,0
Производство прочих деревянных изделий; производство изделий из пробки, соломки и материалов для плетения	113,7	73,7	1,0
<b>Производство бумаги и бумажных изделий</b>	<b>15,0</b>	<b>6,0</b>	-
Производство изделий из бумаги и картона	15,0	6,0	-
Производство гофрированной бумаги и картона, бумажной и картонной тары	3,0	1,0	-
Производство бумажных изделий хозяйственно-бытового и санитарно-гигиенического назначения	6,0	5,0	-
Производство бумажных канцелярских принадлежностей	2,0	-	-
Производство обоев	-	-	-
Производство прочих изделий из бумаги и картона	4,0	-	-
<b>Деятельность полиграфическая и копирование носителей информации</b>	<b>299,5</b>	<b>107,5</b>	<b>16,0</b>
Деятельность полиграфическая и предоставление услуг в этой области	299,5	107,5	16,0
Печатание газет	6,0	-	2,0
Прочие виды полиграфической деятельности	242,3	91,3	12,0
Изготовление печатных форм и подготовительная деятельность	27,0	5,0	1,0
Деятельность брошюровочно-переплетная и отделочная и сопутствующие услуги	24,2	11,2	1,0
<b>Производство кокса и нефтепродуктов</b>	<b>6,0</b>	<b>5,0</b>	-
Агломерация угля, антрацита и бурого угля (лигнита) и производство термоуглей	6,0	5,0	-
Производство термоуглей	6,0	5,0	-
<b>Производство химических веществ и химических продуктов</b>	<b>61,5</b>	<b>17,5</b>	-
Производство основных химических веществ, удобрений и азотных соединений, пластмасс и синтетического каучука в первичных формах	20,0	4,0	-
Производство промышленных газов	16,0	4,0	-
Производство прочих основных органических химических веществ	2,0	-	-
Производство удобрений и азотных соединений	2,0	-	-
Производство пестицидов и прочих агрохимических продуктов	6,0	4,0	-
Производство пестицидов и прочих агрохимических продуктов	6,0	4,0	-
Производство красок, лаков и аналогичных материалов для нанесения покрытий, полиграфических красок и мастик	11,0	1,0	-
Производство красок, лаков и аналогичных материалов для нанесения покрытий, полиграфических красок и мастик	11,0	1,0	-
Производство мыла и моющих, чистящих и полирующих средств; парфюмерных и косметических средств	17,5	4,5	-
Производство мыла и моющих, чистящих и полирующих средств	4,5	0,5	-



	Всего	из них:	
		наемными работниками	партнерами и помогающими членами семьи
Производство парфюмерных и косметических средств	13,0	4,0	-
Производство прочих химических продуктов	7,0	4,0	-
Производство эфирных масел	-	-	-
<b>Производство лекарственных средств и материалов, применяемых в медицинских целях</b>	<b>3,0</b>	-	-
Производство лекарственных препаратов и материалов, применяемых в медицинских целях	3,0	-	-
Производство лекарственных препаратов и материалов, применяемых в медицинских целях	3,0	-	-
<b>Производство резиновых и пластмассовых изделий</b>	<b>502,5</b>	<b>418,5</b>	<b>4,0</b>
Производство резиновых изделий	24,0	14,0	-
Производство резиновых шин, покрышек и камер; восстановление резиновых шин и покрышек	3,0	-	-
Производство прочих резиновых изделий	21,0	14,0	-
Производство изделий из пластмасс	478,5	404,5	4,0
Производство пластмассовых плит, полос, труб и профилей	16,0	12,0	-
Производство пластмассовых изделий для упаковки товаров	289,3	278,3	-
Производство пластмассовых изделий, используемых в строительстве	54,5	40,5	-
Производство прочих пластмассовых изделий	118,7	73,7	4,0
<b>Производство прочей неметаллической минеральной продукции</b>	<b>136,5</b>	<b>57,3</b>	<b>8,2</b>
Производство стекла и изделий из стекла	24,0	12,0	-
Производство листового стекла	1,0	-	-
Формирование и обработка листового стекла	18,0	12,0	-
Производство полых стеклянных изделий	2,0	-	-
Производство и обработка прочих стеклянных изделий, включая технические изделия из стекла	3,0	-	-
Производство строительных керамических материалов	-	-	-
Производство керамических плит и плиток	-	-	-
Производство кирпича, черепицы и прочих строительных изделий из обожженной глины	-	-	-
Производство прочих фарфоровых и керамических изделий	9,0	1,0	2,0
Производство хозяйственных и декоративных керамических изделий	5,0	1,0	-
Производство прочих технических керамических изделий	3,0	-	2,0
Производство прочих керамических изделий	1,0	-	-
Производство изделий из бетона, цемента и гипса	61,5	24,3	6,2
Производство изделий из бетона для использования в строительстве	48,3	20,1	5,2
Производство гипсовых изделий для использования в строительстве	-	-	-
Производство товарного бетона	1,0	-	-
Производство сухих бетонных смесей	3,0	-	-
Производство изделий из хризотилцемента и волокнистого цемента	-	-	-
Производство прочих изделий из гипса, бетона или цемента	9,2	4,2	1,0
Резка, обработка и отделка камня	30,0	11,0	-



	Всего	из них:	
		наемными работниками	партнерами и помогающими членами семьи
Резка, обработка и отделка камня	30,0	11,0	-
Производство абразивных и неметаллических минеральных изделий, не включенных в другие группировки	12,0	9,0	-
Производство абразивных изделий	6,0	5,0	-
Производство прочей неметаллической минеральной продукции, не включенной в другие группировки	6,0	4,0	-
<b>Производство металлургическое</b>	<b>3,0</b>	-	-
Производство стальных труб, полых профилей и фитингов	1,0	-	-
Производство стальных труб, полых профилей и фитингов	1,0	-	-
Производство прочих стальных изделий первичной обработкой	1,0	-	-
Производство профилей с помощью холодной штамповки или гибки	1,0	-	-
Литье металлов	1,0	-	-
Литье чугуна	1,0	-	-
<b>Производство готовых металлических изделий, кроме машин и оборудования</b>	<b>862,0</b>	<b>504,8</b>	<b>24,2</b>
Производство строительных металлических конструкций и изделий	337,7	241,7	8,0
Производство строительных металлических конструкций, изделий и их частей	209,7	128,7	7,0
Производство металлических дверей и окон	128,0	113,0	1,0
Производство металлических цистерн, резервуаров и прочих емкостей	33,0	28,0	-
Производство радиаторов и котлов центрального отопления	23,0	22,0	-
Производство прочих металлических цистерн, резервуаров и емкостей	10,0	6,0	-
Производство паровых котлов, кроме котлов центрального отопления	7,0	6,0	-
Производство паровых котлов, кроме котлов центрального отопления	7,0	6,0	-
Ковка, прессование, штамповка и профилирование; изготовление изделий методом порошковой металлургии	34,2	18,0	-
Ковка, прессование, штамповка и профилирование; изготовление изделий методом порошковой металлургии	34,2	18,0	-
Обработка металлов и нанесение покрытий на металлы; механическая обработка металлов	254,5	94,5	10,0
Обработка металлов и нанесение покрытий на металлы	72,4	16,4	4,0
Обработка металлических изделий механическая	182,1	78,1	6,0
Производство ножевых изделий и столовых приборов, инструментов и универсальных скобяных изделий	35,0	20,0	-
Производство ножевых изделий и столовых приборов	1,0	-	-
Производство замков, петель	31,0	20,0	-
Производство инструмента	3,0	-	-
<b>Производство компьютеров, электронных и оптических изделий</b>	<b>75,5</b>	<b>12,8</b>	<b>3,7</b>
Производство элементов электронной аппаратуры и печатных схем (плат)	15,0	2,0	-
Производство элементов электронной аппаратуры	3,0	-	-
Производство электронных печатных плат	12,0	2,0	-
Производство компьютеров и периферийного оборудования	2,0	-	-



	Всего	из них:	
		наемными работниками	партнерами и помогающими членами семьи
Производство компьютеров и периферийного оборудования	2,0	-	-
Производство коммуникационного оборудования	8,0	-	1,0
Производство коммуникационного оборудования	8,0	-	1,0
Производство бытовой электроники	8,0	-	1,0
Производство бытовой электроники	8,0	-	1,0
Производство контрольно-измерительных и навигационных приборов и аппаратов; производство часов	35,5	9,8	0,7
Производство инструментов и приборов для измерения, тестирования и навигации	35,5	9,8	0,7
Производство облучающего и электротерапевтического оборудования, применяемого в медицинских целях	6,0	1,0	1,0
Производство облучающего и электротерапевтического оборудования, применяемого в медицинских целях	6,0	1,0	1,0
Производство оптических приборов, фото- и кинооборудования	1,0	-	-
Производство оптических приборов, фото- и кинооборудования	1,0	-	-
<b>Производство электрического оборудования</b>	<b>159,9</b>	<b>111,9</b>	<b>9,0</b>
Производство электродвигателей, генераторов, трансформаторов и распределительных устройств, а также контрольно-измерительной аппаратуры	93,0	77,0	1,0
Производство электродвигателей, электрогенераторов и трансформаторов	79,0	76,0	-
Производство электрической распределительной и регулирующей аппаратуры	14,0	1,0	1,0
Производство электрических аккумуляторов и аккумуляторных батарей	3,0	-	-
Производство электрических аккумуляторов и аккумуляторных батарей	3,0	-	-
Производство кабелей и кабельной арматуры	1,0	-	-
Производство электроустановочных изделий	1,0	-	-
Производство электрических ламп и осветительного оборудования	4,6	0,6	-
Производство электрических ламп и осветительного оборудования	4,6	0,6	-
Производство бытовых приборов	37,3	29,3	3,0
Производство бытовых электрических приборов	37,3	29,3	3,0
Производство прочего электрического оборудования	21,0	5,0	5,0
Производство прочего электрического оборудования	21,0	5,0	5,0
<b>Производство машин и оборудования, не включенных в другие группировки</b>	<b>233,0</b>	<b>172,0</b>	<b>1,0</b>
Производство машин и оборудования общего назначения	10,0	5,0	-
Производство двигателей и турбин, кроме авиационных, автомобильных и мотоциклетных двигателей	7,0	5,0	-
Производство гидравлического и пневматического силового оборудования	2,0	-	-
Производство прочих насосов и компрессоров	1,0	-	-
Производство подшипников, зубчатых передач, элементов механических передач и приводов	-	-	-
Производство прочих машин и оборудования общего назначения	75,0	56,0	-



	Всего	из них:	
		наемными работниками	партнерами и помогающими членами семьи
Производство печей, термокамер и печных горелок	5,0	3,0	-
Производство подъемно-транспортного оборудования	58,0	53,0	-
Производство ручных инструментов с механизированным приводом	-	-	-
Производство промышленного холодильного и вентиляционного оборудования	2,0	-	-
Производство прочих машин и оборудования общего назначения, не включенного в другие группировки	10,0	-	-
Производство машин и оборудования для сельского и лесного хозяйства	57,0	54,0	1,0
Производство машин и оборудования для сельского и лесного хозяйства	57,0	54,0	1,0
Производство станков, машин и оборудования для обработки металлов и прочих твердых материалов	51,0	40,0	-
Производство металлообрабатывающего оборудования	2,0	-	-
Производство прочих станков	49,0	40,0	-
Производство прочих машин специального назначения	40,0	17,0	-
Производство машин и оборудования для добычи полезных ископаемых и строительства	4,0	1,0	-
Производство машин и оборудования для производства пищевых продуктов, напитков и табачных изделий	10,0	2,0	-
Производство машин и оборудования для изготовления текстильных, швейных, меховых и кожаных изделий	1,0	-	-
Производство машин и оборудования для переработки пластмасс и резины	4,0	3,0	-
Производство прочих машин и оборудования специального назначения, не включенных в другие группировки	21,0	11,0	-
<b>Производство автотранспортных средств, прицепов и полуприцепов</b>	<b>19,0</b>	<b>10,0</b>	-
Производство автотранспортных средств	6,0	3,0	-
Производство автотранспортных средств	6,0	3,0	-
Производство кузовов для автотранспортных средств; производство прицепов и полуприцепов	1,0	-	-
Производство кузовов для автотранспортных средств; производство прицепов и полуприцепов	1,0	-	-
Производство комплектующих и принадлежностей для автотранспортных средств	12,0	7,0	-
Производство электрического и электронного оборудования для автотранспортных средств	1,0	-	-
Производство прочих комплектующих и принадлежностей для автотранспортных средств	11,0	7,0	-
<b>Производство прочих транспортных средств и оборудования</b>	<b>1,0</b>	-	-
<b>Производство мебели</b>	<b>582,3</b>	<b>253,8</b>	<b>46,5</b>
Производство мебели	582,3	253,8	46,5
Производство мебели для офисов и предприятий торговли	146,0	62,0	12,0
Производство кухонной мебели	140,3	69,3	5,0
Производство матрасов	4,0	3,0	-

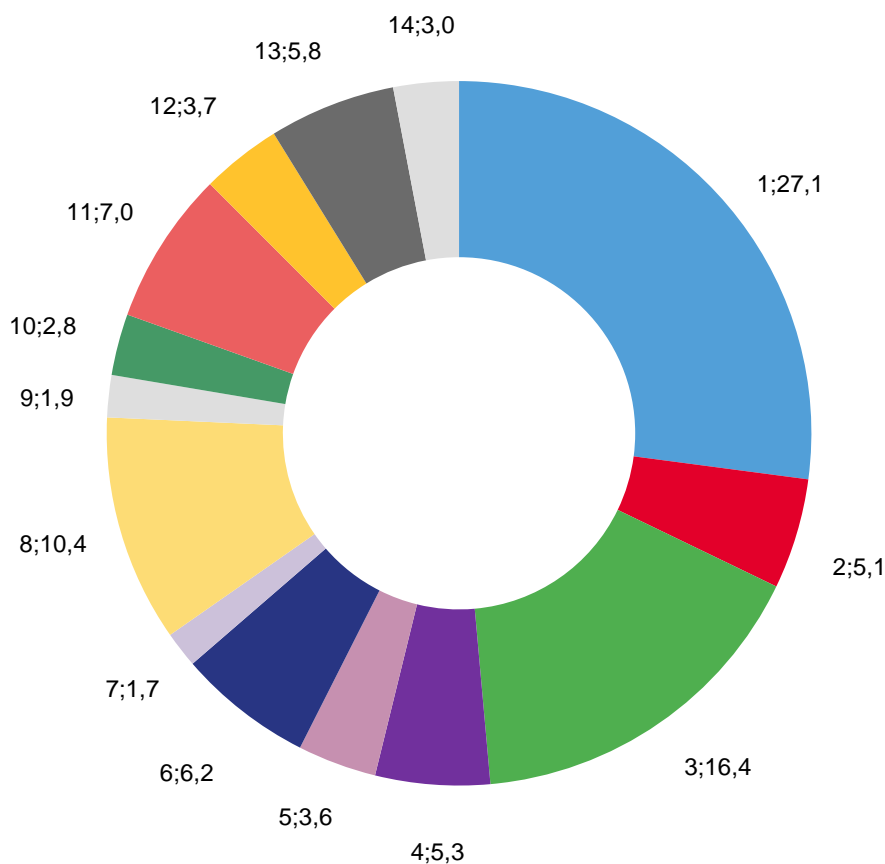


	Всего	из них:	
		наемными работниками	партнерами и помогающими членами семьи
Производство прочей мебели	292,0	119,5	29,5
<b>Производство прочих готовых изделий</b>	<b>304,6</b>	<b>187,1</b>	<b>7,5</b>
Производство ювелирных изделий, бижутерии и подобных товаров	103,3	62,3	2,0
Производство ювелирных изделий и аналогичных изделий	99,3	62,3	2,0
Производство бижутерии и подобных товаров	4,0	-	-
Производство музыкальных инструментов	2,0	-	-
Производство музыкальных инструментов	2,0	-	-
Производство спортивных товаров	20,3	6,8	2,5
Производство спортивных товаров	20,3	6,8	2,5
Производство игр и игрушек	50,0	39,0	1,0
Производство игр и игрушек	50,0	39,0	1,0
Производство медицинских инструментов и оборудования	20,0	3,0	-
Производство медицинских инструментов и оборудования	20,0	3,0	-
Производство изделий, не включенных в другие группировки	109,0	76,0	2,0
Производство метел и щеток	28,0	27,0	-
Производство прочих готовых изделий, не включенных в другие группировки	81,0	49,0	2,0
<b>Ремонт и монтаж машин и оборудования</b>	<b>480,6</b>	<b>164,5</b>	<b>21,1</b>
Ремонт и монтаж металлических изделий, машин и оборудования	442,6	160,5	19,1
Ремонт металлоизделий	23,0	15,0	1,0
Ремонт машин и оборудования	296,5	124,6	11,9
Ремонт электронного и оптического оборудования	22,9	2,9	1,0
Ремонт электрического оборудования	64,0	9,0	2,0
Ремонт и техническое обслуживание судов и лодок	2,0	-	-
Ремонт и техническое обслуживание прочих транспортных средств и оборудования	15,0	1,0	1,0
Ремонт прочего оборудования	19,2	8,0	2,2
Монтаж промышленных машин и оборудования	38,0	4,0	2,0
Монтаж промышленных машин и оборудования	38,0	4,0	2,0



### 3.12. СТРУКТУРА ЗАМЕЩЕННЫХ РАБОЧИХ МЕСТ ПО ВИДУ ЭКОНОМИЧЕСКОЙ ДЕЯТЕЛЬНОСТИ «ОБРАБАТЫВАЮЩИЕ ПРОИЗВОДСТВА»

(в процентах к итогу)



1. Производство пищевых продуктов
2. Производство текстильных изделий
3. Производство одежды
4. Обработка древесины и производство изделий из дерева и пробки, кроме мебели, производство изделий из соломки и материалов для плетения
5. Деятельность полиграфическая и копирование носителей информации
6. Производство резиновых и пластмассовых изделий
7. Производство прочей неметаллической минеральной продукции
8. Производство готовых металлических изделий, кроме машин и оборудования
9. Производство электрического оборудования
10. Производство машин и оборудования, не включенных в другие группировки
11. Производство мебели
12. Производство прочих готовых изделий
13. Ремонт и монтаж машин и оборудования
14. Другие виды деятельности



### 3.13. ВЫРУЧКА ОТ РЕАЛИЗАЦИИ ТОВАРОВ (РАБОТ, УСЛУГ) ПО ВИДУ ЭКОНОМИЧЕСКОЙ ДЕЯТЕЛЬНОСТИ «ОБРАБАТЫВАЮЩИЕ ПРОИЗВОДСТВА»

(тысяч рублей)

	Всего	В расчете на 1 предприятие, осуществлявшее деятельность в 2020 году
<b>Обрабатывающие производства</b>	<b>17 446 250,4</b>	<b>6 754,3</b>
<b>Производство пищевых продуктов</b>	<b>3 714 272,1</b>	<b>11 535,0</b>
Переработка и консервирование мяса и мясной пищевой продукции	470 352,5	8 399,2
Переработка и консервирование мяса	169 917,7	10 619,9
Производство и консервирование мяса птицы	19 974,4	1 815,9
Производство продукции из мяса убойных животных и мяса птицы	280 460,4	9 671,0
Переработка и консервирование рыбы, ракообразных и моллюсков	195 759,0	10 875,5
Переработка и консервирование рыбы, ракообразных и моллюсков	195 759,0	10 875,5
Переработка и консервирование фруктов и овощей	... <sup>1)</sup>	... <sup>1)</sup>
Переработка и консервирование картофеля	... <sup>1)</sup>	... <sup>1)</sup>
Производство соковой продукции из фруктов и овощей	... <sup>1)</sup>	... <sup>1)</sup>
Прочие виды переработки и консервирования фруктов и овощей	15 908,8	2 272,7
Производство растительных и животных масел и жиров	... <sup>1)</sup>	... <sup>1)</sup>
Производство масел и жиров	... <sup>1)</sup>	... <sup>1)</sup>
Производство молочной продукции	108 471,6	9 039,3
Производство молока (кроме сырого) и молочной продукции	... <sup>1)</sup>	... <sup>1)</sup>
Производство мороженого	... <sup>1)</sup>	... <sup>1)</sup>
Производство продуктов мукомольной и крупяной промышленности, крахмала и крахмалосодержащих продуктов	225 526,0	25 058,4
Производство продуктов мукомольной и крупяной промышленности	225 526,0	25 058,4
Производство хлебобулочных и мучных кондитерских изделий	1 874 470,8	10 650,4
Производство хлеба и мучных кондитерских изделий, тортов и пирожных недлительного хранения	1 625 974,3	10 422,9
Производство сухарей, печенья и прочих сахарных хлебобулочных изделий, производство мучных кондитерских изделий, тортов, пирожных, пирогов и бисквитов, предназначенных для длительного хранения	248 496,5	12 424,8
Производство макаронных изделий кускуса и аналогичных мучных изделий	-	-
Производство прочих пищевых продуктов	565 677,4	17 677,4
Производство какао, шоколада и сахаристых кондитерских изделий	85 918,5	8 591,9
Производство чая и кофе	... <sup>1)</sup>	... <sup>1)</sup>
Производство приправ и пряностей	... <sup>1)</sup>	... <sup>1)</sup>
Производство готовых пищевых продуктов и блюд	90 933,2	11 366,7
Производство детского питания и диетических пищевых продуктов	203 680,2	67 893,4
Производство прочих пищевых продуктов, не включенных в другие группировки	25 030,1	4 171,7





	Всего	В расчете на 1 предприятие, осуществлявшее деятельность в 2020 году
Производство готовых кормов для животных	246 961,3	30 870,2
Производство готовых кормов для животных, содержащихся на фермах	... <sup>1)</sup>	... <sup>1)</sup>
Производство готовых кормов для непродуктивных животных	... <sup>1)</sup>	... <sup>1)</sup>
<b>Производство напитков</b>	<b>...<sup>1)</sup></b>	<b>...<sup>1)</sup></b>
Производство напитков	... <sup>1)</sup>	... <sup>1)</sup>
Производство безалкогольных напитков; производство минеральных вод и прочих питьевых вод в бутылках	... <sup>1)</sup>	... <sup>1)</sup>
<b>Производство табачных изделий</b>	<b>...<sup>1)</sup></b>	<b>...<sup>1)</sup></b>
Производство табачных изделий	... <sup>1)</sup>	... <sup>1)</sup>
Производство табачных изделий	... <sup>1)</sup>	... <sup>1)</sup>
<b>Производство текстильных изделий</b>	<b>597 858,2</b>	<b>4 900,5</b>
Подготовка и прядение текстильных волокон	... <sup>1)</sup>	... <sup>1)</sup>
Подготовка и прядение текстильных волокон	... <sup>1)</sup>	... <sup>1)</sup>
Отделка тканей и текстильных изделий	91 438,1	8 312,6
Отделка тканей и текстильных изделий	91 438,1	8 312,6
Производство прочих текстильных изделий	... <sup>1)</sup>	... <sup>1)</sup>
Производство готовых текстильных изделий, кроме одежды	445 850,9	5 371,7
Производство ковров и ковровых изделий	14 073,8	4 691,3
Производство канатов, веревок, шпагата и сетей	... <sup>1)</sup>	... <sup>1)</sup>
Производство нетканых текстильных материалов и изделий из них, кроме одежды	... <sup>1)</sup>	... <sup>1)</sup>
Производство прочих технических и промышленных текстильных изделий	2 549,8	849,9
Производство прочих текстильных изделий, не включенных в другие группировки	40 684,6	2 141,3
<b>Производство одежды</b>	<b>2 184 459,1</b>	<b>6 313,5</b>
Производство одежды, кроме одежды из меха	2 125 021,6	6 459,0
Производство одежды из кожи	16 060,4	4 015,1
Производство спецодежды	151 362,9	4 586,8
Производство прочей верхней одежды	773 502,7	6 090,6
Производство нательного белья	92 459,6	4 020,0
Производство прочей одежды и аксессуаров одежды	1 091 636,0	7 687,6
Производство меховых изделий	11 034,5	1 576,4
Производство меховых изделий	11 034,5	1 576,4
Производство вязаных и трикотажных изделий одежды	48 403,0	4 840,3
Производство вязаных и трикотажных чулочно-носочных изделий	... <sup>1)</sup>	... <sup>1)</sup>
Производство прочих вязаных и трикотажных изделий	... <sup>1)</sup>	... <sup>1)</sup>
<b>Производство кожи и изделий из кожи</b>	<b>75 256,0</b>	<b>3 420,7</b>
Дубление и отделка кожи, производство чемоданов, сумок, шорно-седельных изделий из кожи; выделка и крашение меха	67 764,6	3 986,2
Производство чемоданов, дамских сумок и аналогичных изделий из кожи и других материалов; производство шорно-седельных и других изделий из кожи	67 764,6	3 986,2
Производство обуви	7 491,4	1 498,3
Производство обуви	7 491,4	1 498,3



	Всего	В расчете на 1 предприятие, осуществлявшее деятельность в 2020 году
<b>Обработка древесины и производство изделий из дерева и пробки, кроме мебели, производство изделий из соломки и материалов для плетения</b>	<b>685 384,4</b>	<b>3 551,2</b>
Распиловка и строгание древесины	256 440,3	2 616,7
Распиловка и строгание древесины	256 440,3	2 616,7
<b>Производство изделий из дерева, пробки, соломки и материалов для плетения</b>	<b>428 944,1</b>	<b>4 515,2</b>
Производство шпона, фанеры, деревянных плит и панелей	... <sup>1)</sup>	... <sup>1)</sup>
Производство сборных паркетных покрытий	... <sup>1)</sup>	... <sup>1)</sup>
Производство прочих деревянных строительных конструкций и столярных изделий	248 528,7	5 648,4
Производство деревянной тары	19 394,1	2 424,3
Производство прочих деревянных изделий; производство изделий из пробки, соломки и материалов для плетения	153 918,2	3 946,6
<b>Производство бумаги и бумажных изделий</b>	<b>30 878,1</b>	<b>3 430,9</b>
Производство изделий из бумаги и картона	30 878,1	3 430,9
Производство гофрированной бумаги и картона, бумажной и картонной тары	... <sup>1)</sup>	... <sup>1)</sup>
Производство бумажных изделий хозяйственно-бытового и санитарно-гигиенического назначения	... <sup>1)</sup>	... <sup>1)</sup>
Производство бумажных канцелярских принадлежностей	... <sup>1)</sup>	... <sup>1)</sup>
Производство обоев	-	-
Производство прочих изделий из бумаги и картона	3 399,3	849,8
<b>Деятельность полиграфическая и копирование носителей информации</b>	<b>611 172,8</b>	<b>3 472,6</b>
Деятельность полиграфическая и предоставление услуг в этой области	611 172,8	3 472,6
Печатание газет	4 600,4	1 150,1
Прочие виды полиграфической деятельности	534 793,7	3 847,4
Изготовление печатных форм и подготовительная деятельность	36 984,5	1 761,2
Деятельность брошюровочно-переплетная и отделочная и сопутствующие услуги	34 794,2	2 899,5
<b>Производство кокса и нефтепродуктов</b>	<b>...<sup>1)</sup></b>	<b>...<sup>1)</sup></b>
Агломерация угля, антрацита и бурого угля (лигнита) и производство термоуглей	... <sup>1)</sup>	... <sup>1)</sup>
Производство термоуглей	... <sup>1)</sup>	... <sup>1)</sup>
<b>Производство химических веществ и химических продуктов</b>	<b>210 978,7</b>	<b>4 795,0</b>
Производство основных химических веществ, удобрений и азотных соединений, пластмасс и синтетического каучука в первичных формах	59 818,4	3 738,7
Производство промышленных газов	44 310,7	3 692,6
Производство прочих основных органических химических веществ	... <sup>1)</sup>	... <sup>1)</sup>
Производство удобрений и азотных соединений	... <sup>1)</sup>	... <sup>1)</sup>
Производство пестицидов и прочих агрохимических продуктов	... <sup>1)</sup>	... <sup>1)</sup>
Производство пестицидов и прочих агрохимических продуктов	... <sup>1)</sup>	... <sup>1)</sup>
Производство красок, лаков и аналогичных материалов для нанесения покрытий, полиграфических красок и мастик	... <sup>1)</sup>	... <sup>1)</sup>
Производство красок, лаков и аналогичных материалов для нанесения покрытий, полиграфических красок и мастик	... <sup>1)</sup>	... <sup>1)</sup>



	Всего	В расчете на 1 предприятие, осуществлявшее деятельность в 2020 году
Производство мыла и моющих, чистящих и полирующих средств; парфюмерных и косметических средств	84 034,5	6 464,2
Производство мыла и моющих, чистящих и полирующих средств	39 003,0	9 750,8
Производство парфюмерных и косметических средств	45 031,5	5 003,5
Производство прочих химических продуктов	33 635,0	11 211,7
Производство эфирных масел	-	-
<b>Производство лекарственных средств и материалов, применяемых в медицинских целях</b>	<b>6 830,4</b>	<b>2 276,8</b>
Производство лекарственных препаратов и материалов, применяемых в медицинских целях	6 830,4	2 276,8
Производство лекарственных препаратов и материалов, применяемых в медицинских целях	6 830,4	2 276,8
<b>Производство резиновых и пластмассовых изделий</b>	<b>2 144 795,6</b>	<b>26 809,9</b>
Производство резиновых изделий	93 237,1	9 323,7
Производство резиновых шин, покрышек и камер; восстановление резиновых шин и покрышек	2 063,2	687,7
Производство прочих резиновых изделий	91 173,9	13 024,8
Производство изделий из пластмасс	2 051 558,5	29 308,0
Производство пластмассовых плит, полос, труб и профилей	26 852,1	6 713,0
Производство пластмассовых изделий для упаковки товаров	1 530 022,0	139 092,9
Производство пластмассовых изделий, используемых в строительстве	85 684,4	6 120,3
Производство прочих пластмассовых изделий	409 000,0	9 975,6
<b>Производство прочей неметаллической минеральной продукции</b>	<b>425 761,1</b>	<b>5 996,6</b>
Производство стекла и изделий из стекла	39 103,6	3 258,6
Производство листового стекла	... <sup>1)</sup>	... <sup>1)</sup>
Формирование и обработка листового стекла	28 077,2	4 679,5
Производство полых стеклянных изделий	... <sup>1)</sup>	... <sup>1)</sup>
Производство и обработка прочих стеклянных изделий, включая технические изделия из стекла	3 811,9	1 270,6
Производство строительных керамических материалов	-	-
Производство керамических плит и плиток	-	-
Производство кирпича, черепицы и прочих строительных изделий из обожженной глины	-	-
Производство прочих фарфоровых и керамических изделий	44 640,5	7 440,1
Производство хозяйственных и декоративных керамических изделий	33 550,2	8 387,6
Производство прочих технических керамических изделий	... <sup>1)</sup>	... <sup>1)</sup>
Производство прочих керамических изделий	... <sup>1)</sup>	... <sup>1)</sup>
Производство изделий из бетона, цемента и гипса	141 652,2	4 569,4
Производство изделий из бетона для использования в строительстве	114 906,1	4 995,9
Производство гипсовых изделий для использования в строительстве	-	-
Производство товарного бетона	... <sup>1)</sup>	... <sup>1)</sup>
Производство сухих бетонных смесей	... <sup>1)</sup>	... <sup>1)</sup>
Производство изделий из хризотилцемента и волокнистого цемента	-	-



	Всего	В расчете на 1 предприятие, осуществлявшее деятельность в 2020 году
Производство прочих изделий из гипса, бетона или цемента	9 177,9	2 294,5
Резка, обработка и отделка камня	77 926,2	4 101,4
Резка, обработка и отделка камня	77 926,2	4 101,4
Производство абразивных и неметаллических минеральных изделий, не включенных в другие группировки	122 438,6	40 812,9
Производство абразивных изделий	... <sup>1)</sup>	... <sup>1)</sup>
Производство прочей неметаллической минеральной продукции, не включенной в другие группировки	... <sup>1)</sup>	... <sup>1)</sup>
<b>Производство металлургическое</b>	<b>7 276,8</b>	<b>2 425,6</b>
Производство стальных труб, полых профилей и фитингов	... <sup>1)</sup>	... <sup>1)</sup>
Производство стальных труб, полых профилей и фитингов	... <sup>1)</sup>	... <sup>1)</sup>
Производство прочих стальных изделий первичной обработкой	... <sup>1)</sup>	... <sup>1)</sup>
Производство профилей с помощью холодной штамповки или гибки	... <sup>1)</sup>	... <sup>1)</sup>
Литье металлов	... <sup>1)</sup>	... <sup>1)</sup>
Литье чугуна	... <sup>1)</sup>	... <sup>1)</sup>
<b>Производство готовых металлических изделий, кроме машин и оборудования</b>	<b>2 206 749,6</b>	<b>6 626,9</b>
Производство строительных металлических конструкций и изделий	752 654,6	8 552,9
Производство строительных металлических конструкций, изделий и их частей	492 056,3	6 649,4
Производство металлических дверей и окон	260 598,3	18 614,2
Производство металлических цистерн, резервуаров и прочих емкостей	131 977,8	26 395,6
Производство радиаторов и котлов центрального отопления	... <sup>1)</sup>	... <sup>1)</sup>
Производство прочих металлических цистерн, резервуаров и емкостей	... <sup>1)</sup>	... <sup>1)</sup>
Производство паровых котлов, кроме котлов центрального отопления	... <sup>1)</sup>	... <sup>1)</sup>
Производство паровых котлов, кроме котлов центрального отопления	... <sup>1)</sup>	... <sup>1)</sup>
Ковка, прессование, штамповка и профилирование; изготовление изделий методом порошковой металлургии	... <sup>1)</sup>	... <sup>1)</sup>
Ковка, прессование, штамповка и профилирование, изготовление изделий методом порошковой металлургии	... <sup>1)</sup>	... <sup>1)</sup>
Обработка металлов и нанесение покрытий на металлы; механическая обработка металлов	570 777,8	3 805,2
Обработка металлов и нанесение покрытий на металлы	169 159,9	3 253,1
Обработка металлических изделий механическая	401 617,9	4 098,1
Производство ножевых изделий и столовых приборов, инструментов и универсальных скобяных изделий	246 447,0	16 429,8
Производство ножевых изделий и столовых приборов	... <sup>1)</sup>	... <sup>1)</sup>
Производство замков, петель	243 222,7	22 111,2
Производство инструмента	... <sup>1)</sup>	908,1
<b>Производство компьютеров, электронных и оптических изделий</b>	<b>594 460,6</b>	<b>10 075,6</b>
Производство элементов электронной аппаратуры и печатных схем (плат)	32 467,3	2 497,5
Производство элементов электронной аппаратуры	1 990,3	663,4



	Всего	В расчете на 1 предприятие, осуществлявшее деятельность в 2020 году
Производство электронных печатных плат	30 477,0	3 047,7
Производство компьютеров и периферийного оборудования	... <sup>1)</sup>	... <sup>1)</sup>
Производство компьютеров и периферийного оборудования	... <sup>1)</sup>	... <sup>1)</sup>
Производство коммуникационного оборудования	13 772,7	1 967,5
Производство коммуникационного оборудования	13 772,7	1 967,5
Производство бытовой электроники	26 114,1	3 730,6
Производство бытовой электроники	26 114,1	3 730,6
Производство контрольно-измерительных и навигационных приборов и аппаратов; производство часов	496 603,5	19 864,1
Производство инструментов и приборов для измерения, тестирования и навигации	496 603,5	19 864,1
Производство облучающего и электротерапевтического оборудования, применяемого в медицинских целях	17 032,7	4 258,2
Производство облучающего и электротерапевтического оборудования, применяемого в медицинских целях	17 032,7	4 258,2
Производство оптических приборов, фото- и кинооборудования	... <sup>1)</sup>	... <sup>1)</sup>
Производство оптических приборов, фото- и кинооборудования	... <sup>1)</sup>	... <sup>1)</sup>
<b>Производство электрического оборудования</b>	<b>344 697,0</b>	<b>8 838,4</b>
Производство электродвигателей, генераторов, трансформаторов и распределительных устройств, а также контрольно-измерительной аппаратуры	... <sup>1)</sup>	... <sup>1)</sup>
Производство электродвигателей, электрогенераторов и трансформаторов	... <sup>1)</sup>	... <sup>1)</sup>
Производство электрической распределительной и регулирующей аппаратуры	39 168,3	3 264,0
Производство электрических аккумуляторов и аккумуляторных батарей	8 001,0	2 667,0
Производство электрических аккумуляторов и аккумуляторных батарей	8 001,0	2 767,0
Производство кабелей и кабельной арматуры	... <sup>1)</sup>	... <sup>1)</sup>
Производство электроустановочных изделий	... <sup>1)</sup>	... <sup>1)</sup>
Производство электрических ламп и осветительного оборудования	44 799,7	11 199,9
Производство электрических ламп и осветительного оборудования	44 799,7	11 199,9
Производство бытовых приборов	84 511,4	16 902,3
Производство бытовых электрических приборов	84 511,4	16 902,3
Производство прочего электрического оборудования	84 971,6	7 724,7
Производство прочего электрического оборудования	84 971,6	7 724,7
<b>Производство машин и оборудования, не включенных в другие группировки</b>	<b>538 550,6</b>	<b>8 975,8</b>
Производство машин и оборудования общего назначения	... <sup>1)</sup>	... <sup>1)</sup>
Производство двигателей и турбин, кроме авиационных, автомобильных и мотоциклетных двигателей	... <sup>1)</sup>	... <sup>1)</sup>
Производство гидравлического и пневматического силового оборудования	... <sup>1)</sup>	... <sup>1)</sup>
Производство прочих насосов и компрессоров	... <sup>1)</sup>	... <sup>1)</sup>
Производство подшипников, зубчатых передач, элементов механических передач и приводов	-	-
Производство прочих машин и оборудования общего назначения	159 968,4	8 419,4



	Всего	В расчете на 1 предприятие, осуществлявшее деятельность в 2020 году
Производство печей, термокамер и печных горелок	... <sup>1)</sup>	... <sup>1)</sup>
Производство подъемно-транспортного оборудования	91 868,4	18 373,7
Производство ручных инструментов с механизированным приводом	-	-
Производство промышленного холодильного и вентиляционного оборудования	... <sup>1)</sup>	... <sup>1)</sup>
Производство прочих машин и оборудования общего назначения, не включенного в другие группировки	42 366,9	4 236,7
Производство машин и оборудования для сельского и лесного хозяйства	... <sup>1)</sup>	... <sup>1)</sup>
Производство машин и оборудования для сельского и лесного хозяйства	... <sup>1)</sup>	... <sup>1)</sup>
Производство станков, машин и оборудования для обработки металлов и прочих твердых материалов	190 607,9	17 328,0
Производство металлообрабатывающего оборудования	... <sup>1)</sup>	... <sup>1)</sup>
Производство прочих станков	... <sup>1)</sup>	... <sup>1)</sup>
Производство прочих машин специального назначения	108 876,1	4 733,7
Производство машин и оборудования для добычи полезных ископаемых и строительства	13 089,0	4 363,0
Производство машин и оборудования для производства пищевых продуктов, напитков и табачных изделий	50 484,4	6 310,6
Производство машин и оборудования для изготовления текстильных, швейных, меховых и кожаных изделий	... <sup>1)</sup>	... <sup>1)</sup>
Производство машин и оборудования для переработки пластмасс и резины	... <sup>1)</sup>	... <sup>1)</sup>
Производство прочих машин и оборудования специального назначения, не включенных в другие группировки	36 794,7	3 679,5
<b>Производство автотранспортных средств, прицепов и полуприцепов</b>	<b>93 641,2</b>	<b>10 404,6</b>
Производство автотранспортных средств	48 909,0	16 303,0
Производство автотранспортных средств	48 909,0	16 303,0
Производство кузовов для автотранспортных средств; производство прицепов и полуприцепов	... <sup>1)</sup>	... <sup>1)</sup>
Производство кузовов для автотранспортных средств; производство прицепов и полуприцепов	... <sup>1)</sup>	... <sup>1)</sup>
Производство комплектующих и принадлежностей для автотранспортных средств	... <sup>1)</sup>	... <sup>1)</sup>
Производство электрического и электронного оборудования для автотранспортных средств	... <sup>1)</sup>	... <sup>1)</sup>
Производство прочих комплектующих и принадлежностей для автотранспортных средств	43 123,8	10 781,0
<b>Производство прочих транспортных средств и оборудования</b>	<b>...<sup>1)</sup></b>	<b>...<sup>1)</sup></b>
<b>Производство мебели</b>	<b>1 192 133,5</b>	<b>4 227,4</b>
Производство мебели	1 192 133,5	4 227,4
Производство мебели для офисов и предприятий торговли	322 404,7	4 477,8
Производство кухонной мебели	... <sup>1)</sup>	... <sup>1)</sup>
Производство матрасов	... <sup>1)</sup>	... <sup>1)</sup>
Производство прочей мебели	605 549,6	4 234,6
<b>Производство прочих готовых изделий</b>	<b>610 401,9</b>	<b>5 549,1</b>
Производство ювелирных изделий, бижутерии и подобных товаров	... <sup>1)</sup>	... <sup>1)</sup>
Производство ювелирных изделий и аналогичных изделий	90 134,3	2 575,3

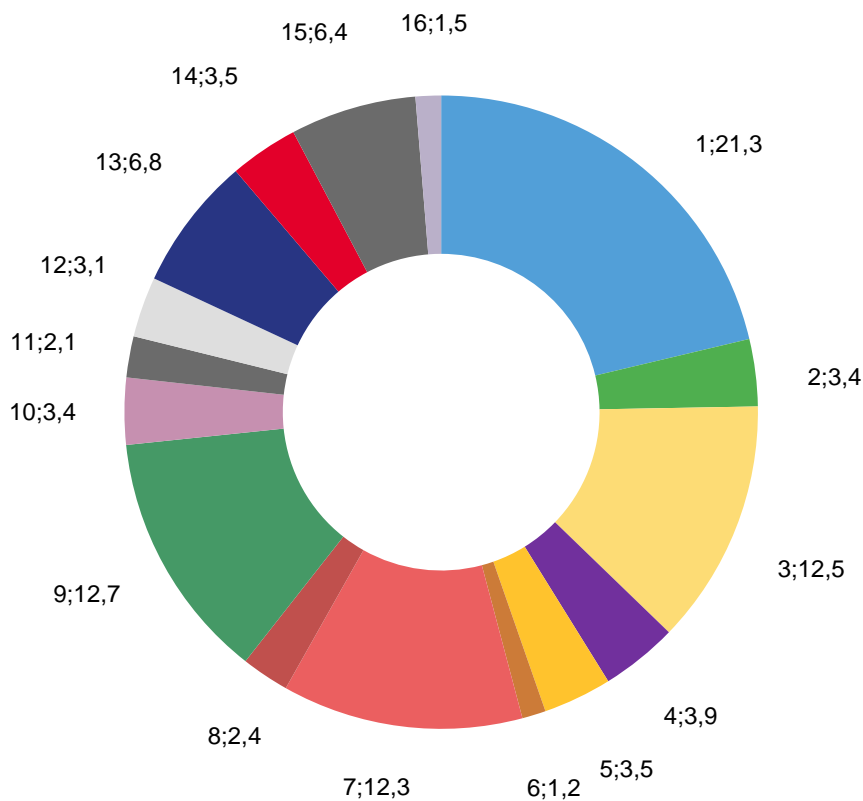


	Всего	В расчете на 1 предприятие, осуществлявшее деятельность в 2020 году
Производство бижутерии и подобных товаров	... <sup>1)</sup>	... <sup>1)</sup>
Производство музыкальных инструментов	... <sup>1)</sup>	... <sup>1)</sup>
Производство музыкальных инструментов	... <sup>1)</sup>	... <sup>1)</sup>
Производство спортивных товаров	40 941,8	3 722,0
Производство спортивных товаров	40 941,8	3 722,0
Производство игр и игрушек	78 138,2	7 813,8
Производство игр и игрушек	78 138,2	7 813,8
Производство медицинских инструментов и оборудования	47 514,5	2 795,0
Производство медицинских инструментов и оборудования	47 514,5	2 795,0
Производство изделий, не включенных в другие группировки	346 092,9	11 164,3
Производство метел и щеток	... <sup>1)</sup>	... <sup>1)</sup>
Производство прочих готовых изделий, не включенных в другие группировки	... <sup>1)</sup>	... <sup>1)</sup>
<b>Ремонт и монтаж машин и оборудования</b>	<b>1 122 213,8</b>	<b>3 804,1</b>
Ремонт и монтаж металлических изделий, машин и оборудования	1 025 411,9	3 898,9
Ремонт металлоизделий	... <sup>1)</sup>	... <sup>1)</sup>
Ремонт машин и оборудования	690 129,0	4 313,3
Ремонт электронного и оптического оборудования	59 750,6	3 144,8
Ремонт электрического оборудования	165 542,0	3 123,4
Ремонт и техническое обслуживание судов и лодок	... <sup>1)</sup>	... <sup>1)</sup>
Ремонт и техническое обслуживание прочих транспортных средств и оборудования	23 177,2	1 782,9
Ремонт прочего оборудования	36 124,4	4 013,8
Монтаж промышленных машин и оборудования	96 801,9	3 025,1
Монтаж промышленных машин и оборудования	96 801,9	3 025,1



### 3.14. СТРУКТУРА ВЫРУЧКИ ОТ РЕАЛИЗАЦИИ ТОВАРОВ (РАБОТ, УСЛУГ) ПО ВИДУ ЭКОНОМИЧЕСКОЙ ДЕЯТЕЛЬНОСТИ «ОБРАБАТЫВАЮЩИЕ ПРОИЗВОДСТВА»

(в процентах к итогу)



1. Производство пищевых продуктов
2. Производство текстильных изделий
3. Производство одежды
4. Обработка древесины и производство изделий из дерева и пробки, кроме мебели, производство изделий из соломки и материалов для плетения
5. Деятельность полиграфическая и копирование носителей информации
6. Производство химических веществ и химических продуктов
7. Производство резиновых и пластмассовых изделий
8. Производство прочей неметаллической минеральной продукции
9. Производство готовых металлических изделий, кроме машин и оборудования
10. Производство компьютеров, электронных и оптических изделий
11. Производство электрического оборудования
12. Производство машин и оборудования, не включенных в другие группировки
13. Производство мебели
14. Производство прочих готовых изделий
15. Ремонт и монтаж машин и оборудования
16. Другие виды деятельности





### 3.15. ОСНОВНЫЕ ФОНДЫ И ИНВЕСТИЦИИ В ОСНОВНОЙ КАПИТАЛ ПО ВИДУ ЭКОНОМИЧЕСКОЙ ДЕЯТЕЛЬНОСТИ «ОБРАБАТЫВАЮЩИЕ ПРОИЗВОДСТВА»

(тысяч рублей)

	Основные фонды по полной учетной стоимости на конец года	Инвестиции в основной капитал
<b>Обрабатывающие производства</b>	<b>1 266 951</b>	<b>142 975</b>
<b>Производство пищевых продуктов</b>	<b>344 016</b>	<b>46 499</b>
Переработка и консервирование мяса и мясной пищевой продукции	61 935	6 989
Переработка и консервирование мяса	33 602	2 822
Производство и консервирование мяса птицы	12 977	4 017
Производство продукции из мяса убойных животных и мяса птицы	15 356	150
Переработка и консервирование рыбы, ракообразных и моллюсков	10 144	2 866
Переработка и консервирование рыбы, ракообразных и моллюсков	10 144	2 866
Переработка и консервирование фруктов и овощей	2 808	... <sup>1)</sup>
Переработка и консервирование картофеля	2 600	-
Производство соковой продукции из фруктов и овощей	-	-
Прочие виды переработки и консервирования фруктов и овощей	208	198
Производство растительных и животных масел и жиров	... <sup>1)</sup>	-
Производство масел и жиров	1 000	-
Производство молочной продукции	7 309	700
Производство молока (кроме сырого) и молочной продукции	7 309	700
Производство мороженого	-	-
Производство продуктов мукомольной и крупяной промышленности, крахмала и крахмалосодержащих продуктов	24 372	82
Производство продуктов мукомольной и крупяной промышленности	24 372	82
Производство хлебобулочных и мучных кондитерских изделий	180 104	18 136
Производство хлеба и мучных кондитерских изделий, тортов и пирожных недлительного хранения	170 454	18 026
Производство сухарей, печенья и прочих сухарных хлебобулочных изделий, производство мучных кондитерских изделий, тортов, пирожных, пирогов и бисквитов, предназначенных для длительного хранения	9 650	110
Производство макаронных изделий кускуса и аналогичных мучных изделий	-	-
Производство прочих пищевых продуктов	... <sup>1)</sup>	... <sup>1)</sup>
Производство какао, шоколада и сахаристых кондитерских изделий	1 366	-
Производство чая и кофе	300	-
Производство приправ и пряностей	-	-
Производство готовых пищевых продуктов и блюд	-	-
Производство детского питания и диетических пищевых продуктов	24 560	17 217
Производство прочих пищевых продуктов, не включенных в другие группировки	876	111
Производство готовых кормов для животных	29 242	200
Производство готовых кормов для животных, содержащихся на фермах	11 542	200
Производство готовых кормов для непродуктивных животных	17 700	-
<b>Производство напитков</b>	<b>-</b>	<b>-</b>
Производство напитков	-	-
Производство безалкогольных напитков; производство минеральных вод и прочих питьевых вод в бутылках	-	-



	Основные фонды по полной учетной стоимости на конец года	Инвестиции в основной капитал
<b>Производство табачных изделий</b>	-	-
Производство табачных изделий	-	-
Производство табачных изделий	-	-
<b>Производство текстильных изделий</b>	<b>145 151</b>	<b>14 527</b>
Подготовка и прядение текстильных волокон	-	-
Подготовка и прядение текстильных волокон	-	-
Отделка тканей и текстильных изделий	37 102	7 476
Отделка тканей и текстильных изделий	37 102	7 476
Производство прочих текстильных изделий	108 049	7 051
Производство готовых текстильных изделий, кроме одежды	92 077	5 611
Производство ковров и ковровых изделий	1 200	-
Производство канатов, веревок, шпагата и сетей	868	440
Производство нетканых текстильных материалов и изделий из них, кроме одежды	-	-
Производство прочих технических и промышленных текстильных изделий	-	-
Производство прочих текстильных изделий, не включенных в другие группировки	13 904	1 000
<b>Производство одежды</b>	<b>49 044</b>	<b>3 385</b>
Производство одежды, кроме одежды из меха	47 028	3 365
Производство одежды из кожи	-	-
Производство спецодежды	4 004	704
Производство прочей верхней одежды	26 456	858
Производство нательного белья	1 130	920
Производство прочей одежды и аксессуаров одежды	15 438	883
Производство меховых изделий	320	20
Производство меховых изделий	320	20
Производство вязаных и трикотажных изделий одежды	1 696	-
Производство вязаных и трикотажных чулочно-носочных изделий	-	-
Производство прочих вязаных и трикотажных изделий	1 696	-
<b>Производство кожи и изделий из кожи</b>	<b>6 793</b>	<b>503</b>
Дубление и отделка кожи, производство чемоданов, сумок, шорно-седельных изделий из кожи; выделка и крашение меха	2 293	503
Производство чемоданов, дамских сумок и аналогичных изделий из кожи и других материалов; производство шорно-седельных и других изделий из кожи	2 293	503
Производство обуви	4 500	-
Производство обуви	4 500	-
<b>Обработка древесины и производство изделий из дерева и пробки, кроме мебели, производство изделий из соломки и материалов для плетения</b>	<b>108 727</b>	<b>...<sup>1)</sup></b>
Распиловка и строгание древесины	76 040	... <sup>1)</sup>
Распиловка и строгание древесины	76 040	... <sup>1)</sup>
Производство изделий из дерева, пробки, соломки и материалов для плетения	32 687	608
Производство шпона, фанеры, деревянных плит и панелей	-	-
Производство сборных паркетных покрытий	-	-
Производство прочих деревянных строительных конструкций и столярных изделий	11 450	250
Производство деревянной тары	-	-
Производство прочих деревянных изделий; производство изделий из пробки, соломки и материалов для плетения	21 237	358
<b>Производство бумаги и бумажных изделий</b>	<b>325</b>	<b>-</b>



	Основные фонды по полной учетной стоимости на конец года	Инвестиции в основной капитал
Производство изделий из бумаги и картона	325	-
Производство гофрированной бумаги и картона, бумажной и картонной тары	-	-
Производство бумажных изделий хозяйственно-бытового и санитарно-гигиенического назначения	325	-
Производство бумажных канцелярских принадлежностей	-	-
Производство обоев	-	-
Производство прочих изделий из бумаги и картона	-	-
<b>Деятельность полиграфическая и копирование носителей информации</b>	<b>129 383</b>	<b>4 909</b>
Деятельность полиграфическая и предоставление услуг в этой области	129 383	4 909
Печатание газет	-	-
Прочие виды полиграфической деятельности	128 283	4 756
Изготовление печатных форм и подготовительная деятельность	600	33
Деятельность брошюровочно-переплетная и отделочная и сопутствующие услуги	500	120
<b>Производство кокса и нефтепродуктов</b>	<b>...<sup>1)</sup></b>	<b>...<sup>1)</sup></b>
Агломерация угля, антрацита и бурого угля (лигнита) и производство термоуглей	... <sup>1)</sup>	... <sup>1)</sup>
Производство термоуглей	... <sup>1)</sup>	... <sup>1)</sup>
<b>Производство химических веществ и химических продуктов</b>	<b>1 961</b>	<b>719</b>
Производство основных химических веществ, удобрений и азотных соединений, пластмасс и синтетического каучука в первичных формах	1 300	-
Производство промышленных газов	-	-
Производство прочих основных органических химических веществ	1 300	-
Производство удобрений и азотных соединений	-	-
Производство пестицидов и прочих агрохимических продуктов	-	-
Производство пестицидов и прочих агрохимических продуктов	-	-
Производство красок, лаков и аналогичных материалов для нанесения покрытий, полиграфических красок и мастик	661	419
Производство красок, лаков и аналогичных материалов для нанесения покрытий, полиграфических красок и мастик	661	419
Производство мыла и моющих, чистящих и полирующих средств; парфюмерных и косметических средств	-	300
Производство мыла и моющих, чистящих и полирующих средств	-	300
Производство парфюмерных и косметических средств	-	-
Производство прочих химических продуктов	-	-
Производство эфирных масел	-	-
<b>Производство лекарственных средств и материалов, применяемых в медицинских целях</b>	<b>-</b>	<b>-</b>
Производство лекарственных препаратов и материалов, применяемых в медицинских целях	-	-
Производство лекарственных препаратов и материалов, применяемых в медицинских целях	-	-
<b>Производство резиновых и пластмассовых изделий</b>	<b>86 146</b>	<b>26 485</b>
Производство резиновых изделий	-	-
Производство резиновых шин, покрышек и камер; восстановление резиновых шин и покрышек	-	-
Производство прочих резиновых изделий	-	-
Производство изделий из пластмасс	86 146	26 485
Производство пластмассовых плит, полос, труб и профилей	1 071	-



	Основные фонды по полной учетной стоимости на конец года	Инвестиции в основной капитал
Производство пластмассовых изделий для упаковывания товаров	51 230	15 715
Производство пластмассовых изделий, используемых в строительстве	2 756	-
Производство прочих пластмассовых изделий	31 089	10 770
<b>Производство прочей неметаллической минеральной продукции</b>	<b>27 137</b>	<b>3 100</b>
Производство стекла и изделий из стекла	2 117	300
Производство листового стекла	-	-
Формирование и обработка листового стекла	1 000	300
Производство полых стеклянных изделий	-	-
Производство и обработка прочих стеклянных изделий, включая технические изделия из стекла	1 117	-
Производство строительных керамических материалов	-	-
Производство керамических плит и плиток	-	-
Производство кирпича, черепицы и прочих строительных изделий из обожженной глины	-	-
Производство прочих фарфоровых и керамических изделий	-	-
Производство хозяйственных и декоративных керамических изделий	-	-
Производство прочих технических керамических изделий	-	-
Производство прочих керамических изделий	-	-
Производство изделий из бетона, цемента и гипса	8 070	1 300
Производство изделий из бетона для использования в строительстве	7 650	1 250
Производство гипсовых изделий для использования в строительстве	-	-
Производство товарного бетона	-	-
Производство сухих бетонных смесей	-	-
Производство изделий из хризотилцемента и волокнистого цемента	-	-
Производство прочих изделий из гипса, бетона или цемента	420	50
Резка, обработка и отделка камня	8 900	1 500
Резка, обработка и отделка камня	8 900	1 500
Производство абразивных и неметаллических минеральных изделий, не включенных в другие группировки	8 050	-
Производство абразивных изделий	550	-
Производство прочей неметаллической минеральной продукции, не включенной в другие группировки	7 500	-
<b>Производство металлургическое</b>	<b>...<sup>1)</sup></b>	<b>-</b>
Производство стальных труб, полых профилей и фитингов	-	-
Производство стальных труб, полых профилей и фитингов	-	-
Производство прочих стальных изделий первичной обработкой	... <sup>1)</sup>	-
Производство профилей с помощью холодной штамповки или гибки	... <sup>1)</sup>	-
Литье металлов	-	-
Литье чугуна	-	-
<b>Производство готовых металлических изделий, кроме машин и оборудования</b>	<b>198 649</b>	<b>11 704</b>
Производство строительных металлических конструкций и изделий	41 507	2 825
Производство строительных металлических конструкций, изделий и их частей	40 848	2 625
Производство металлических дверей и окон	659	200
Производство металлических цистерн, резервуаров и прочих емкостей	... <sup>1)</sup>	... <sup>1)</sup>



	Основные фонды по полной учетной стоимости на конец года	Инвестиции в основной капитал
Производство радиаторов и котлов центрального отопления	-	-
Производство прочих металлических цистерн, резервуаров и емкостей	... <sup>1)</sup>	... <sup>1)</sup>
Производство паровых котлов, кроме котлов центрального отопления	... <sup>1)</sup>	... <sup>1)</sup>
Производство паровых котлов, кроме котлов центрального отопления	... <sup>1)</sup>	... <sup>1)</sup>
Ковка, прессование, штамповка и профилирование; изготовление изделий методом порошковой металлургии	400	500
Ковка, прессование, штамповка и профилирование, изготовление изделий методом порошковой металлургии	400	500
Обработка металлов и нанесение покрытий на металлы; механическая обработка металлов	108 750	3 045
Обработка металлов и нанесение покрытий на металлы	5 372	710
Обработка металлических изделий механическая	103 378	2 335
Производство ножевых изделий и столовых приборов, инструментов и универсальных скобяных изделий	115	115
Производство ножевых изделий и столовых приборов	-	-
Производство замков, петель	115	115
Производство инструмента	-	-
<b>Производство компьютеров, электронных и оптических изделий</b>	<b>7 100</b>	<b>1 070</b>
Производство элементов электронной аппаратуры и печатных схем (плат)	1 300	-
Производство элементов электронной аппаратуры	-	-
Производство электронных печатных плат	1 300	-
Производство компьютеров и периферийного оборудования	-	-
Производство компьютеров и периферийного оборудования	-	-
Производство коммуникационного оборудования	200	-
Производство коммуникационного оборудования	200	-
Производство бытовой электроники	-	570
Производство бытовой электроники	-	570
Производство контрольно-измерительных и навигационных приборов и аппаратов; производство часов	5 600	500
Производство инструментов и приборов для измерения, тестирования и навигации	5 600	500
Производство облучающего и электротерапевтического оборудования, применяемого в медицинских целях	-	-
Производство облучающего и электротерапевтического оборудования, применяемого в медицинских целях	-	-
Производство оптических приборов, фото- и кинооборудования	-	-
Производство оптических приборов, фото- и кинооборудования	-	-
<b>Производство электрического оборудования</b>	<b>10 000</b>	<b>500</b>
Производство электродвигателей, генераторов, трансформаторов и распределительных устройств, а также контрольно-измерительной аппаратуры	-	-
Производство электродвигателей, электрогенераторов и трансформаторов	-	-
Производство электрической распределительной и регулирующей аппаратуры	-	-
Производство электрических аккумуляторов и аккумуляторных батарей	-	-
Производство электрических аккумуляторов и аккумуляторных батарей	-	-
Производство кабелей и кабельной арматуры	-	-



	Основные фонды по полной учетной стоимости на конец года	Инвестиции в основной капитал
Производство электроустановочных изделий	-	-
Производство электрических ламп и осветительного оборудования	-	-
Производство электрических ламп и осветительного оборудования	-	-
Производство бытовых приборов	5 000	-
Производство бытовых электрических приборов	5 000	-
Производство прочего электрического оборудования	5 000	500
Производство прочего электрического оборудования	5 000	500
<b>Производство машин и оборудования, не включенных в другие группировки</b>	<b>13 589</b>	<b>310</b>
Производство машин и оборудования общего назначения	-	-
Производство двигателей и турбин, кроме авиационных, автомобильных и мотоциклетных двигателей	-	-
Производство гидравлического и пневматического силового оборудования	-	-
Производство прочих насосов и компрессоров	-	-
Производство подшипников, зубчатых передач, элементов механических передач и приводов	-	-
Производство прочих машин и оборудования общего назначения	11 564	-
Производство печей, термокамер и печных горелок	-	-
Производство подъемно-транспортного оборудования	-	-
Производство ручных инструментов с механизированным приводом	-	-
Производство промышленного холодильного и вентиляционного оборудования	-	-
Производство прочих машин и оборудования общего назначения, не включенного в другие группировки	11 564	-
Производство машин и оборудования для сельского и лесного хозяйства	-	-
Производство машин и оборудования для сельского и лесного хозяйства	-	-
Производство станков, машин и оборудования для обработки металлов и прочих твердых материалов	295	-
Производство металлообрабатывающего оборудования	-	-
Производство прочих станков	295	-
Производство прочих машин специального назначения	1 730	310
Производство машин и оборудования для добычи полезных ископаемых и строительства	1 350	250
Производство машин и оборудования для производства пищевых продуктов, напитков и табачных изделий	380	60
Производство машин и оборудования для изготовления текстильных, швейных, меховых и кожаных изделий	-	-
Производство машин и оборудования для переработки пластмасс и резины	-	-
Производство прочих машин и оборудования специального назначения, не включенных в другие группировки	-	-
<b>Производство автотранспортных средств, прицепов и полуприцепов</b>	<b>-</b>	<b>25</b>
Производство автотранспортных средств	-	-
Производство автотранспортных средств	-	-
Производство кузовов для автотранспортных средств; производство прицепов и полуприцепов	-	-
Производство кузовов для автотранспортных средств; производство прицепов и полуприцепов	-	-
Производство комплектующих и принадлежностей для автотранспортных средств	-	25
Производство электрического и электронного оборудования для автотранспортных средств	-	-
Производство прочих комплектующих и принадлежностей для автотранспортных средств	-	25

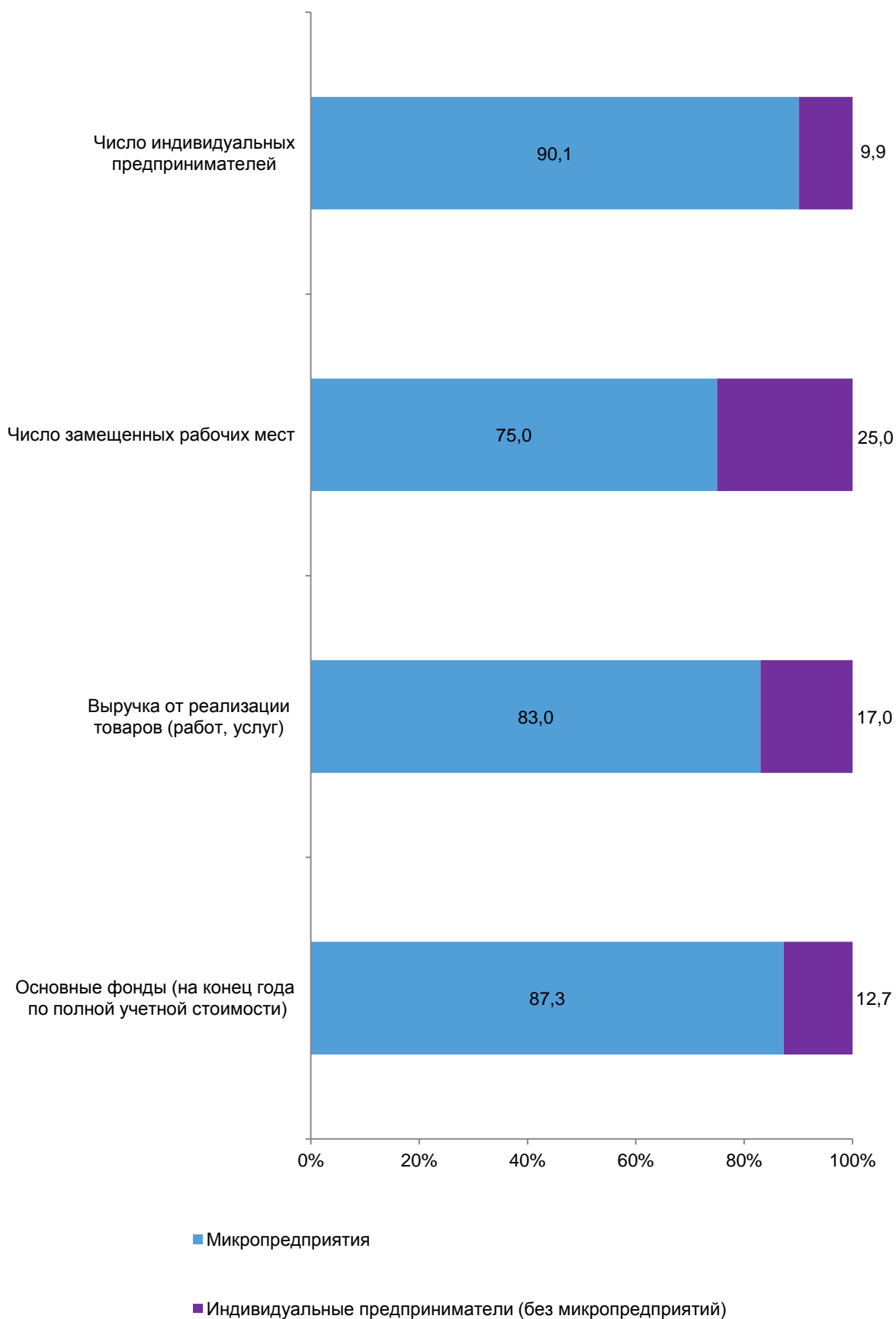


	Основные фонды по полной учетной стоимости на конец года	Инвестиции в основной капитал
<b>Производство прочих транспортных средств и оборудования</b>	-	-
<b>Производство мебели</b>	<b>93 358</b>	<b>4 010</b>
Производство мебели	93 358	4 010
Производство мебели для офисов и предприятий торговли	26 418	680
Производство кухонной мебели	14 120	1 200
Производство матрасов	3 000	-
Производство прочей мебели	49 820	2 130
<b>Производство прочих готовых изделий</b>	<b>14 552</b>	<b>795</b>
Производство ювелирных изделий, бижутерии и подобных товаров	1 700	30
Производство ювелирных изделий и аналогичных изделий	1 500	-
Производство бижутерии и подобных товаров	200	30
Производство музыкальных инструментов	-	-
Производство музыкальных инструментов	-	-
Производство спортивных товаров	2 850	-
Производство спортивных товаров	2 850	-
Производство игр и игрушек	1 000	-
Производство игр и игрушек	1 000	-
Производство медицинских инструментов и оборудования	700	-
Производство медицинских инструментов и оборудования	700	-
Производство изделий, не включенных в другие группировки	8 302	765
Производство метел и щеток	-	-
Производство прочих готовых изделий, не включенных в другие группировки	8 302	765
<b>Ремонт и монтаж машин и оборудования</b>	<b>28 470</b>	<b>3 057</b>
Ремонт и монтаж металлических изделий, машин и оборудования	26 470	2 757
Ремонт металлоизделий	2 000	-
Ремонт машин и оборудования	14 430	1 354
Ремонт электронного и оптического оборудования	-	-
Ремонт электрического оборудования	3 140	-
Ремонт и техническое обслуживание судов и лодок	800	1 000
Ремонт и техническое обслуживание прочих транспортных средств и оборудования	5 750	228
Ремонт прочего оборудования	350	175
Монтаж промышленных машин и оборудования	2 000	300
Монтаж промышленных машин и оборудования	2 000	300



### 3.16. ОСНОВНЫЕ ПОКАЗАТЕЛИ ПО ВИДУ ЭКОНОМИЧЕСКОЙ ДЕЯТЕЛЬНОСТИ «ОБРАБАТЫВАЮЩИЕ ПРОИЗВОДСТВА»

(в процентах к итогу)





## ВОДОСНАБЖЕНИЕ; ВОДООТВЕДЕНИЕ, ОРГАНИЗАЦИЯ СБОРА И УТИЛИЗАЦИИ ОТХОДОВ, ДЕЯТЕЛЬНОСТЬ ПО ЛИКВИДАЦИИ ЗАГРЯЗНЕНИЙ

### 3.17. ЧИСЛО ИНДИВИДУАЛЬНЫХ ПРЕДПРИНИМАТЕЛЕЙ ПО ВИДУ ЭКОНОМИЧЕСКОЙ ДЕЯТЕЛЬНОСТИ «ВОДОСНАБЖЕНИЕ; ВОДООТВЕДЕНИЕ, ОРГАНИЗАЦИЯ СБОРА И УТИЛИЗАЦИИ ОТХОДОВ, ДЕЯТЕЛЬНОСТЬ ПО ЛИКВИДАЦИИ ЗАГРЯЗНЕНИЙ»

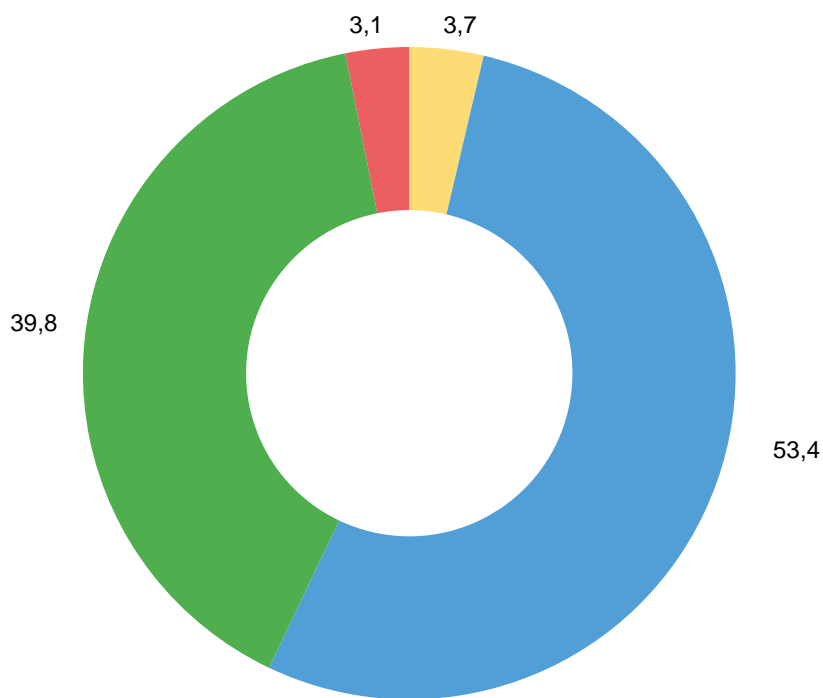
(единиц)

	Индивидуальные предприниматели		из них по категориям:					
			средние предприятия		малые предприятия			
	всего	из них осуществлявшие деятельность в 2020 г.	всего	из них осуществлявшие деятельность в 2020 г.	всего		из них микропредприятия	
					всего	из них осуществлявшие деятельность в 2020 г.	всего	из них осуществлявшие деятельность в 2020 г.
<b>Водоснабжение; водоотведение, организация сбора и утилизации отходов, деятельность по ликвидации загрязнений</b>	<b>191</b>	<b>163</b>	-	-	<b>183</b>	<b>160</b>	<b>183</b>	<b>160</b>
<b>Забор, очистка и распределение воды</b>	<b>7</b>	<b>6</b>	-	-	<b>6</b>	<b>6</b>	<b>6</b>	<b>6</b>
Забор, очистка и распределение воды	7	6	-	-	6	6	6	6
Забор, очистка и распределение воды	7	6	-	-	6	6	6	6
<b>Сбор и обработка сточных вод</b>	<b>102</b>	<b>98</b>	-	-	<b>99</b>	<b>96</b>	<b>99</b>	<b>96</b>
Сбор и обработка сточных вод	102	98	-	-	99	96	99	96
Сбор и обработка сточных вод	102	98	-	-	99	96	99	96
<b>Сбор, обработка и утилизация отходов; обработка вторичного сырья</b>	<b>76</b>	<b>58</b>	-	-	<b>72</b>	<b>57</b>	<b>72</b>	<b>57</b>
Сбор отходов	30	22	-	-	30	22	30	22
Сбор неопасных отходов	30	22	-	-	30	22	30	22
Обработка и утилизация отходов	9	8	-	-	7	7	7	7
Обработка и утилизация неопасных отходов	9	8	-	-	7	7	7	7
Деятельность по обработке вторичного сырья	37	28	-	-	35	28	35	28
Утилизация отсортированных материалов	37	28	-	-	35	28	35	28
<b>Предоставление услуг в области ликвидации последствий загрязнений и прочих услуг, связанных с удалением отходов</b>	<b>6</b>	<b>1</b>	-	-	<b>6</b>	<b>1</b>	<b>6</b>	<b>1</b>
Предоставление услуг в области ликвидации последствий загрязнений и прочих услуг, связанных с удалением отходов	6	1	-	-	6	1	6	1
Предоставление услуг в области ликвидации последствий загрязнений и прочих услуг, связанных с удалением отходов	6	1	-	-	6	1	6	1



### 3.18. СТРУКТУРА ИНДИВИДУАЛЬНЫХ ПРЕДПРИНИМАТЕЛЕЙ ПО ВИДУ ЭКОНОМИЧЕСКОЙ ДЕЯТЕЛЬНОСТИ «ВОДОСНАБЖЕНИЕ; ВОДООТВЕДЕНИЕ, ОРГАНИЗАЦИЯ СБОРА И УТИЛИЗАЦИИ ОТХОДОВ, ДЕЯТЕЛЬНОСТЬ ПО ЛИКВИДАЦИИ ЗАГРЯЗНЕНИЙ»

(в процентах к итогу)



- Забор, очистка и распределение воды
- Сбор и обработка сточных вод
- Сбор, обработка и утилизация отходов; обработка вторичного сырья
- Предоставление услуг в области ликвидации последствий загрязнений и прочих услуг, связанных с удалением отходов



### 3.19. ЧИСЛО ЗАМЕЩЕННЫХ РАБОЧИХ МЕСТ ПО ВИДУ ЭКОНОМИЧЕСКОЙ ДЕЯТЕЛЬНОСТИ «ВОДОСНАБЖЕНИЕ; ВОДООТВЕДЕНИЕ, ОРГАНИЗАЦИЯ СБОРА И УТИЛИЗАЦИИ ОТХОДОВ, ДЕЯТЕЛЬНОСТЬ ПО ЛИКВИДАЦИИ ЗАГРЯЗНЕНИЙ»

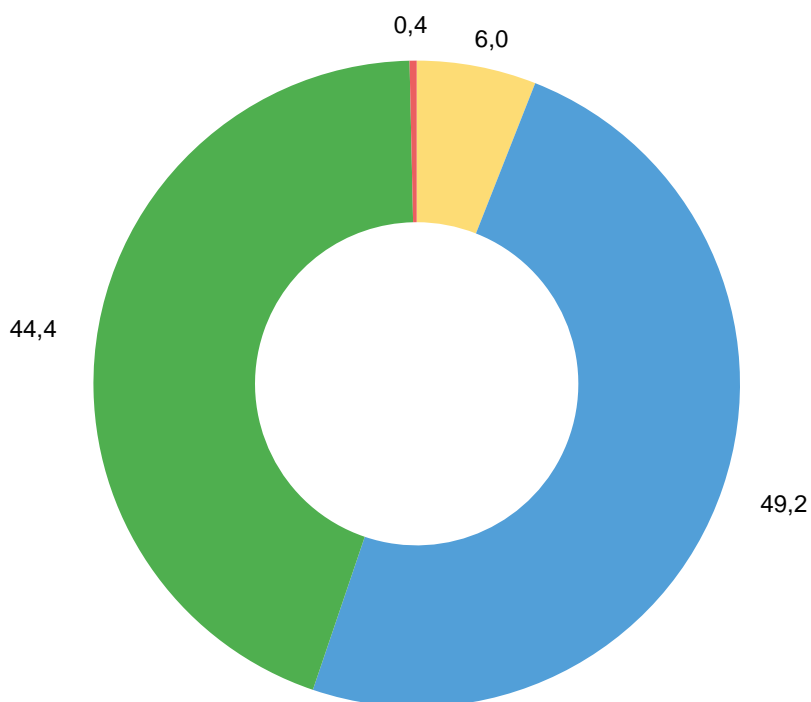
(человек)

	Всего	из них:	
		наемными работниками	партнерами и помогающими членами семьи
<b>Водоснабжение; водоотведение, организация сбора и утилизации отходов, деятельность по ликвидации загрязнений</b>	<b>284,4</b>	<b>110,0</b>	<b>11,4</b>
<b>Забор, очистка и распределение воды</b>	<b>17,0</b>	<b>9,0</b>	<b>2,0</b>
Забор, очистка и распределение воды	17,0	9,0	2,0
Забор, очистка и распределение воды	17,0	9,0	2,0
<b>Сбор и обработка сточных вод</b>	<b>140,0</b>	<b>34,0</b>	<b>8,0</b>
Сбор и обработка сточных вод	140,0	34,0	8,0
Сбор и обработка сточных вод	140,0	34,0	8,0
<b>Сбор, обработка и утилизация отходов; обработка вторичного сырья</b>	<b>126,4</b>	<b>67,0</b>	<b>1,4</b>
Сбор отходов	39,5	16,1	1,4
Сбор неопасных отходов	39,5	16,1	1,4
Обработка и утилизация отходов	35,0	27,0	-
Обработка и утилизация неопасных отходов	35,0	27,0	-
Деятельность по обработке вторичного сырья	51,9	23,9	-
Утилизация отсортированных материалов	51,9	23,9	-
<b>Предоставление услуг в области ликвидации последствий загрязнений и прочих услуг, связанных с удалением отходов</b>	<b>1,0</b>	<b>-</b>	<b>-</b>
Предоставление услуг в области ликвидации последствий загрязнений и прочих услуг, связанных с удалением отходов	1,0	-	-
Предоставление услуг в области ликвидации последствий загрязнений и прочих услуг, связанных с удалением отходов	1,0	-	-



**3.20. ЧИСЛО ЗАМЕЩЕННЫХ РАБОЧИХ МЕСТ ПО ВИДУ ЭКОНОМИЧЕСКОЙ ДЕЯТЕЛЬНОСТИ «ВОДОСНАБЖЕНИЕ; ВОДООТВЕДЕНИЕ, ОРГАНИЗАЦИЯ СБОРА И УТИЛИЗАЦИИ ОТХОДОВ, ДЕЯТЕЛЬНОСТЬ ПО ЛИКВИДАЦИИ ЗАГРЯЗНЕНИЙ»**

(в процентах к итогу)



■ Забор, очистка и распределение воды

■ Сбор и обработка сточных вод

■ Сбор, обработка и утилизация отходов; обработка вторичного сырья

■ Предоставление услуг в области ликвидации последствий загрязнений и прочих услуг, связанных с удалением отходов



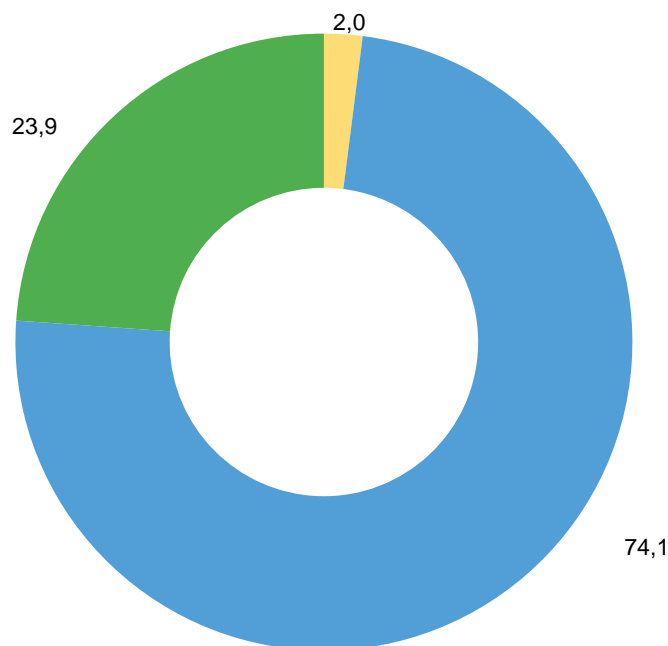
### 3.21. ВЫРУЧКА ОТ РЕАЛИЗАЦИИ ТОВАРОВ (РАБОТ, УСЛУГ) ПО ВИДУ ЭКОНОМИЧЕСКОЙ ДЕЯТЕЛЬНОСТИ «ВОДОСНАБЖЕНИЕ; ВОДООТВЕДЕНИЕ, ОРГАНИЗАЦИЯ СБОРА И УТИЛИЗАЦИИ ОТХОДОВ, ДЕЯТЕЛЬНОСТЬ ПО ЛИКВИДАЦИИ ЗАГРЯЗНЕНИЙ»

(тысяч рублей)

	Всего	В расчете на 1 предприятие, осуществлявшее деятельность в 2020 году
<b>Водоснабжение; водоотведение, организация сбора и утилизации отходов, деятельность по ликвидации загрязнений</b>	<b>800 363,1</b>	<b>4 910,2</b>
<b>Забор, очистка и распределение воды</b>	<b>16 102,1</b>	<b>2 683,7</b>
Забор, очистка и распределение воды	16 102,1	2 683,7
Забор, очистка и распределение воды	16 102,1	2 683,7
<b>Сбор и обработка сточных вод</b>	<b>...<sup>1)</sup></b>	<b>...<sup>1)</sup></b>
Сбор и обработка сточных вод	... <sup>1)</sup>	... <sup>1)</sup>
Сбор и обработка сточных вод	... <sup>1)</sup>	... <sup>1)</sup>
<b>Сбор, обработка и утилизация отходов; обработка вторичного сырья</b>	<b>593 208,2</b>	<b>10 227,7</b>
Сбор отходов	212 029,2	9 637,7
Сбор неопасных отходов	212 029,2	9 637,7
Обработка и утилизация отходов	38 260,3	<b>4 782,5</b>
Обработка и утилизация неопасных отходов	38 260,3	4 782,5
Деятельность по обработке вторичного сырья	342 918,7	12 247,1
Утилизация отсортированных материалов	342 918,7	12 247,1
<b>Предоставление услуг в области ликвидации последствий загрязнений и прочих услуг, связанных с удалением отходов</b>	<b>...<sup>1)</sup></b>	<b>...<sup>1)</sup></b>
Предоставление услуг в области ликвидации последствий загрязнений и прочих услуг, связанных с удалением отходов	... <sup>1)</sup>	... <sup>1)</sup>
Предоставление услуг в области ликвидации последствий загрязнений и прочих услуг, связанных с удалением отходов	... <sup>1)</sup>	... <sup>1)</sup>

### 3.22. ВЫРУЧКА ОТ РЕАЛИЗАЦИИ ТОВАРОВ (РАБОТ, УСЛУГ) ПО ВИДУ ЭКОНОМИЧЕСКОЙ ДЕЯТЕЛЬНОСТИ «ВОДОСНАБЖЕНИЕ; ВОДООТВЕДЕНИЕ, ОРГАНИЗАЦИЯ СБОРА И УТИЛИЗАЦИИ ОТХОДОВ, ДЕЯТЕЛЬНОСТЬ ПО ЛИКВИДАЦИИ ЗАГРЯЗНЕНИЙ»

(в процентах к итогу)



- Забор, очистка и распределение воды
- Сбор, обработка и утилизация отходов; обработка вторичного сырья
- Другие виды деятельности



**3.23. ОСНОВНЫЕ ФОНДЫ И ИНВЕСТИЦИИ В ОСНОВНОЙ КАПИТАЛ ПО ВИДУ  
ЭКОНОМИЧЕСКОЙ ДЕЯТЕЛЬНОСТИ «ВОДОСНАБЖЕНИЕ; ВОДООТВЕДЕНИЕ,  
ОРГАНИЗАЦИЯ СБОРА И УТИЛИЗАЦИИ ОТХОДОВ, ДЕЯТЕЛЬНОСТЬ ПО ЛИКВИДАЦИИ  
ЗАГРЯЗНЕНИЙ»**

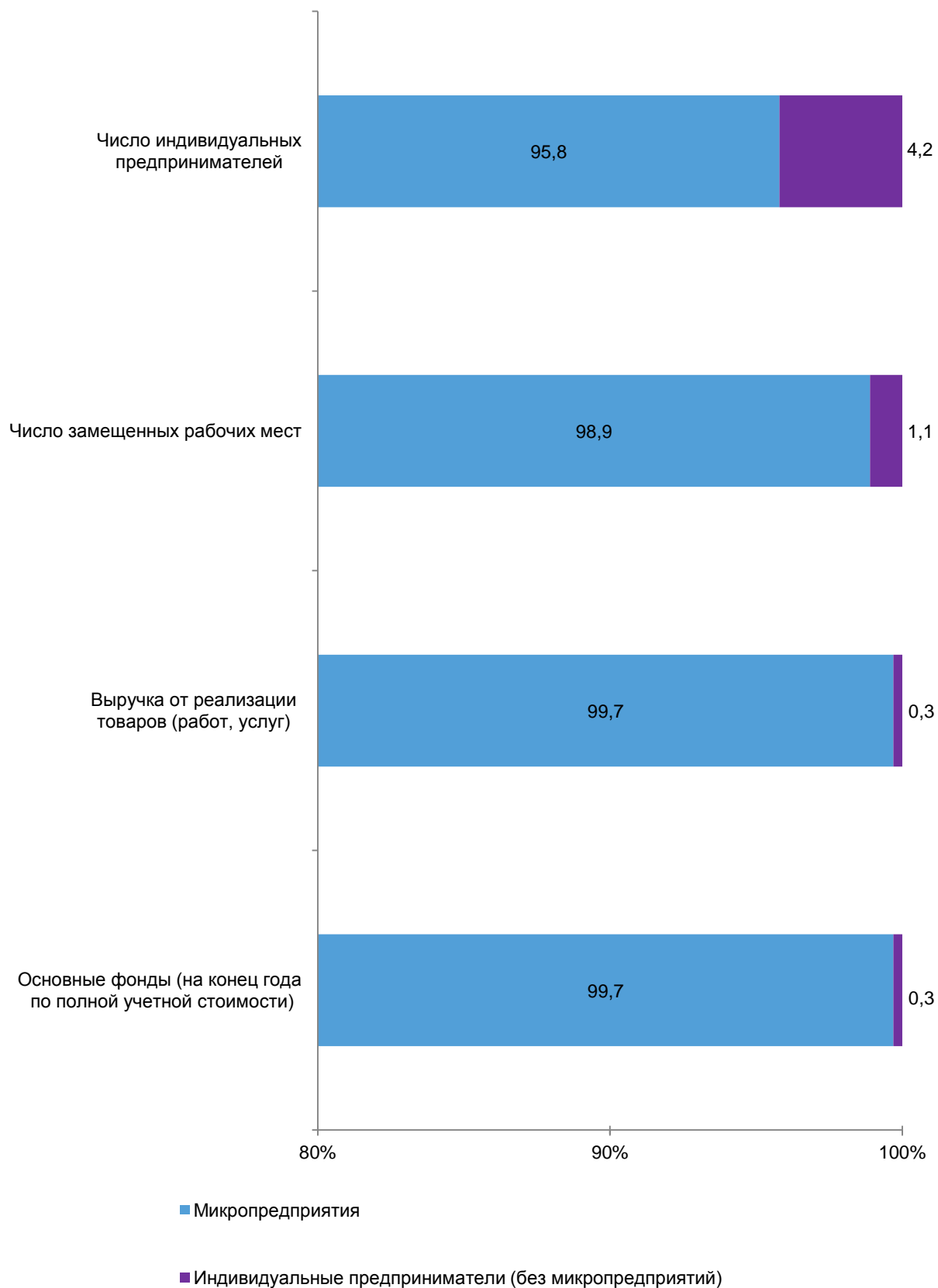
(тысяч рублей)

	Основные фонды по полной учетной стоимости на конец года	Инвестиции в основной капитал
<b>Водоснабжение; водоотведение, организация сбора и утилизации отходов, деятельность по ликвидации загрязнений</b>	<b>118 672</b>	<b>15 915</b>
<b>Забор, очистка и распределение воды</b>	<b>600</b>	<b>344</b>
Забор, очистка и распределение воды	600	344
Забор, очистка и распределение воды	600	344
<b>Сбор и обработка сточных вод</b>	<b>57 170</b>	<b>8 890</b>
Сбор и обработка сточных вод	57 170	8 890
Сбор и обработка сточных вод	57 170	8 890
<b>Сбор, обработка и утилизация отходов; обработка вторичного сырья</b>	<b>60 902</b>	<b>6 681</b>
Сбор отходов	35 161	3 060
Сбор неопасных отходов	35 161	3 060
Обработка и утилизация отходов	320	320
Обработка и утилизация неопасных отходов	320	320
Деятельность по обработке вторичного сырья	25 421	3 301
Утилизация отсортированных материалов	25 421	3 301
<b>Предоставление услуг в области ликвидации последствий загрязнений и прочих услуг, связанных с удалением отходов</b>	<b>-</b>	<b>-</b>
Предоставление услуг в области ликвидации последствий загрязнений и прочих услуг, связанных с удалением отходов	-	-
Предоставление услуг в области ликвидации последствий загрязнений и прочих услуг, связанных с удалением отходов	-	-



### 3.24. ОСНОВНЫЕ ПОКАЗАТЕЛИ ПО ВИДУ ЭКОНОМИЧЕСКОЙ ДЕЯТЕЛЬНОСТИ «ВОДОСНАБЖЕНИЕ; ВОДООТВЕДЕНИЕ, ОРГАНИЗАЦИЯ СБОРА И УТИЛИЗАЦИИ ОТХОДОВ, ДЕЯТЕЛЬНОСТЬ ПО ЛИКВИДАЦИИ ЗАГРЯЗНЕНИЙ»

(в процентах к итогу)



## СТРОИТЕЛЬСТВО

### 3.25. ЧИСЛО ИНДИВИДУАЛЬНЫХ ПРЕДПРИНИМАТЕЛЕЙ ПО ВИДУ ЭКОНОМИЧЕСКОЙ ДЕЯТЕЛЬНОСТИ «СТРОИТЕЛЬСТВО»

(единиц)

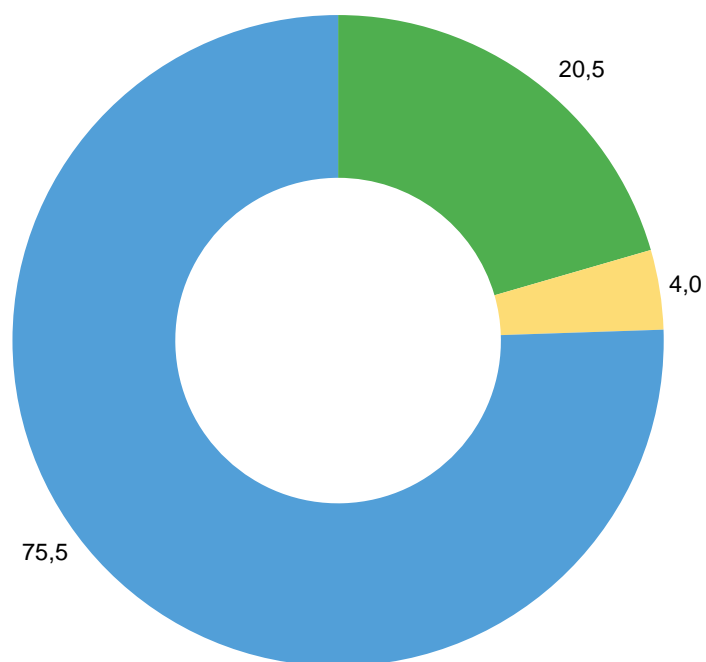
	Индивидуальные предприниматели		из них по категориям:					
			средние предприятия		малые предприятия			
	все	из них осуществлявшие деятельность в 2020 г.	все	из них осуществлявшие деятельность в 2020 г.	все		из них микропредприятия	
					все	из них осуществлявшие деятельность в 2020 г.	все	из них осуществлявшие деятельность в 2020 г.
<b>Строительство</b>	<b>4 071</b>	<b>3 076</b>	<b>1</b>	<b>1</b>	<b>3 547</b>	<b>2 975</b>	<b>3 540</b>	<b>2 968</b>
<b>Строительство зданий</b>	<b>835</b>	<b>606</b>	<b>1</b>	<b>1</b>	<b>712</b>	<b>589</b>	<b>710</b>	<b>587</b>
Разработка строительных проектов	48	34	-	-	40	31	40	31
Разработка строительных проектов	48	34	-	-	40	31	40	31
Строительство жилых и нежилых зданий	787	572	1	1	672	558	670	556
Строительство жилых и нежилых зданий	787	572	1	1	672	558	670	556
<b>Строительство инженерных сооружений</b>	<b>161</b>	<b>137</b>	<b>-</b>	<b>-</b>	<b>144</b>	<b>132</b>	<b>143</b>	<b>131</b>
Строительство автомобильных и железных дорог	44	37	-	-	36	34	35	33
Строительство автомобильных дорог и автомагистралей	38	31	-	-	30	28	29	27
Строительство железных дорог и метро	3	3	-	-	3	3	3	3
Строительство мостов и тоннелей	3	3	-	-	3	3	3	3
Строительство инженерных коммуникаций	94	83	-	-	90	82	90	82
Строительство инженерных коммуникаций для водоснабжения и водоотведения, газоснабжения	62	54	-	-	58	53	58	53
Строительство коммунальных объектов для обеспечения электроэнергией и телекоммуникациями	32	29	-	-	32	29	32	29
Строительство прочих инженерных сооружений	23	17	-	-	18	16	18	16
Строительство водных сооружений	2	2	-	-	1	1	1	1
Строительство прочих инженерных сооружений, не включенных в другие группировки	21	15	-	-	17	15	17	15
<b>Работы строительные специализированные</b>	<b>3 075</b>	<b>2 333</b>	<b>-</b>	<b>-</b>	<b>2 691</b>	<b>2 254</b>	<b>2 687</b>	<b>2 250</b>
Разборка и снос зданий, подготовка строительного участка	109	87	-	-	97	82	95	80
Разборка и снос зданий	32	20	-	-	26	19	26	19
Подготовка строительной площадки	72	63	-	-	67	60	65	58
Разведочное бурение	5	4	-	-	4	3	4	3
Производство электромонтажных, санитарно-технических и прочих строительно-монтажных работ	1 450	1 120	-	-	1 280	1 085	1 279	1 084
Производство электромонтажных работ	687	538	-	-	616	519	616	519
Производство санитарно-технических работ, монтаж отопительных систем и систем кондиционирования воздуха	394	339	-	-	363	329	362	328
Производство прочих строительно-монтажных работ	369	243	-	-	301	237	301	237
Работы строительные отделочные	1 009	708	-	-	855	686	854	685
Производство штукатурных работ	256	169	-	-	215	157	215	157
Работы столярные и плотничные	274	216	-	-	242	212	241	211
Работы по устройству покрытий полов и облицовке стен	101	83	-	-	92	83	92	83
Производство малярных и стекольных работ	59	40	-	-	52	39	52	39
Производство прочих отделочных и завершающих работ	319	200	-	-	254	195	254	195
Работы строительные специализированные прочие	507	418	-	-	459	401	459	401
Производство кровельных работ	72	53	-	-	64	53	64	53
Работы строительные специализированные прочие, не включенные в другие группировки	435	365	-	-	395	348	395	348





### 3.26. СТРУКТУРА ИНДИВИДУАЛЬНЫХ ПРЕДПРИНИМАТЕЛЕЙ ПО ВИДУ ЭКОНОМИЧЕСКОЙ ДЕЯТЕЛЬНОСТИ «СТРОИТЕЛЬСТВО»

(в процентах к итогу)



- Строительство зданий
- Строительство инженерных сооружений
- Работы строительные специализированные



### 3.27. ЧИСЛО ЗАМЕЩЕННЫХ РАБОЧИХ МЕСТ ПО ВИДУ ЭКОНОМИЧЕСКОЙ ДЕЯТЕЛЬНОСТИ «СТРОИТЕЛЬСТВО»

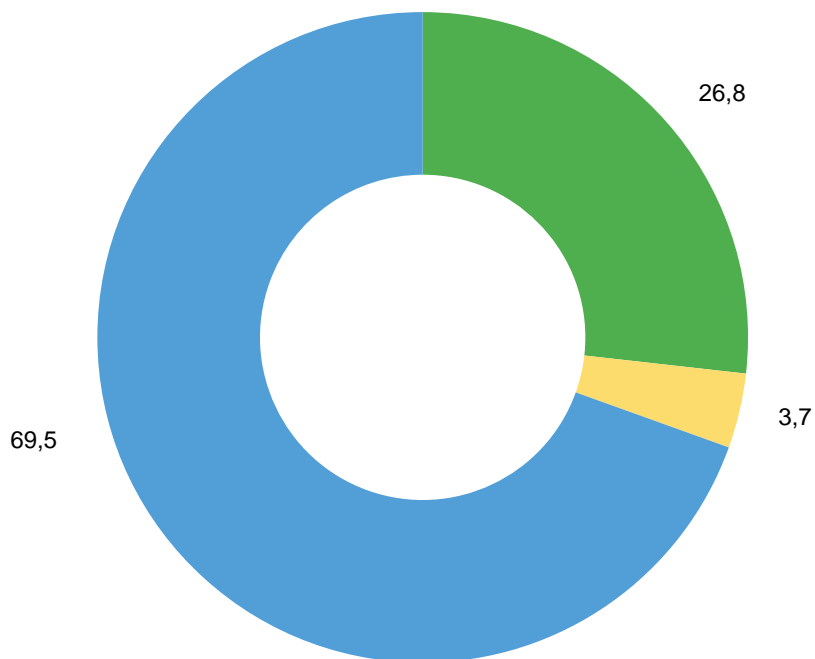
(человек)

	Всего	из них:	
		наемными работниками	партнерами и помогающими членами семьи
<b>Строительство</b>	<b>6 544,8</b>	<b>3 205,5</b>	<b>263,3</b>
<b>Строительство зданий</b>	<b>1 752,6</b>	<b>1 098,3</b>	<b>48,3</b>
Разработка строительных проектов	47,4	10,2	3,2
Разработка строительных проектов	47,4	10,2	3,2
Строительство жилых и нежилых зданий	1 705,2	1 088,1	45,1
Строительство жилых и нежилых зданий	1 705,2	1 088,1	45,1
<b>Строительство инженерных сооружений</b>	<b>243,3</b>	<b>84,8</b>	<b>21,5</b>
Строительство автомобильных и железных дорог	72,3	30,7	4,6
Строительство автомобильных дорог и автомагистралей	63,3	27,7	4,6
Строительство железных дорог и метро	6,0	3,0	-
Строительство мостов и тоннелей	3,0	-	-
Строительство инженерных коммуникаций	148,8	50,2	15,6
Строительство инженерных коммуникаций для водоснабжения и водоотведения, газоснабжения	77,8	14,2	9,6
Строительство коммунальных объектов для обеспечения электроэнергией и телекоммуникациями	71,0	36,0	6,0
Строительство прочих инженерных сооружений	22,2	3,9	1,3
Строительство водных сооружений	2,0	-	-
Строительство прочих инженерных сооружений, не включенных в другие группировки	20,2	3,9	1,3
<b>Работы строительные специализированные</b>	<b>4 548,9</b>	<b>2 022,4</b>	<b>193,5</b>
Разборка и снос зданий, подготовка строительного участка	176,2	74,3	14,9
Разборка и снос зданий	29,0	7,0	2,0
Подготовка строительной площадки	140,2	64,3	12,9
Разведочное бурение	7,0	3,0	-
Производство электромонтажных, санитарно-технических и прочих строительно-монтажных работ	1 941,1	736,0	85,1
Производство электромонтажных работ	927,9	351,8	38,1
Производство санитарно-технических работ, монтаж отопительных систем и систем кондиционирования воздуха	570,9	209,7	22,2
Производство прочих строительно-монтажных работ	442,3	174,5	24,8
Работы строительные отделочные	1 474,2	711,7	54,5
Производство штукатурных работ	398,9	216,9	13,0
Работы столярные и плотничные	570,2	346,7	7,5
Работы по устройству покрытий полов и облицовке стен	123,5	37,9	2,6
Производство малярных и стекольных работ	55,3	9,2	6,1
Производство прочих отделочных и завершающих работ	326,3	101,0	25,3
Работы строительные специализированные прочие	957,4	500,4	39,0
Производство кровельных работ	109,8	51,8	5,0
Работы строительные специализированные прочие, не включенные в другие группировки	847,6	448,6	34,0



### 3.28. СТРУКТУРА ЗАМЕЩЕННЫХ РАБОЧИХ МЕСТ ПО ВИДУ ЭКОНОМИЧЕСКОЙ ДЕЯТЕЛЬНОСТИ «СТРОИТЕЛЬСТВО»

(в процентах к итогу)



- Строительство зданий
- Строительство инженерных сооружений
- Работы строительные специализированные



### 3.29. ВЫРУЧКА ОТ РЕАЛИЗАЦИИ ТОВАРОВ (РАБОТ, УСЛУГ) ПО ВИДУ ЭКОНОМИЧЕСКОЙ ДЕЯТЕЛЬНОСТИ «СТРОИТЕЛЬСТВО»

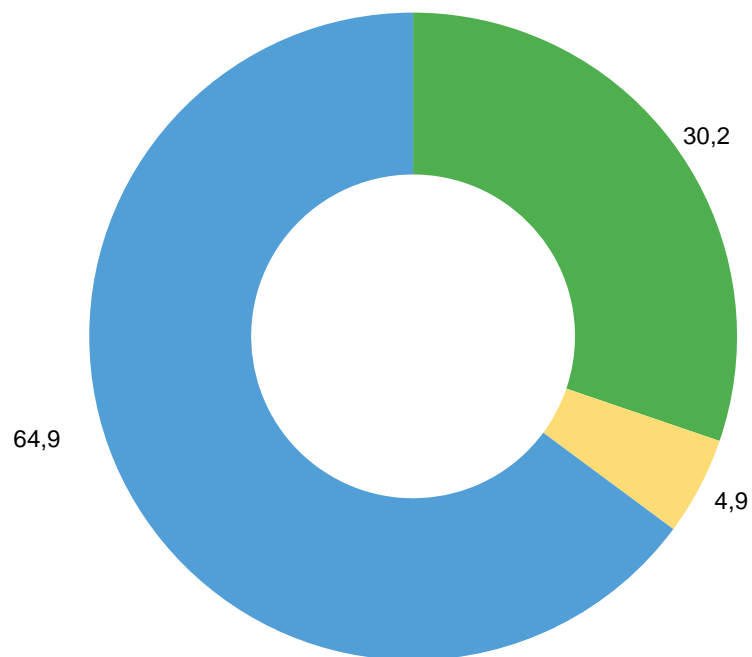
(тысяч рублей)

	Всего	В расчете на 1 предприятие, осуществлявшее деятельность в 2020 году
<b>Строительство</b>	<b>19 081 923,1</b>	<b>6 203,5</b>
<b>Строительство зданий</b>	<b>5 769 239,6</b>	<b>9 520,2</b>
Разработка строительных проектов	129 232,2	3 800,9
Разработка строительных проектов	129 232,2	3 800,9
Строительство жилых и нежилых зданий	5 640 007,4	9 860,2
Строительство жилых и нежилых зданий	5 640 007,4	9 860,2
<b>Строительство инженерных сооружений</b>	<b>937 852,1</b>	<b>6 845,6</b>
Строительство автомобильных и железных дорог	335 072,9	9 056,0
Строительство автомобильных дорог и автомагистралей	309 443,3	9 982,0
Строительство железных дорог и метро	13 346,9	4 449,0
Строительство мостов и тоннелей	12 282,7	4 094,2
Строительство инженерных коммуникаций	479 479,6	5 776,9
Строительство инженерных коммуникаций для водоснабжения и водоотведения, газоснабжения	312 196,0	5 781,4
Строительство коммунальных объектов для обеспечения электроэнергией и телекоммуникациями	167 283,6	5 768,4
Строительство прочих инженерных сооружений	123 299,6	7 252,9
Строительство водных сооружений	... <sup>1)</sup>	... <sup>1)</sup>
Строительство прочих инженерных сооружений, не включенных в другие группировки	... <sup>1)</sup>	... <sup>1)</sup>
<b>Работы строительные специализированные</b>	<b>12 374 831,4</b>	<b>5 304,3</b>
Разборка и снос зданий, подготовка строительного участка	555 511,6	6 385,2
Разборка и снос зданий	74 738,3	3 736,9
Подготовка строительной площадки	473 288,1	7 512,5
Разведочное бурение	7 485,2	1 871,3
Производство электромонтажных, санитарно-технических и прочих строительно-монтажных работ	5 666 563,7	5 059,4
Производство электромонтажных работ	2 645 319,7	4 917,0
Производство санитарно-технических работ, монтаж отопительных систем и систем кондиционирования воздуха	1 698 416,3	5 010,1
Производство прочих строительно-монтажных работ	1 322 827,7	5 443,7
Работы строительные отделочные	3 648 490,3	5 153,2
Производство штукатурных работ	1 201 756,4	7 111,0
Работы столярные и плотничные	1 079 584,9	4 998,1
Работы по устройству покрытий полов и облицовке стен	349 955,0	4 216,3
Производство малярных и стекольных работ	117 214,5	2 930,4
Производство прочих отделочных и завершающих работ	899 979,5	4 499,9
Работы строительные специализированные прочие	2 504 265,8	5 991,1
Производство кровельных работ	258 926,0	4 885,4
Работы строительные специализированные прочие, не включенные в другие группировки	2 245 339,8	6 151,6



### 3.30. СТРУКТУРА ВЫРУЧКИ ОТ РЕАЛИЗАЦИИ ТОВАРОВ (РАБОТ, УСЛУГ) ПО ВИДУ ЭКОНОМИЧЕСКОЙ ДЕЯТЕЛЬНОСТИ «СТРОИТЕЛЬСТВО»

(в процентах к итогу)



- Строительство зданий
- Строительство инженерных сооружений
- Работы строительные специализированные



### 3.31. ОСНОВНЫЕ ФОНДЫ И ИНВЕСТИЦИИ В ОСНОВНОЙ КАПИТАЛ ПО ВИДУ ЭКОНОМИЧЕСКОЙ ДЕЯТЕЛЬНОСТИ «СТРОИТЕЛЬСТВО»

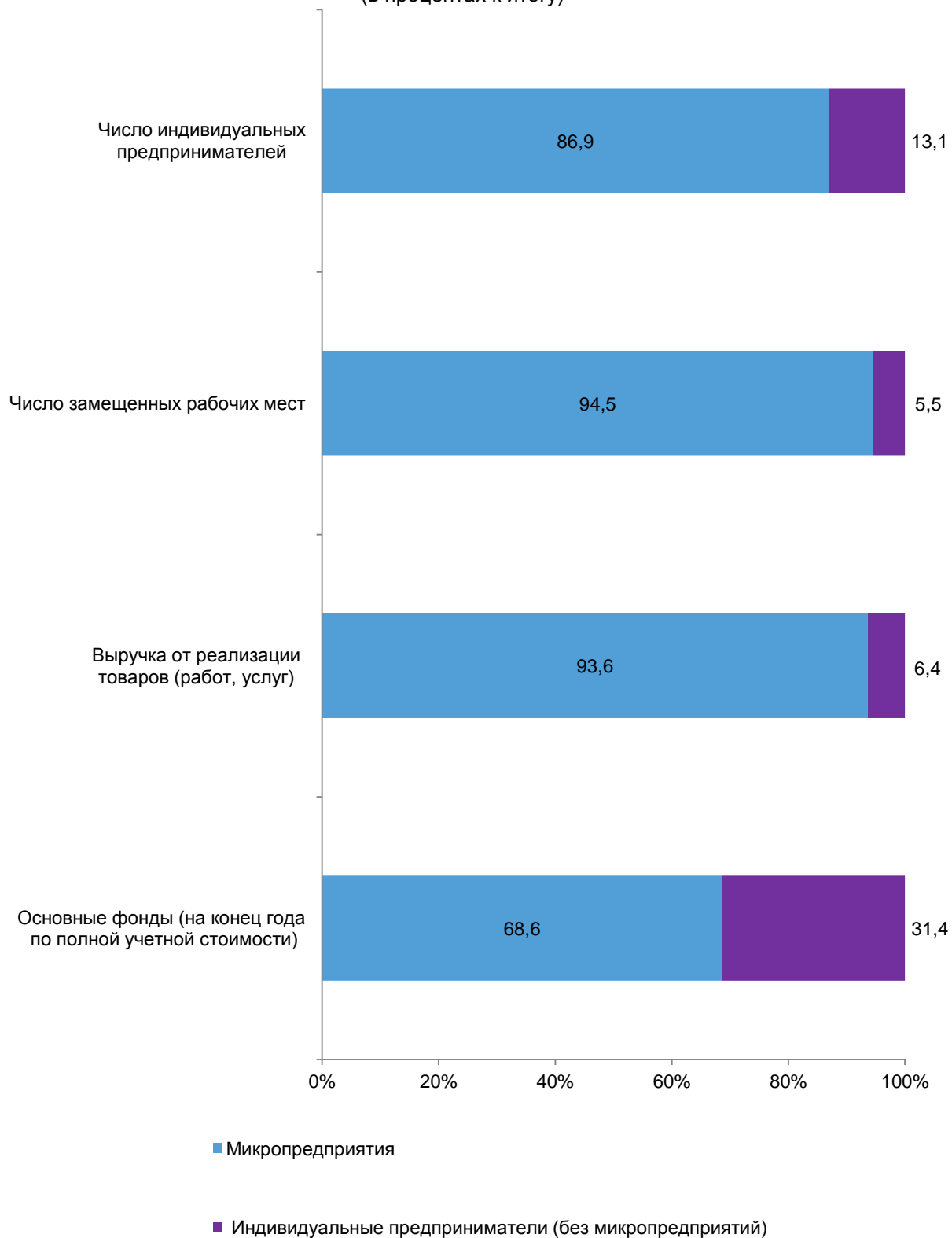
(тысяч рублей)

	Основные фонды по полной учетной стоимости на конец года	Инвестиции в основной капитал
<b>Строительство</b>	<b>1 209 859</b>	<b>165 897</b>
<b>Строительство зданий</b>	<b>458 574</b>	<b>22 802</b>
Разработка строительных проектов	15 500	-
Разработка строительных проектов	15 500	-
Строительство жилых и нежилых зданий	443 074	22 802
Строительство жилых и нежилых зданий	443 074	22 802
<b>Строительство инженерных сооружений</b>	<b>82 947</b>	<b>11 908</b>
Строительство автомобильных и железных дорог	26 071	6 318
Строительство автомобильных дорог и автомагистралей	19 471	1 918
Строительство железных дорог и метро	1 600	1 400
Строительство мостов и тоннелей	5 000	3 000
Строительство инженерных коммуникаций	53 566	3 290
Строительство инженерных коммуникаций для водоснабжения и водоотведения, газоснабжения	49 416	2 510
Строительство коммунальных объектов для обеспечения электроснабжения и телекоммуникациями	4 150	780
Строительство прочих инженерных сооружений	3 310	2 300
Строительство водных сооружений	-	-
Строительство прочих инженерных сооружений, не включенных в другие группировки	3 310	2 300
<b>Работы строительные специализированные</b>	<b>668 338</b>	<b>131 187</b>
Разборка и снос зданий, подготовка строительного участка	222 581	5 520
Разборка и снос зданий	88 080	-
Подготовка строительной площадки	131 933	5 396
Разведочное бурение	2 568	124
Производство электромонтажных, санитарно-технических и прочих строительно-монтажных работ	263 601	79 575
Производство электромонтажных работ	193 167	60 149
Производство санитарно-технических работ, монтаж отопительных систем и систем кондиционирования воздуха	31 970	6 166
Производство прочих строительно-монтажных работ	38 464	13 260
Работы строительные отделочные	67 469	28 177
Производство штукатурных работ	20 547	1 680
Работы столярные и плотничные	13 618	870
Работы по устройству покрытий полов и облицовке стен	4 913	6 008
Производство малярных и стекольных работ	16 000	18 919
Производство прочих отделочных и завершающих работ	12 391	700
Работы строительные специализированные прочие	114 687	17 915
Производство кровельных работ	1 826	435
Работы строительные специализированные прочие, не включенные в другие группировки	112 861	17 480



### 3.32. ОСНОВНЫЕ ПОКАЗАТЕЛИ ПО ВИДУ ЭКОНОМИЧЕСКОЙ ДЕЯТЕЛЬНОСТИ «СТРОИТЕЛЬСТВО»

(в процентах к итогу)



## ТОРГОВЛЯ ОПТОВАЯ И РОЗНИЧНАЯ; РЕМОНТ АВТОТРАНСПОРТНЫХ СРЕДСТВ И МОТОЦИКЛОВ

### 3.33. ЧИСЛО ИНДИВИДУАЛЬНЫХ ПРЕДПРИНИМАТЕЛЕЙ ПО ВИДУ ЭКОНОМИЧЕСКОЙ ДЕЯТЕЛЬНОСТИ «ТОРГОВЛЯ ОПТОВАЯ И РОЗНИЧНАЯ; РЕМОНТ АВТОТРАНСПОРТНЫХ СРЕДСТВ И МОТОЦИКЛОВ»

(единиц)

	Индивидуальные предприниматели		из них по категориям:					
			средние предприятия		малые предприятия			
	всего	из них осуществлявшие деятельность в 2020 г.			всего	из них осуществлявшие деятельность в 2020 г.	всего	
			всего	из них осуществлявшие деятельность в 2020 г.			всего	из них осуществлявшие деятельность в 2020 г.
<b>Торговля оптовая и розничная; ремонт автотранспортных средств и мотоциклов</b>	<b>20 162</b>	<b>16 049</b>	-	-	<b>18 769</b>	<b>15 780</b>	<b>18 557</b>	<b>15 582</b>
<b>Торговля оптовая и розничная автотранспортными средствами и мотоциклами и их ремонт</b>	<b>2 194</b>	<b>1 726</b>	-	-	<b>2 051</b>	<b>1 703</b>	<b>2 029</b>	<b>1 683</b>
Торговля автотранспортными средствами	37	21	-	-	33	21	33	21
Торговля легковыми автомобилями и грузовыми автомобилями малой грузоподъемности	24	11	-	-	21	11	21	11
Торговля прочими автотранспортными средствами	13	10	-	-	12	10	12	10
Техническое обслуживание и ремонт автотранспортных средств	1 158	877	-	-	1 076	866	1 069	860
Техническое обслуживание и ремонт автотранспортных средств	1 158	877	-	-	1 076	866	1 069	860
Торговля автомобильными деталями, узлами и принадлежностями	977	810	-	-	920	798	906	785
Торговля оптовая автомобильными деталями, узлами и принадлежностями	235	188	-	-	222	184	221	183
Торговля розничная автомобильными деталями, узлами и принадлежностями	742	622	-	-	698	614	685	602
Торговля мотоциклами, их деталями, узлами и принадлежностями; техническое обслуживание и ремонт мотоциклов	22	18	-	-	22	18	21	17
Торговля мотоциклами, их деталями, узлами и принадлежностями; техническое обслуживание и ремонт мотоциклов	22	18	-	-	22	18	21	17
<b>Торговля оптовая, кроме оптовой торговли автотранспортными средствами и мотоциклами</b>	<b>2 974</b>	<b>2 324</b>	<b>1</b>	<b>1</b>	<b>2 649</b>	<b>2 260</b>	<b>2 618</b>	<b>2 230</b>
Торговля оптовая за вознаграждение или на договорной основе	451	364	-	-	414	354	409	349
Деятельность агентов по оптовой торговле сельскохозяйственным сырьем, живыми животными, текстильным сырьем и полуфабрикатами	39	29	-	-	36	28	36	28
Деятельность агентов по оптовой торговле топливом, рудами, металлами и химическими веществами	21	18	-	-	19	17	18	16
Деятельность агентов по оптовой торговле лесоматериалами и строительными материалами	69	51	-	-	59	46	59	46
Деятельность агентов по оптовой торговле машинами, промышленным оборудованием, судами и летательными аппаратами	46	39	-	-	41	38	41	38
Деятельность агентов по оптовой торговле мебелью, бытовыми товарами, скобяными, ножевыми и прочими металлическими изделиями	28	22	-	-	27	22	26	21





	Индивидуальные предприниматели		из них по категориям:					
			средние предприятия		малые предприятия			
	всего	из них осуществлявшие деятельность в 2020 г.			всего	из них осуществлявшие деятельность в 2020 г.	всего	
			всего	из них осуществлявшие деятельность в 2020 г.			всего	из них осуществлявшие деятельность в 2020 г.
Деятельность агентов по оптовой торговле текстильными изделиями, одеждой, обувью, изделиями из кожи и меха	31	27	-	-	29	27	29	27
Деятельность агентов по оптовой торговле пищевыми продуктами, напитками и табачными изделиями	35	30	-	-	32	30	29	27
Деятельность агентов, специализирующихся на оптовой торговле прочими отдельными видами товаров	133	115	-	-	129	114	129	114
Деятельность агентов по оптовой торговле универсальным ассортиментом товаров	49	33	-	-	42	32	42	32
Торговля оптовая сельскохозяйственным сырьем и живыми животными	59	48	-	-	53	47	52	46
Торговля оптовая зерном, необработанным табаком, семенами и кормами для сельскохозяйственных животных	41	36	-	-	39	35	38	34
Торговля оптовая цветами и растениями	13	7	-	-	9	7	9	7
Торговля оптовая живыми животными	2	2	-	-	2	2	2	2
Торговля оптовая шкурами и кожей	3	3	-	-	3	3		3
Торговля оптовая пищевыми продуктами, напитками и табачными изделиями	413	322	1	1	370	314	360	305
Торговля оптовая фруктами и овощами	83	62	-	-	74	60	72	58
Торговля оптовая мясом и мясными продуктами	59	48	-	-	56	48	54	46
Торговля оптовая молочными продуктами, яйцами и пищевыми маслами и жирами	38	33	-	-	36	32	36	32
Торговля оптовая напитками	10	5	-	-	7	5	7	5
Торговля оптовая табачными изделиями	8	6	-	-	7	6	7	6
Торговля оптовая сахаром, шоколадом и сахаристыми кондитерскими изделиями	32	30	-	-	31	29	29	28
Торговля оптовая кофе, чаем, какао и пряностями	19	17	-	-	17	17	15	15
Торговля оптовая прочими пищевыми продуктами, включая рыбу, ракообразных и моллюсков	137	104	1	1	120	100	118	98
Торговля оптовая неспециализированная пищевыми продуктами, напитками и табачными изделиями	27	17	-	-	22	17	22	17
Торговля оптовая непродовольственными потребительскими товарами	960	778	-	-	884	758	874	748
Торговля оптовая текстильными изделиями	118	102	-	-	107	95	104	92
Торговля оптовая одеждой и обувью	313	246	-	-	292	241	291	240
Торговля оптовая бытовыми электротоварами	58	44	-	-	53	44	52	43
Торговля оптовая изделиями из керамики и стекла и чистящими средствами	33	29	-	-	31	29	30	28
Торговля оптовая парфюмерными и косметическими товарами	62	42	-	-	52	41	52	41
Торговля оптовая фармацевтической продукцией	108	90	-	-	97	87	97	87
Торговля оптовая мебелью, коврами и осветительным оборудованием	39	31	-	-	37	31	37	31
Торговля оптовая часами и ювелирными изделиями	4	4	-	-	4	4	4	4
Торговля оптовая прочими бытовыми товарами	225	190	-	-	211	186	207	182



	Индивидуальные предприниматели		из них по категориям:					
			средние предприятия		малые предприятия			
	всего	из них осуществлявшие деятельность в 2020 г.			всего	из них осуществлявшие деятельность в 2020 г.	всего	
			всего	из них осуществлявшие деятельность в 2020 г.			всего	из них осуществлявшие деятельность в 2020 г.
Торговля оптовая информационным и коммуникационным оборудованием	51	48	-	-	50	48	50	48
Торговля оптовая компьютерами, периферийными устройствами к компьютерам и программным обеспечением	24	22	-	-	23	22	23	22
Торговля оптовая электронным и телекоммуникационным оборудованием и его запасными частями	27	26	-	-	27	26	27	26
Торговля оптовая прочими машинами, оборудованием и принадлежностями	185	163	-	-	175	160	175	160
Торговля оптовая машинами, оборудованием и инструментами для сельского хозяйства	25	25	-	-	25	25	25	25
Торговля оптовая станками	8	8	-	-	8	8	8	8
Торговля оптовая машинами и оборудованием для добычи полезных ископаемых и строительства	6	1	-	-	2	1	2	1
Торговля оптовая машинами и оборудованием для текстильного, швейного и трикотажного производства	4	4	-	-	4	4	4	4
Торговля оптовая офисной мебелью	21	19	-	-	20	18	20	18
Торговля оптовая прочей офисной техникой и оборудованием	13	8	-	-	12	8	12	8
Торговля оптовая прочими машинами и оборудованием	108	98	-	-	104	96	104	96
Торговля оптовая специализированная прочая	393	304	-	-	346	295	342	291
Торговля оптовая твердым, жидким и газообразным топливом и подобными продуктами	30	21	-	-	24	20	23	19
Торговля оптовая металлами и металлическими рудами	12	10	-	-	11	9	11	9
Торговля оптовая лесоматериалами, строительными материалами и санитарно-техническим оборудованием	238	181	-	-	206	176	204	174
Торговля оптовая скобяными изделиями, водопроводным и отопительным оборудованием и принадлежностями	62	53	-	-	57	52	56	51
Торговля оптовая химическими продуктами	17	16	-	-	17	16	17	16
Торговля оптовая прочими промежуточными продуктами	20	16	-	-	18	15	18	15
Торговля оптовая отходами и ломом	14	7	-	-	13	7	13	7
Торговля оптовая неспециализированная	462	297	-	-	357	284	356	283
Торговля оптовая неспециализированная	462	297	-	-	357	284	356	283
<b>Торговля розничная, кроме торговли автотранспортными средствами и мотоциклами</b>	<b>14 994</b>	<b>11 999</b>	<b>-</b>	<b>-</b>	<b>14 069</b>	<b>11 817</b>	<b>13 910</b>	<b>11 669</b>
Торговля розничная в неспециализированных магазинах	4 066	3 300	-	-	3 810	3 250	3 768	3 214
Торговля розничная преимущественно пищевыми продуктами, включая напитки, и табачными изделиями в неспециализированных магазинах	2 766	2 240	-	-	2 583	2 200	2 556	2 179
Торговля розничная прочая в неспециализированных магазинах	1 300	1 060	-	-	1 227	1 050	1 212	1 035
Торговля розничная пищевыми продуктами, напитками и табачными изделиями в специализированных магазинах	2 039	1 502	-	-	1 877	1 471	1 852	1 446



	Индивидуальные предприниматели		из них по категориям:					
			средние предприятия		малые предприятия			
	всего	из них осуществлявшие деятельность в 2020 г.			всего	из них осуществлявшие деятельность в 2020 г.	всего	
			всего	из них осуществлявшие деятельность в 2020 г.			всего	из них осуществлявшие деятельность в 2020 г.
Торговля розничная фруктами и овощами в специализированных магазинах	582	378	-	-	538	369	538	369
Торговля розничная мясом и мясными продуктами в специализированных магазинах	351	275	-	-	320	271	317	268
Торговля розничная рыбой, ракообразными и моллюсками в специализированных магазинах	78	59	-	-	71	59	68	56
Торговля розничная хлебом и хлебобулочными изделиями и кондитерскими изделиями в специализированных магазинах	233	164	-	-	212	158	208	154
Торговля розничная напитками в специализированных магазинах	398	319	-	-	367	314	357	304
Торговля розничная табачными изделиями в специализированных магазинах	49	27	-	-	41	26	40	25
Торговля розничная прочими пищевыми продуктами в специализированных магазинах	348	280	-	-	328	274	324	270
Торговля розничная моторным топливом в специализированных магазинах	66	58	-	-	61	56	60	55
Торговля розничная моторным топливом в специализированных магазинах	66	58	-	-	61	56	60	55
Торговля розничная информационным и коммуникационным оборудованием в специализированных магазинах	235	190	-	-	218	182	215	179
Торговля розничная компьютерами, периферийными устройствами к ним и программным обеспечением в специализированных магазинах	64	55	-	-	60	53	60	53
Торговля розничная телекоммуникационным оборудованием, включая розничную торговлю мобильными телефонами, в специализированных магазинах	102	78	-	-	89	72	88	71
Торговля розничная аудио- и видеотехникой в специализированных магазинах	69	57	-	-	69	57	67	55
Торговля розничная прочими бытовыми изделиями в специализированных магазинах	1 510	1 266	-	-	1 428	1 253	1 407	1 232
Торговля розничная текстильными изделиями в специализированных магазинах	400	337	-	-	388	333	385	330
Торговля розничная скобяными изделиями, лакокрасочными материалами и стеклом в специализированных магазинах	597	482	-	-	553	477	546	470
Торговля розничная коврами, ковровыми изделиями, покрытиями для пола и стен в специализированных магазинах	66	56	-	-	63	55	62	54
Торговля розничная бытовыми электротоварами в специализированных магазинах	109	101	-	-	106	100	101	95
Торговля розничная мебелью, осветительными приборами и прочими бытовыми изделиями в специализированных магазинах	338	290	-	-	318	288	313	283
Торговля розничная товарами культурно-развлекательного назначения в специализированных магазинах	425	360	-	-	401	356	397	352

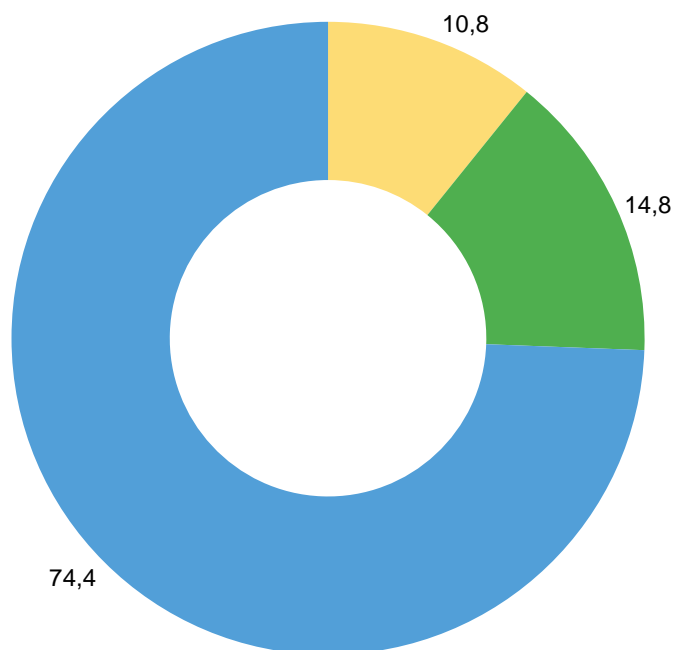


	Индивидуальные предприниматели		из них по категориям:					
			средние предприятия		малые предприятия			
	всего	из них осуществлявшие деятельность в 2020 г.			всего	из них осуществлявшие деятельность в 2020 г.	всего	
			всего	из них осуществлявшие деятельность в 2020 г.			всего	из них осуществлявшие деятельность в 2020 г.
Торговля розничная книгами в специализированных магазинах	48	42	-	-	48	42	48	42
Торговля розничная газетами и канцелярскими товарами в специализированных магазинах	110	97	-	-	105	97	102	94
Торговля розничная музыкальными и видеозаписями в специализированных магазинах	13	11	-	-	13	11	13	11
Торговля розничная спортивным оборудованием и спортивными товарами в специализированных магазинах	142	118	-	-	132	116	131	115
Торговля розничная играми и игрушками в специализированных магазинах	112	92	-	-	103	90	103	90
Торговля розничная прочими товарами в специализированных магазинах	4 766	3 928	-	-	4 563	3 887	4 503	3 832
Торговля розничная одеждой в специализированных магазинах	2 647	2 213	-	-	2 529	2 183	2 514	2 168
Торговля розничная обувью и изделиями из кожи в специализированных магазинах	340	274	-	-	333	273	319	264
Торговля розничная лекарственными средствами в специализированных магазинах (аптеках)	61	57	-	-	61	57	53	49
Торговля розничная изделиями, применяемыми в медицинских целях, ортопедическими изделиями в специализированных магазинах	53	44	-	-	52	44	51	43
Торговля розничная косметическими и товарами личной гигиены в специализированных магазинах	410	316	-	-	391	314	387	310
Торговля розничная цветами и другими растениями, семенами, удобрениями, домашними животными и кормами для домашних животных в специализированных магазинах	471	365	-	-	444	362	442	360
Торговля розничная часами и ювелирными изделиями в специализированных магазинах	125	113	-	-	123	112	116	105
Торговля розничная прочая в специализированных магазинах	606	508	-	-	577	504	568	495
Торговля розничная бывшими в употреблении товарами в магазинах	53	38	-	-	53	38	53	38
Торговля розничная в нестационарных торговых объектах и на рынках	877	720	-	-	852	716	851	715
Торговля розничная в нестационарных торговых объектах и на рынках пищевыми продуктами, напитками и табачной продукцией	395	302	-	-	380	300	379	299
Торговля розничная в нестационарных торговых объектах и на рынках текстилем, одеждой и обувью	254	229	-	-	249	228	249	228
Торговля розничная в нестационарных торговых объектах и на рынках прочими товарами	228	189	-	-	223	188	223	188
Торговля розничная вне магазинов, палаток, рынков	1 010	675	-	-	859	646	857	644
Торговля розничная по почте или по информационно-коммуникационной сети Интернет	769	501	-	-	648	480	646	478
Торговля розничная прочая вне магазинов, палаток, рынков	241	174	-	-	211	166	211	166



### 3.34. СТРУКТУРА ИНДИВИДУАЛЬНЫХ ПРЕДПРИНИМАТЕЛЕЙ ПО ВИДУ ЭКОНОМИЧЕСКОЙ ДЕЯТЕЛЬНОСТИ «ТОРГОВЛЯ ОПТОВАЯ И РОЗНИЧНАЯ; РЕМОНТ АВТОТРАНСПОРТНЫХ СРЕДСТВ И МОТОЦИКЛОВ»

(в процентах к итогу)



- Торговля оптовая и розничная автотранспортными средствами и мотоциклами и их ремонт
- Торговля оптовая, кроме оптовой торговли автотранспортными средствами и мотоциклами
- Торговля розничная, кроме торговли автотранспортными средствами и мотоциклами



### 3.35. ЧИСЛО ЗАМЕЩЕННЫХ РАБОЧИХ МЕСТ ПО ВИДУ ЭКОНОМИЧЕСКОЙ ДЕЯТЕЛЬНОСТИ «ТОРГОВЛЯ ОПТОВАЯ И РОЗНИЧНАЯ; РЕМОНТ АВТОТРАНСПОРТНЫХ СРЕДСТВ И МОТОЦИКЛОВ»

(человек)

	Всего	из них:	
		наемными работниками	партнерами и помогающими членами семьи
<b>Торговля оптовая и розничная; ремонт автотранспортных средств и мотоциклов</b>	<b>42 788,4</b>	<b>25 489,2</b>	<b>1 250,2</b>
<b>Торговля оптовая и розничная автотранспортными средствами и мотоциклами и их ремонт</b>	<b>4 399,8</b>	<b>2 566,7</b>	<b>107,1</b>
Торговля автотранспортными средствами	30,0	9,0	-
Торговля легковыми автомобилями и грузовыми автомобилями малой грузоподъемности	13,0	2,0	-
Торговля прочими автотранспортными средствами	17,0	7,0	-
Техническое обслуживание и ремонт автотранспортных средств	2 008,8	1 064,1	67,7
Техническое обслуживание и ремонт автотранспортных средств	2 008,8	1 064,1	67,7
Торговля автомобильными деталями, узлами и принадлежностями	2 297,0	1 447,6	39,4
Торговля оптовая автомобильными деталями, узлами и принадлежностями	499,4	298,8	12,6
Торговля розничная автомобильными деталями, узлами и принадлежностями	1 797,6	1 148,8	26,8
Торговля мотоциклами, их деталями, узлами и принадлежностями; техническое обслуживание и ремонт мотоциклов	64,0	46,0	-
Торговля мотоциклами, их деталями, узлами и принадлежностями; техническое обслуживание и ремонт мотоциклов	64,0	46,0	-
<b>Торговля оптовая, кроме оптовой торговли автотранспортными средствами и мотоциклами</b>	<b>5 770,7</b>	<b>3 303,4</b>	<b>143,3</b>
Торговля оптовая за вознаграждение или на договорной основе	699,1	319,1	16,0
Деятельность агентов по оптовой торговле сельскохозяйственным сырьем, живыми животными, текстильным сырьем и полуфабрикатами	53,0	22,0	2,0
Деятельность агентов по оптовой торговле топливом, рудами, металлами и химическими веществами	23,0	5,0	-
Деятельность агентов по оптовой торговле лесоматериалами и строительными материалами	59,0	6,0	2,0
Деятельность агентов по оптовой торговле машинами, промышленным оборудованием, судами и летательными аппаратами	43,0	2,0	2,0
Деятельность агентов по оптовой торговле мебелью, бытовыми товарами, скобяными, ножевыми и прочими металлическими изделиями	48,7	25,7	1,0
Деятельность агентов по оптовой торговле текстильными изделиями, одеждой, обувью, изделиями из кожи и меха	37,4	8,4	2,0
Деятельность агентов по оптовой торговле пищевыми продуктами, напитками и табачными изделиями	185,0	154,0	1,0
Деятельность агентов, специализирующихся на оптовой торговле прочими отдельными видами товаров	155,2	35,2	5,0
Деятельность агентов по оптовой торговле универсальным ассортиментом товаров	94,8	60,8	1,0
Торговля оптовая сельскохозяйственным сырьем и живыми животными	132,0	72,0	12,0
Торговля оптовая зерном, необработанным табаком, семенами и кормами для сельскохозяйственных животных	109,0	63,0	10,0
Торговля оптовая цветами и растениями	16,0	9,0	-
Торговля оптовая живыми животными	3,0	-	1,0



	Всего	из них:	
		наемными работниками	партнерами и помогающими членами семьи
Торговля оптовая шкурами и кожей	4,0	-	1,0
Торговля оптовая пищевыми продуктами, напитками и табачными изделиями	1 389,4	1 036,4	31,0
Торговля оптовая фруктами и овощами	102,0	36,0	4,0
Торговля оптовая мясом и мясными продуктами	180,0	128,0	4,0
Торговля оптовая молочными продуктами, яйцами и пищевыми маслами и жирами	97,9	64,9	-
Торговля оптовая напитками	10,0	5,0	-
Торговля оптовая табачными изделиями	6,6	0,6	-
Торговля оптовая сахаром, шоколадом и сахаристыми кондитерскими изделиями	342,3	308,3	4,0
Торговля оптовая кофе, чаем, какао и пряностями	63,7	44,7	2,0
Торговля оптовая прочими пищевыми продуктами, включая рыбу, ракообразных и моллюсков	536,9	415,9	17,0
Торговля оптовая неспециализированная пищевыми продуктами, напитками и табачными изделиями	50,0	33,0	-
Торговля оптовая непродовольственными потребительскими товарами	1 865,6	1 048,6	39,0
Торговля оптовая текстильными изделиями	354,0	251,0	1,0
Торговля оптовая одеждой и обувью	509,5	253,5	10,0
Торговля оптовая бытовыми электротоварами	126,6	80,6	2,0
Торговля оптовая изделиями из керамики и стекла и чистящими средствами	93,6	59,6	5,0
Торговля оптовая парфюмерными и косметическими товарами	97,4	55,4	-
Торговля оптовая фармацевтической продукцией	136,5	41,5	5,0
Торговля оптовая мебелью, коврами и осветительным оборудованием	50,0	19,0	-
Торговля оптовая часами и ювелирными изделиями	6,0	2,0	-
Торговля оптовая прочими бытовыми товарами	492,0	286,0	16,0
Торговля оптовая информационным и коммуникационным оборудованием	84,0	33,0	3,0
Торговля оптовая компьютерами, периферийными устройствами к компьютерам и программным обеспечением	32,0	9,0	1,0
Торговля оптовая электронным и телекоммуникационным оборудованием и его запасными частями	52,0	24,0	2,0
Торговля оптовая прочими машинами, оборудованием и принадлежностями	331,1	158,0	10,1
Торговля оптовая машинами, оборудованием и инструментами для сельского хозяйства	50,8	22,0	3,8
Торговля оптовая станками	9,0	1,0	-
Торговля оптовая машинами и оборудованием для добычи полезных ископаемых и строительства	1,0	-	-
Торговля оптовая машинами и оборудованием для текстильного, швейного и трикотажного производства	21,0	16,0	1,0
Торговля оптовая офисной мебелью	62,0	40,0	3,0
Торговля оптовая прочей офисной техникой и оборудованием	13,0	5,0	-
Торговля оптовая прочими машинами и оборудованием	174,3	74,0	2,3
Торговля оптовая специализированная прочая	669,0	346,8	18,2
Торговля оптовая твердым, жидким и газообразным топливом и подобными продуктами	56,0	35,0	-
Торговля оптовая металлами и металлическими рудами	11,0	1,0	-



	Всего	из них:	
		наемными работниками	партнерами и помогающими членами семьи
Торговля оптовая лесоматериалами, строительными материалами и санитарно-техническим оборудованием	381,0	185,0	15,0
Торговля оптовая скобяными изделиями, водопроводным и отопительным оборудованием и принадлежностями	152,0	97,8	1,2
Торговля оптовая химическими продуктами	22,0	6,0	-
Торговля оптовая прочими промежуточными продуктами	39,0	21,0	2,0
Торговля оптовая отходами и ломом	8,0	1,0	-
Торговля оптовая неспециализированная	600,5	289,5	14,0
Торговля оптовая неспециализированная	600,5	289,5	14,0
<b>Торговля розничная, кроме торговли автотранспортными средствами и мотоциклами</b>	<b>32 617,9</b>	<b>19 619,1</b>	<b>999,8</b>
Торговля розничная в неспециализированных магазинах	9 803,2	6 149,8	353,4
Торговля розничная преимущественно пищевыми продуктами, включая напитки, и табачными изделиями в неспециализированных магазинах	6 836,6	4 335,9	260,7
Торговля розничная прочая в неспециализированных магазинах	2 966,6	1 813,9	92,7
Торговля розничная пищевыми продуктами, напитками и табачными изделиями в специализированных магазинах	4 511,8	2 851,5	158,3
Торговля розничная фруктами и овощами в специализированных магазинах	511,7	97,7	36,0
Торговля розничная мясом и мясными продуктами в специализированных магазинах	654,0	362,7	16,3
Торговля розничная рыбой, ракообразными и моллюсками в специализированных магазинах	208,0	142,0	7,0
Торговля розничная хлебом и хлебобулочными изделиями и кондитерскими изделиями в специализированных магазинах	600,4	406,7	29,7
Торговля розничная напитками в специализированных магазинах	1 696,9	1 339,4	38,5
Торговля розничная табачными изделиями в специализированных магазинах	75,6	45,1	3,5
Торговля розничная прочими пищевыми продуктами в специализированных магазинах	765,2	457,9	27,3
Торговля розничная моторным топливом в специализированных магазинах	266,2	207,1	1,1
Торговля розничная моторным топливом в специализированных магазинах	266,2	207,1	1,1
Торговля розничная информационным и коммуникационным оборудованием в специализированных магазинах	491,7	297,7	4,0
Торговля розничная компьютерами, периферийными устройствами к ним и программным обеспечением в специализированных магазинах	85,4	29,4	1,0
Торговля розничная телекоммуникационным оборудованием, включая розничную торговлю мобильными телефонами, в специализированных магазинах	242,3	161,3	3,0
Торговля розничная аудио- и видеотехникой в специализированных магазинах	164,0	107,0	-
Торговля розничная прочими бытовыми изделиями в специализированных магазинах	4 043,7	2 689,9	87,8
Торговля розничная текстильными изделиями в специализированных магазинах	715,2	353,8	24,4
Торговля розничная скобяными изделиями, лакокрасочными материалами и стеклом в специализированных магазинах	1 571,4	1 059,9	29,5



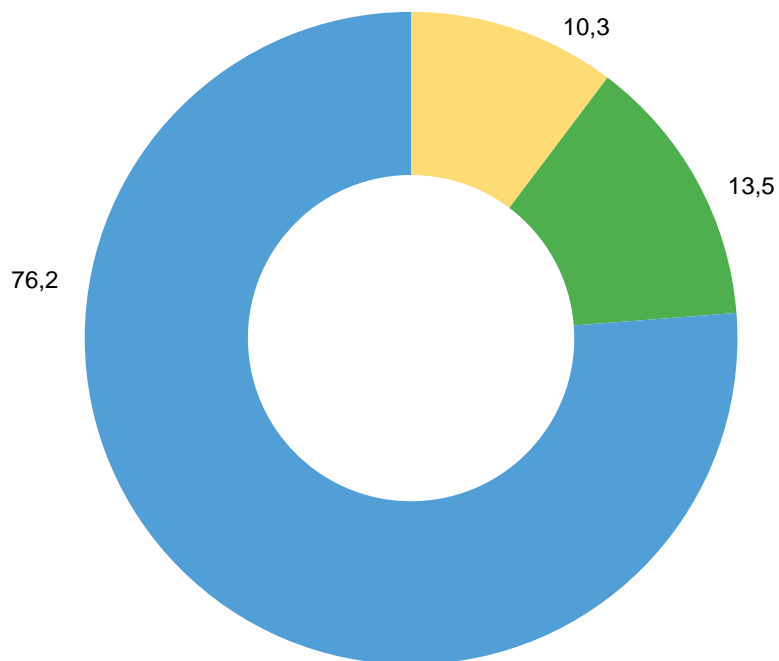


	Всего	из них:	
		наемными работниками	партнерами и помогающими членами семьи
Торговля розничная коврами, ковровыми изделиями, покрытиями для пола и стен в специализированных магазинах	139,9	82,0	1,9
Торговля розничная бытовыми электротоварами в специализированных магазинах	536,2	430,2	5,0
Торговля розничная мебелью, осветительными приборами и прочими бытовыми изделиями в специализированных магазинах	1 081,0	764,0	27,0
Торговля розничная товарами культурно-развлекательного назначения в специализированных магазинах	926,9	537,7	29,2
Торговля розничная книгами в специализированных магазинах	98,6	51,5	5,1
Торговля розничная газетами и канцелярскими товарами в специализированных магазинах	380,0	276,0	7,0
Торговля розничная музыкальными и видеозаписями в специализированных магазинах	14,0	3,0	-
Торговля розничная спортивным оборудованием и спортивными товарами в специализированных магазинах	237,0	108,0	11,0
Торговля розничная играми и игрушками в специализированных магазинах	197,3	99,2	6,1
Торговля розничная прочими товарами в специализированных магазинах	10 431,7	6 230,9	272,8
Торговля розничная одеждой в специализированных магазинах	4 708,3	2 385,8	109,5
Торговля розничная обувью и изделиями из кожи в специализированных магазинах	1 055,1	755,7	25,4
Торговля розничная лекарственными средствами в специализированных магазинах (аптеках)	597,0	538,0	2,0
Торговля розничная изделиями, применяемыми в медицинских целях, ортопедическими изделиями в специализированных магазинах	169,6	123,6	2,0
Торговля розничная косметическими и товарами личной гигиены в специализированных магазинах	1 002,0	668,1	17,9
Торговля розничная цветами и другими растениями, семенами, удобрениями, домашними животными и кормами для домашних животных в специализированных магазинах	913,6	489,3	59,3
Торговля розничная часами и ювелирными изделиями в специализированных магазинах	547,0	432,0	2,0
Торговля розничная прочая в специализированных магазинах	1 374,6	815,9	50,7
Торговля розничная бывшими в употреблении товарами в магазинах	64,5	22,5	4,0
Торговля розничная в нестационарных торговых объектах и на рынках	1 115,1	344,4	50,7
Торговля розничная в нестационарных торговых объектах и на рынках пищевыми продуктами, напитками и табачной продукцией	564,8	234,3	28,5
Торговля розничная в нестационарных торговых объектах и на рынках текстилем, одеждой и обувью	297,3	56,1	12,2
Торговля розничная в нестационарных торговых объектах и на рынках прочими товарами	253,0	54,0	10,0
Торговля розничная вне магазинов, палаток, рынков	1 027,6	310,1	42,5
Торговля розничная по почте или по информационно-коммуникационной сети Интернет	770,2	233,3	35,9
Торговля розничная прочая вне магазинов, палаток, рынков	257,4	76,8	6,6



### 3.36. СТРУКТУРА ЗАМЕЩЕННЫХ РАБОЧИХ МЕСТ ПО ВИДУ ЭКОНОМИЧЕСКОЙ ДЕЯТЕЛЬНОСТИ «ТОРГОВЛЯ ОПТОВАЯ И РОЗНИЧНАЯ; РЕМОНТ АВТОТРАНСПОРТНЫХ СРЕДСТВ И МОТОЦИКЛОВ»

(в процентах к итогу)



- Торговля оптовая и розничная автотранспортными средствами и мотоциклами и их ремонт
- Торговля оптовая, кроме оптовой торговли автотранспортными средствами и мотоциклами
- Торговля розничная, кроме торговли автотранспортными средствами и мотоциклами



### 3.37. ВЫРУЧКА ОТ РЕАЛИЗАЦИИ ТОВАРОВ (РАБОТ, УСЛУГ) ПО ВИДУ ЭКОНОМИЧЕСКОЙ ДЕЯТЕЛЬНОСТИ «ТОРГОВЛЯ ОПТОВАЯ И РОЗНИЧНАЯ; РЕМОНТ АВТОТРАНСПОРТНЫХ СРЕДСТВ И МОТОЦИКЛОВ»

(тысяч рублей)

	Всего	В расчете на 1 предприятие, осуществлявшее деятельность в 2020 году
<b>Торговля оптовая и розничная; ремонт автотранспортных средств и мотоциклов</b>	<b>136 773 707,9</b>	<b>8 522,3</b>
<b>Торговля оптовая и розничная автотранспортными средствами и мотоциклами и их ремонт</b>	<b>11 944 315,8</b>	<b>6 920,2</b>
Торговля автотранспортными средствами	98 105,9	4 671,7
Торговля легковыми автомобилями и грузовыми автомобилями малой грузоподъемности	16 996,3	1 545,1
Торговля прочими автотранспортными средствами	81 109,6	8 111,0
Техническое обслуживание и ремонт автотранспортных средств	3 814 116,9	4 349,1
Техническое обслуживание и ремонт автотранспортных средств	3 814 116,9	4 349,1
Торговля автомобильными деталями, узлами и принадлежностями	7 803 300,8	<b>9 633,7</b>
Торговля оптовая автомобильными деталями, узлами и принадлежностями	1 487 446,1	7 911,9
Торговля розничная автомобильными деталями, узлами и принадлежностями	6 315 854,7	10 154,1
Торговля мотоциклами, их деталями, узлами и принадлежностями; техническое обслуживание и ремонт мотоциклов	228 792,2	12 710,7
Торговля мотоциклами, их деталями, узлами и принадлежностями; техническое обслуживание и ремонт мотоциклов	228 792,2	12 710,7
<b>Торговля оптовая, кроме оптовой торговли автотранспортными средствами и мотоциклами</b>	<b>40 819 776,6</b>	<b>17 564,4</b>
Торговля оптовая за вознаграждение или на договорной основе	2 564 906,4	7 046,4
Деятельность агентов по оптовой торговле сельскохозяйственным сырьем, живыми животными, текстильным сырьем и полуфабрикатами	260 523,8	8 983,6
Деятельность агентов по оптовой торговле топливом, рудами, металлами и химическими веществами	233 959,1	12 997,7
Деятельность агентов по оптовой торговле лесоматериалами и строительными материалами	132 284,7	2 593,8
Деятельность агентов по оптовой торговле машинами, промышленным оборудованием, судами и летательными аппаратами	144 310,5	3 700,3
Деятельность агентов по оптовой торговле мебелью, бытовыми товарами, скобяными, ножевыми и прочими металлическими изделиями	95 640,5	4 347,3
Деятельность агентов по оптовой торговле текстильными изделиями, одеждой, обувью, изделиями из кожи и меха	92 568,2	3 428,5
Деятельность агентов по оптовой торговле пищевыми продуктами, напитками и табачными изделиями	324 411,8	10 813,7
Деятельность агентов, специализирующихся на оптовой торговле прочими отдельными видами товаров	836 648,7	7 275,2
Деятельность агентов по оптовой торговле универсальным ассортиментом товаров	444 559,1	13 471,5
Торговля оптовая сельскохозяйственным сырьем и живыми животными	817 334,4	17 027,8
Торговля оптовая зерном, необработанным табаком, семенами и кормами для сельскохозяйственных животных	698 773,3	19 410,4
Торговля оптовая цветами и растениями	111 325,8	15 903,7
Торговля оптовая живыми животными	... <sup>1)</sup>	... <sup>1)</sup>
Торговля оптовая шкурами и кожей	... <sup>1)</sup>	... <sup>1)</sup>



	Всего	В расчете на 1 предприятие, осуществлявшее деятельность в 2020 году
Торговля оптовая пищевыми продуктами, напитками и табачными изделиями	12 480 882,5	38 760,5
Торговля оптовая фруктами и овощами	1 113 716,9	17 963,2
Торговля оптовая мясом и мясными продуктами	1 467 956,3	30 582,4
Торговля оптовая молочными продуктами, яйцами и пищевыми маслами и жирами	799 450,3	24 225,8
Торговля оптовая напитками	6 615,0	1 323,0
Торговля оптовая табачными изделиями	58 437,4	9 739,6
Торговля оптовая сахаром, шоколадом и сахаристыми кондитерскими изделиями	1 959 976,8	65 332,6
Торговля оптовая кофе, чаем, какао и пряностями	1 026 385,5	60 375,6
Торговля оптовая прочими пищевыми продуктами, включая рыбу, ракообразных и моллюсков	5 528 675,6	53 160,3
Торговля оптовая неспециализированная пищевыми продуктами, напитками и табачными изделиями	519 668,7	30 568,7
Торговля оптовая непродовольственными потребительскими товарами	11 705 504,4	15 045,6
Торговля оптовая текстильными изделиями	2 109 447,0	20 680,9
Торговля оптовая одеждой и обувью	2 859 964,2	11 625,9
Торговля оптовая бытовыми электротоварами	719 752,6	16 358,0
Торговля оптовая изделиями из керамики и стекла и чистящими средствами	366 105,9	12 624,3
Торговля оптовая парфюмерными и косметическими товарами	522 223,9	12 433,9
Торговля оптовая фармацевтической продукцией	1 747 810,5	19 420,1
Торговля оптовая мебелью, коврами и осветительным оборудованием	349 164,8	11 263,4
Торговля оптовая часами и ювелирными изделиями	135 150,5	33 787,6
Торговля оптовая прочими бытовыми товарами	2 895 885,0	15 241,5
Торговля оптовая информационным и коммуникационным оборудованием	337 429,6	7 029,8
Торговля оптовая компьютерами, периферийными устройствами к компьютерам и программным обеспечением	113 324,0	5 151,1
Торговля оптовая электронным и телекоммуникационным оборудованием и его запасными частями	224 105,6	8 619,4
Торговля оптовая прочими машинами, оборудованием и принадлежностями	1 898 365,8	11 646,4
Торговля оптовая машинами, оборудованием и инструментами для сельского хозяйства	205 793,5	8 231,7
Торговля оптовая станками	75 534,2	9 441,8
Торговля оптовая машинами и оборудованием для добычи полезных ископаемых и строительства	... <sup>1)</sup>	... <sup>1)</sup>
Торговля оптовая машинами и оборудованием для текстильного, швейного и трикотажного производства	... <sup>1)</sup>	... <sup>1)</sup>
Торговля оптовая офисной мебелью	224 880,7	11 835,8
Торговля оптовая прочей офисной техникой и оборудованием	53 385,5	6 673,2
Торговля оптовая прочими машинами и оборудованием	1 168 821,2	<b>11 926,7</b>
Торговля оптовая специализированная прочая	6 314 603,8	20 771,7
Торговля оптовая твердым, жидким и газообразным топливом и подобными продуктами	623 973,8	29 713,0
Торговля оптовая металлами и металлическими рудами	108 594,4	10 859,4
Торговля оптовая лесоматериалами, строительными материалами и санитарно-техническим оборудованием	2 643 861,1	14 607,0
Торговля оптовая скобяными изделиями, водопроводным и отопительным оборудованием и принадлежностями	699 994,8	13 207,4
Торговля оптовая химическими продуктами	350 063,9	21 879,0



	Всего	В расчете на 1 предприятие, осуществлявшее деятельность в 2020 году
Торговля оптовая прочими промежуточными продуктами	1 852 048,7	115 753,0
Торговля оптовая отходами и ломом	36 067,1	5 152,4
Торговля оптовая неспециализированная	4 700 749,7	15 827,4
Торговля оптовая неспециализированная	4 700 749,7	15 827,4
<b>Торговля розничная, кроме торговли автотранспортными средствами и мотоциклами</b>	<b>84 009 615,5</b>	<b>7 001,4</b>
Торговля розничная в неспециализированных магазинах	22 388 424,8	6 784,4
Торговля розничная преимущественно пищевыми продуктами, включая напитки, и табачными изделиями в неспециализированных магазинах	16 330 655,1	7 290,5
Торговля розничная прочая в неспециализированных магазинах	6 057 769,7	5 714,9
Торговля розничная пищевыми продуктами, напитками и табачными изделиями в специализированных магазинах	12 902 415,8	8 590,2
Торговля розничная фруктами и овощами в специализированных магазинах	573 958,7	1 518,4
Торговля розничная мясом и мясными продуктами в специализированных магазинах	2 720 526,0	9 892,8
Торговля розничная рыбой, ракообразными и моллюсками в специализированных магазинах	530 431,2	8 990,4
Торговля розничная хлебом и хлебобулочными изделиями и кондитерскими изделиями в специализированных магазинах	1 089 535,3	6 643,5
Торговля розничная напитками в специализированных магазинах	5 120 492,3	16 051,7
Торговля розничная табачными изделиями в специализированных магазинах	686 633,2	25 430,9
Торговля розничная прочими пищевыми продуктами в специализированных магазинах	2 180 839,1	7 788,7
Торговля розничная моторным топливом в специализированных магазинах	1 506 642,3	25 976,6
Торговля розничная моторным топливом в специализированных магазинах	1 506 642,3	25 976,6
Торговля розничная информационным и коммуникационным оборудованием в специализированных магазинах	1 018 883,2	5 362,5
Торговля розничная компьютерами, периферийными устройствами к ним и программным обеспечением в специализированных магазинах	209 775,4	3 814,1
Торговля розничная телекоммуникационным оборудованием, включая розничную торговлю мобильными телефонами, в специализированных магазинах	461 257,8	5 913,6
Торговля розничная аудио- и видеотехникой в специализированных магазинах	347 850,0	6 102,6
Торговля розничная прочими бытовыми изделиями в специализированных магазинах	12 382 404,8	9 780,7
Торговля розничная текстильными изделиями в специализированных магазинах	1 197 223,5	3 552,6
Торговля розничная скобяными изделиями, лакокрасочными материалами и стеклом в специализированных магазинах	5 803 058,6	12 039,5
Торговля розничная коврами, ковровыми изделиями, покрытиями для пола и стен в специализированных магазинах	337 889,3	6 033,7
Торговля розничная бытовыми электротоварами в специализированных магазинах	1 575 987,7	15 603,8
Торговля розничная мебелью, осветительными приборами и прочими бытовыми изделиями в специализированных магазинах	3 468 245,7	11 959,5
Торговля розничная товарами культурно-развлекательного назначения в специализированных магазинах	2 194 336,1	6 095,4
Торговля розничная книгами в специализированных магазинах	120 766,6	2 875,4
Торговля розничная газетами и канцелярскими товарами в специализированных магазинах	639 791,1	6 595,8

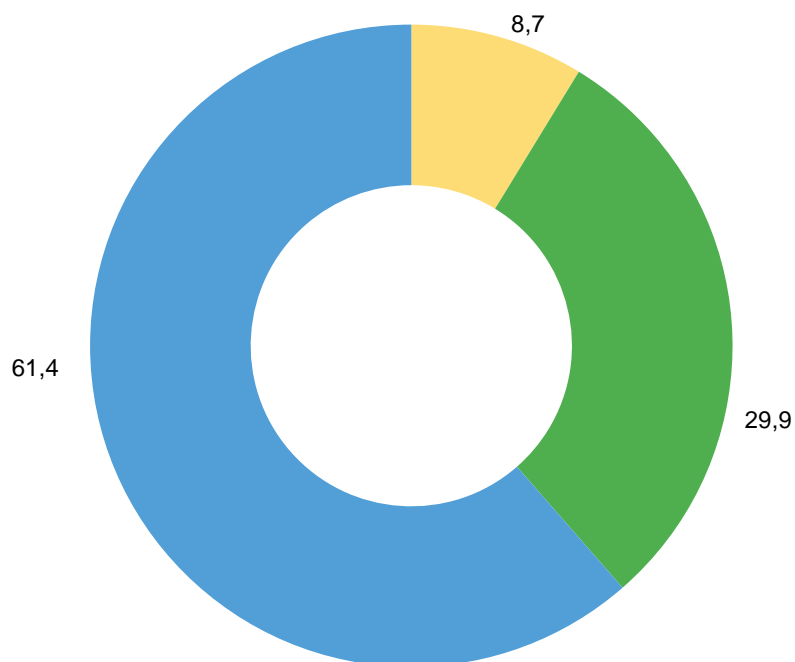


	Всего	В расчете на 1 предприятие, осуществлявшее деятельность в 2020 году
Торговля розничная музыкальными и видеозаписями в специализированных магазинах	11 983,0	1 089,4
Торговля розничная спортивным оборудованием и спортивными товарами в специализированных магазинах	1 048 438,3	8 885,1
Торговля розничная играми и игрушками в специализированных магазинах	373 357,1	4 058,2
Торговля розничная прочими товарами в специализированных магазинах	26 851 678,4	6 836,0
Торговля розничная одеждой в специализированных магазинах	12 354 502,3	5 582,7
Торговля розничная обувью и изделиями из кожи в специализированных магазинах	3 449 720,6	12 590,2
Торговля розничная лекарственными средствами в специализированных магазинах (аптеках)	2 333 853,3	40 944,8
Торговля розничная изделиями, применяемыми в медицинских целях, ортопедическими изделиями в специализированных магазинах	513 308,5	11 666,1
Торговля розничная косметическими и товарами личной гигиены в специализированных магазинах	2 016 280,3	6 380,6
Торговля розничная цветами и другими растениями, семенами, удобрениями, домашними животными и кормами для домашних животных в специализированных магазинах	1 808 621,4	4 955,1
Торговля розничная часами и ювелирными изделиями в специализированных магазинах	986 028,8	8 725,9
Торговля розничная прочая в специализированных магазинах	3 315 737,3	6 527,0
Торговля розничная бывшими в употреблении товарами в магазинах	73 625,9	1 937,5
Торговля розничная в нестационарных торговых объектах и на рынках	1 080 294,7	1 500,4
Торговля розничная в нестационарных торговых объектах и на рынках пищевыми продуктами, напитками и табачной продукцией	751 786,2	2 489,4
Торговля розничная в нестационарных торговых объектах и на рынках текстилем, одеждой и обувью	144 356,4	630,4
Торговля розничная в нестационарных торговых объектах и на рынках прочими товарами	184 152,1	974,3
Торговля розничная вне магазинов, палаток, рынков	3 684 535,4	5 458,6
Торговля розничная по почте или по информационно-коммуникационной сети Интернет	2 988 221,8	5 964,5
Торговля розничная прочая вне магазинов, палаток, рынков	696 313,6	4 001,8



### 3.38. СТРУКТУРА ВЫРУЧКИ ОТ РЕАЛИЗАЦИИ ТОВАРОВ (РАБОТ, УСЛУГ) ПО ВИДУ ЭКОНОМИЧЕСКОЙ ДЕЯТЕЛЬНОСТИ «ТОРГОВЛЯ ОПТОВАЯ И РОЗНИЧНАЯ; РЕМОНТ АВТОТРАНСПОРТНЫХ СРЕДСТВ И МОТОЦИКЛОВ»

(в процентах к итогу)



- Торговля оптовая и розничная автотранспортными средствами и мотоциклами и их ремонт
- Торговля оптовая, кроме оптовой торговли автотранспортными средствами и мотоциклами
- Торговля розничная, кроме торговли автотранспортными средствами и мотоциклами



### 3.39. ОСНОВНЫЕ ФОНДЫ И ИНВЕСТИЦИИ В ОСНОВНОЙ КАПИТАЛ ПО ВИДУ ЭКОНОМИЧЕСКОЙ ДЕЯТЕЛЬНОСТИ «ТОРГОВЛЯ ОПТОВАЯ И РОЗНИЧНАЯ; РЕМОНТ АВТОТРАНСПОРТНЫХ СРЕДСТВ И МОТОЦИКЛОВ»

(тысяч рублей)

	Основные фонды по полной учетной стоимости на конец года	Инвестиции в основной капитал
<b>Торговля оптовая и розничная; ремонт автотранспортных средств и мотоциклов</b>	<b>7 349 453</b>	<b>693 200</b>
<b>Торговля оптовая и розничная автотранспортными средствами и мотоциклами и их ремонт</b>	<b>993 230</b>	<b>66 954</b>
Торговля автотранспортными средствами	167	43
Торговля легковыми автомобилями и грузовыми автомобилями малой грузоподъемности	-	-
Торговля прочими автотранспортными средствами	167	43
Техническое обслуживание и ремонт автотранспортных средств	440 031	34 659
Техническое обслуживание и ремонт автотранспортных средств	440 031	34 659
Торговля автомобильными деталями, узлами и принадлежностями	520 048	32 252
Торговля оптовая автомобильными деталями, узлами и принадлежностями	27 886	2 960
Торговля розничная автомобильными деталями, узлами и принадлежностями	492 162	29 292
Торговля мотоциклами, их деталями, узлами и принадлежностями; техническое обслуживание и ремонт мотоциклов	32 984	-
Торговля мотоциклами, их деталями, узлами и принадлежностями; техническое обслуживание и ремонт мотоциклов	32 984	-
<b>Торговля оптовая, кроме оптовой торговли автотранспортными средствами и мотоциклами</b>	<b>807 560</b>	<b>73 485</b>
Торговля оптовая за вознаграждение или на договорной основе	71 935	3 401
Деятельность агентов по оптовой торговле сельскохозяйственным сырьем, живыми животными, текстильным сырьем и полуфабрикатами	32 937	-
Деятельность агентов по оптовой торговле топливом, рудами, металлами и химическими веществами	750	100
Деятельность агентов по оптовой торговле лесоматериалами и строительными материалами	1 200	1 200
Деятельность агентов по оптовой торговле машинами, промышленным оборудованием, судами и летательными аппаратами	1 650	101
Деятельность агентов по оптовой торговле мебелью, бытовыми товарами, скобяными, ножевыми и прочими металлическими изделиями	-	-
Деятельность агентов по оптовой торговле текстильными изделиями, одеждой, обувью, изделиями из кожи и меха	2 213	-
Деятельность агентов по оптовой торговле пищевыми продуктами, напитками и табачными изделиями	2 573	-
Деятельность агентов, специализирующихся на оптовой торговле прочими отдельными видами товаров	30 212	1 500
Деятельность агентов по оптовой торговле универсальным ассортиментом товаров	400	500
Торговля оптовая сельскохозяйственным сырьем и живыми животными	2 741	-
Торговля оптовая зерном, необработанным табаком, семенами и кормами для сельскохозяйственных животных	1 641	-
Торговля оптовая цветами и растениями	1 000	-
Торговля оптовая живыми животными	-	-
Торговля оптовая шкурами и кожей	100	-
Торговля оптовая пищевыми продуктами, напитками и табачными изделиями	139 854	18 024





	Основные фонды по полной учетной стоимости на конец года	Инвестиции в основной капитал
Торговля оптовая фруктами и овощами	12 733	2 381
Торговля оптовая мясом и мясными продуктами	40 709	6 250
Торговля оптовая молочными продуктами, яйцами и пищевыми маслами и жирами	18 467	-
Торговля оптовая напитками	1 010	-
Торговля оптовая табачными изделиями	-	-
Торговля оптовая сахаром, шоколадом и сахаристыми кондитерскими изделиями	21 303	553
Торговля оптовая кофе, чаем, какао и пряностями	5 600	-
Торговля оптовая прочими пищевыми продуктами, включая рыбу, ракообразных и моллюсков	35 670	8 840
Торговля оптовая неспециализированная пищевыми продуктами, напитками и табачными изделиями	4 362	-
Торговля оптовая непродовольственными потребительскими товарами	175 408	25 542
Торговля оптовая текстильными изделиями	23 987	916
Торговля оптовая одеждой и обувью	70 239	11 900
Торговля оптовая бытовыми электротоварами	5 398	532
Торговля оптовая изделиями из керамики и стекла и чистящими средствами	8 000	1 000
Торговля оптовая парфюмерными и косметическими товарами	5 681	-
Торговля оптовая фармацевтической продукцией	4 740	4 440
Торговля оптовая мебелью, коврами и осветительным оборудованием	650	-
Торговля оптовая часами и ювелирными изделиями	500	200
Торговля оптовая прочими бытовыми товарами	56 213	6 554
Торговля оптовая информационным и коммуникационным оборудованием	350	-
Торговля оптовая компьютерами, периферийными устройствами к компьютерам и программным обеспечением	-	-
Торговля оптовая электронным и телекоммуникационным оборудованием и его запасными частями	350	-
Торговля оптовая прочими машинами, оборудованием и принадлежностями	47 851	1 530
Торговля оптовая машинами, оборудованием и инструментами для сельского хозяйства	5 523	700
Торговля оптовая станками	1 100	-
Торговля оптовая машинами и оборудованием для добычи полезных ископаемых и строительства	-	-
Торговля оптовая машинами и оборудованием для текстильного, швейного и трикотажного производства	-	-
Торговля оптовая офисной мебелью	1 000	-
Торговля оптовая прочей офисной техникой и оборудованием	250	90
Торговля оптовая прочими машинами и оборудованием	39 978	740
Торговля оптовая специализированная прочая	107 686	17 446
Торговля оптовая твердым, жидким и газообразным топливом и подобными продуктами	6 185	-
Торговля оптовая металлами и металлическими рудами	360	50
Торговля оптовая лесоматериалами, строительными материалами и санитарно-техническим оборудованием	49 986	11 402
Торговля оптовая скобяными изделиями, водопроводным и отопительным оборудованием и принадлежностями	30 842	1 250
Торговля оптовая химическими продуктами	2 477	72



	Основные фонды по полной учетной стоимости на конец года	Инвестиции в основной капитал
Торговля оптовая прочими промежуточными продуктами	17 536	4 672
Торговля оптовая отходами и ломом	300	
Торговля оптовая неспециализированная	261 735	7 542
Торговля оптовая неспециализированная	261 735	7 542
<b>Торговля розничная, кроме торговли автотранспортными средствами и мотоциклами</b>	<b>5 548 663</b>	<b>552 761</b>
Торговля розничная в неспециализированных магазинах	2 711 550	388 198
Торговля розничная преимущественно пищевыми продуктами, включая напитки, и табачными изделиями в неспециализированных магазинах	2 181 140	365 262
Торговля розничная прочая в неспециализированных магазинах	530 410	22 936
Торговля розничная пищевыми продуктами, напитками и табачными изделиями в специализированных магазинах	356 099	44 429
Торговля розничная фруктами и овощами в специализированных магазинах	22 030	1 398
Торговля розничная мясом и мясными продуктами в специализированных магазинах	97 210	11 925
Торговля розничная рыбой, ракообразными и моллюсками в специализированных магазинах	17 871	1 200
Торговля розничная хлебом и хлебобулочными изделиями и кондитерскими изделиями в специализированных магазинах	17 018	4 855
Торговля розничная напитками в специализированных магазинах	94 175	14 216
Торговля розничная табачными изделиями в специализированных магазинах	39 374	120
Торговля розничная прочими пищевыми продуктами в специализированных магазинах	68 421	10 715
Торговля розничная моторным топливом в специализированных магазинах	37 266	1 044
Торговля розничная моторным топливом в специализированных магазинах	37 266	1 044
Торговля розничная информационным и коммуникационным оборудованием в специализированных магазинах	22 238	2 100
Торговля розничная компьютерами, периферийными устройствами к ним и программным обеспечением в специализированных магазинах	10 416	150
Торговля розничная телекоммуникационным оборудованием, включая розничную торговлю мобильными телефонами, в специализированных магазинах	950	1 800
Торговля розничная аудио- и видеотехникой в специализированных магазинах	10 872	150
Торговля розничная прочими бытовыми изделиями в специализированных магазинах	749 019	45 306
Торговля розничная текстильными изделиями в специализированных магазинах	61 137	9 262
Торговля розничная скобяными изделиями, лакокрасочными материалами и стеклом в специализированных магазинах	392 063	15 466
Торговля розничная коврами, ковровыми изделиями, покрытиями для пола и стен в специализированных магазинах	22 319	-
Торговля розничная бытовыми электротоварами в специализированных магазинах	74 960	16 830
Торговля розничная мебелью, осветительными приборами и прочими бытовыми изделиями в специализированных магазинах	198 540	3 748
Торговля розничная товарами культурно-развлекательного назначения в специализированных магазинах	192 128	11 578
Торговля розничная книгами в специализированных магазинах	7 800	365
Торговля розничная газетами и канцелярскими товарами в специализированных магазинах	145 100	9 650
Торговля розничная музыкальными и видеозаписями в специализированных магазинах	-	-

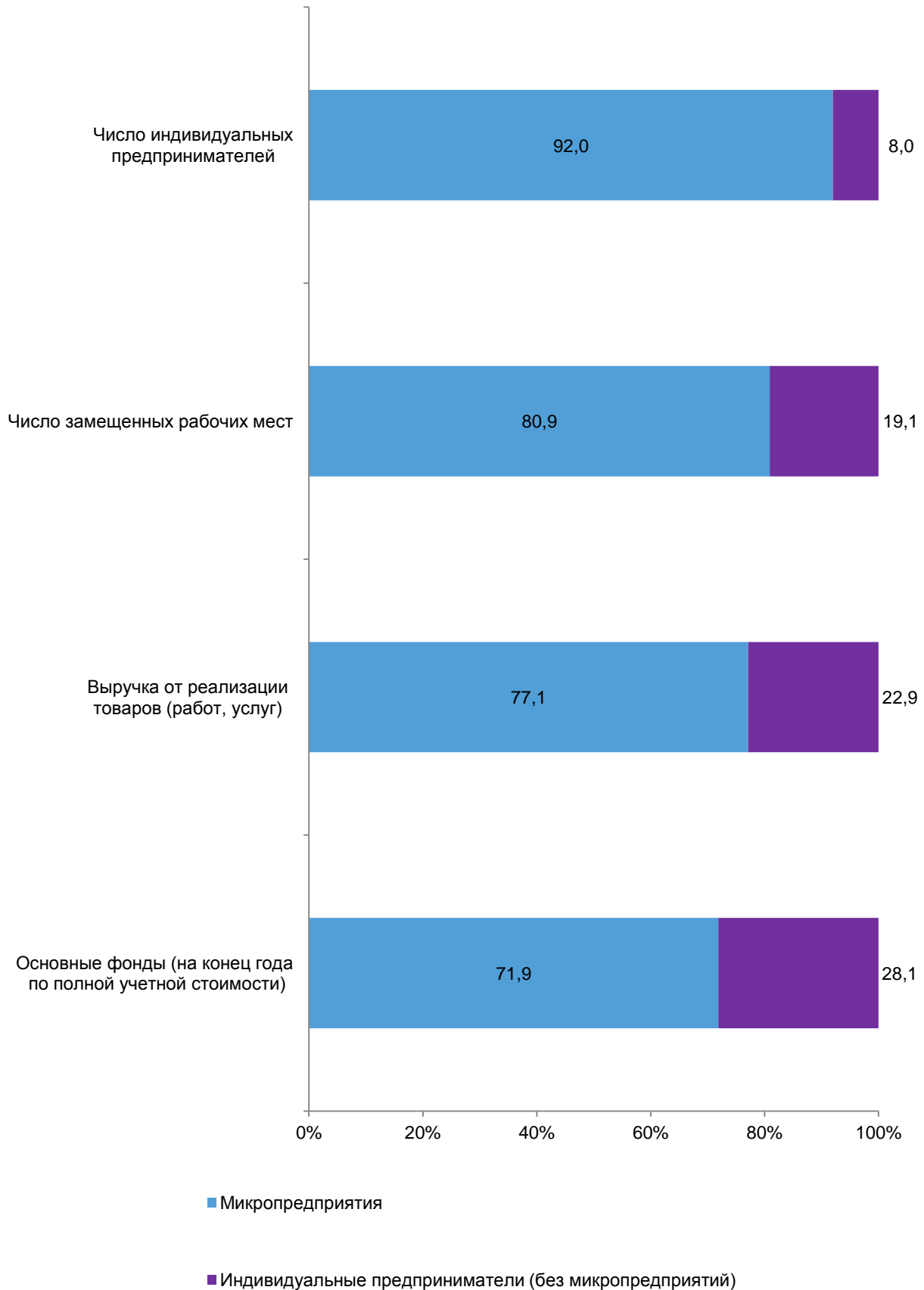


	Основные фонды по полной учетной стоимости на конец года	Инвестиции в основной капитал
Торговля розничная спортивным оборудованием и спортивными товарами в специализированных магазинах	23 683	394
Торговля розничная играми и игрушками в специализированных магазинах	15 545	1 169
Торговля розничная прочими товарами в специализированных магазинах	1 233 060	39 264
Торговля розничная одеждой в специализированных магазинах	546 761	8 215
Торговля розничная обувью и изделиями из кожи в специализированных магазинах	268 401	303
Торговля розничная лекарственными средствами в специализированных магазинах (аптеках)	35 049	1 860
Торговля розничная изделиями, применяемыми в медицинских целях, ортопедическими изделиями в специализированных магазинах	2 130	330
Торговля розничная косметическими и товарами личной гигиены в специализированных магазинах	29 487	2 694
Торговля розничная цветами и другими растениями, семенами, удобрениями, домашними животными и кормами для домашних животных в специализированных магазинах	64 894	12 790
Торговля розничная часами и ювелирными изделиями в специализированных магазинах	26 512	25
Торговля розничная прочая в специализированных магазинах	217 107	3 714
Торговля розничная бывшими в употреблении товарами в магазинах	42 719	9 333
Торговля розничная в нестационарных торговых объектах и на рынках	83 497	15 921
Торговля розничная в нестационарных торговых объектах и на рынках пищевыми продуктами, напитками и табачной продукцией	63 052	14 385
Торговля розничная в нестационарных торговых объектах и на рынках текстилем, одеждой и обувью	5 925	1 536
Торговля розничная в нестационарных торговых объектах и на рынках прочими товарами	14 520	
Торговля розничная вне магазинов, палаток, рынков	163 806	4 921
Торговля розничная по почте или по информационно-коммуникационной сети Интернет	147 800	3 064
Торговля розничная прочая вне магазинов, палаток, рынков	16 006	1 857



### 3.40. ОСНОВНЫЕ ПОКАЗАТЕЛИ ПО ВИДУ ЭКОНОМИЧЕСКОЙ ДЕЯТЕЛЬНОСТИ «ТОРГОВЛЯ ОПТОВАЯ И РОЗНИЧНАЯ; РЕМОНТ АВТОТРАНСПОРТНЫХ СРЕДСТВ И МОТОЦИКЛОВ»

(в процентах к итогу)



## ТРАНСПОРТИРОВКА И ХРАНЕНИЕ

### 3.41. ЧИСЛО ИНДИВИДУАЛЬНЫХ ПРЕДПРИНИМАТЕЛЕЙ ПО ВИДУ ЭКОНОМИЧЕСКОЙ ДЕЯТЕЛЬНОСТИ «ТРАНСПОРТИРОВКА И ХРАНЕНИЕ»

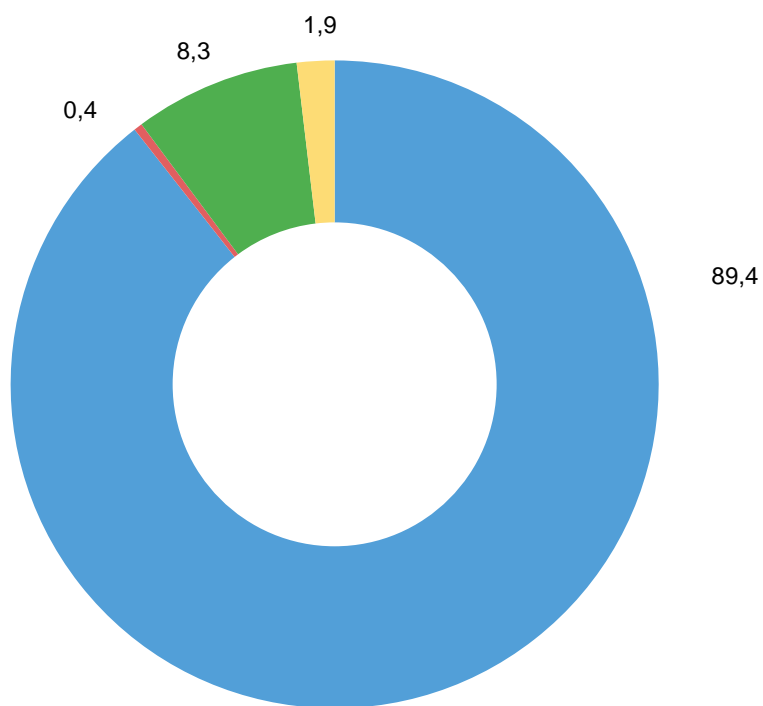
(единиц)

	Индивидуальные предприниматели		из них по категориям:					
			средние предприятия		малые предприятия			
	всего	из них осуществившие деятельность в 2020 г.	всего	из них осуществившие деятельность в 2020 г.	всего		из них микропредприятия	
					всего	из них осуществившие деятельность в 2020 г.	всего	из них осуществившие деятельность в 2020 г.
<b>Транспортировка и хранение</b>	<b>7 307</b>	<b>5 791</b>	-	-	<b>6 839</b>	<b>5 703</b>	<b>6 812</b>	<b>5 680</b>
<b>Деятельность сухопутного и трубопроводного транспорта</b>	<b>6 533</b>	<b>5 127</b>	-	-	<b>6 110</b>	<b>5 053</b>	<b>6 088</b>	<b>5 035</b>
Деятельность железнодорожного транспорта: грузовые перевозки	4	-	-	-	3	-	3	-
Деятельность железнодорожного транспорта: грузовые перевозки	4	-	-	-	3	-	3	-
Деятельность прочего сухопутного пассажирского транспорта	975	663	-	-	814	642	805	633
Деятельность сухопутного пассажирского транспорта: перевозки пассажиров в городском и пригородном сообщении	183	155	-	-	176	154	168	146
Деятельность легкового такси и арендованных легковых автомобилей с водителем	727	457	-	-	577	439	577	439
Деятельность прочего сухопутного пассажирского транспорта, не включенная в другие группировки	65	51	-	-	61	49	60	48
Деятельность автомобильного грузового транспорта и услуги по перевозкам	5 554	4 464	-	-	5 293	4 411	5 280	4 402
Деятельность автомобильного грузового транспорта	5 129	4 176	-	-	4 915	4 130	4 902	4 121
Предоставление услуг по перевозкам	425	288	-	-	378	281	378	281
<b>Деятельность водного транспорта</b>	<b>31</b>	<b>27</b>	-	-	<b>30</b>	<b>27</b>	<b>29</b>	<b>26</b>
Деятельность морского пассажирского транспорта	1	-	-	-	1	-	1	-
Деятельность морского пассажирского транспорта	1	-	-	-	1	-	1	-
Деятельность морского грузового транспорта	1	-	-	-	-	-	-	-
Деятельность морского грузового транспорта	1	-	-	-	-	-	-	-
Деятельность внутреннего водного пассажирского транспорта	25	23	-	-	25	23	24	22
Деятельность внутреннего водного пассажирского транспорта	25	23	-	-	25	23	24	22
Деятельность внутреннего водного грузового транспорта	4	4	-	-	4	4	4	4
Деятельность внутреннего водного грузового транспорта	4	4	-	-	4	4	4	4
<b>Складское хозяйство и вспомогательная транспортная деятельность</b>	<b>606</b>	<b>520</b>	-	-	<b>575</b>	<b>511</b>	<b>571</b>	<b>507</b>
Деятельность по складированию и хранению	56	49	-	-	53	48	51	46
Деятельность по складированию и хранению	56	49	-	-	53	48	51	46
Деятельность транспортная вспомогательная	550	471	-	-	522	463	520	461
Деятельность вспомогательная, связанная с сухопутным транспортом	102	87	-	-	99	85	99	85
Деятельность вспомогательная, связанная с водным транспортом	8	7	-	-	6	6	6	6
Деятельность вспомогательная, связанная с воздушным и космическим транспортом	1	1	-	-	1	1	1	1
Транспортная обработка грузов	57	44	-	-	51	43	-	42
Деятельность вспомогательная прочая, связанная с перевозками	382	332	-	-	365	328	364	327
<b>Деятельность почтовой связи и курьерская деятельность</b>	<b>137</b>	<b>117</b>	-	-	<b>124</b>	<b>112</b>	<b>124</b>	<b>112</b>
Деятельность почтовой связи прочая и курьерская деятельность	137	117	-	-	124	112	124	112
Деятельность почтовой связи прочая и курьерская деятельность	137	117	-	-	124	112	124	112



### 3.42. СТРУКТУРА ИНДИВИДУАЛЬНЫХ ПРЕДПРИНИМАТЕЛЕЙ ПО ВИДУ ЭКОНОМИЧЕСКОЙ ДЕЯТЕЛЬНОСТИ «ТРАНСПОРТИРОВКА И ХРАНЕНИЕ»

(в процентах к итогу)



- Деятельность сухопутного и трубопроводного транспорта
- Деятельность водного транспорта
- Складское хозяйство и вспомогательная транспортная деятельность
- Деятельность почтовой связи и курьерская деятельность



### 3.43. ЧИСЛО ЗАМЕЩЕННЫХ РАБОЧИХ МЕСТ ПО ВИДУ ЭКОНОМИЧЕСКОЙ ДЕЯТЕЛЬНОСТИ «ТРАНСПОРТИРОВКА И ХРАНЕНИЕ»

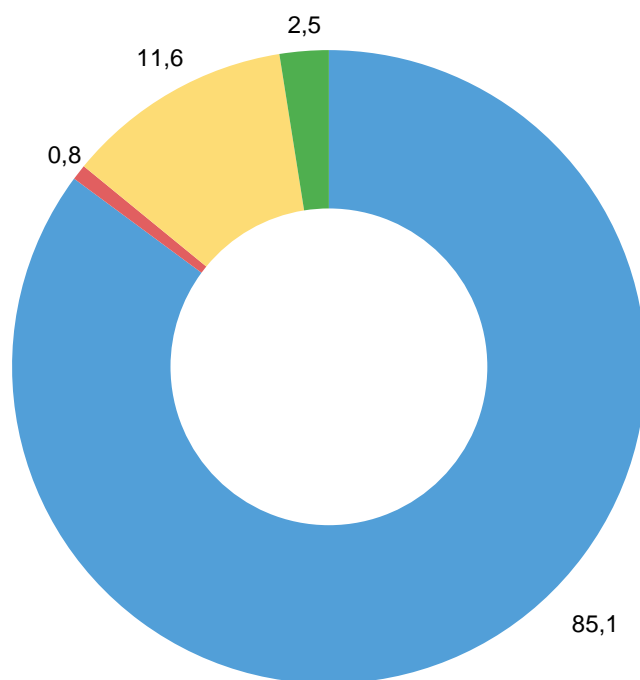
(человек)

	Всего	из них:	
		наемными работниками	партнерами и помогающими членами семьи
<b>Транспортировка и хранение</b>	<b>9 829,7</b>	<b>3 689,5</b>	<b>349,2</b>
<b>Деятельность сухопутного и трубопроводного транспорта</b>	<b>8 367,6</b>	<b>2 942,3</b>	<b>298,3</b>
Деятельность железнодорожного транспорта: грузовые перевозки	-	-	-
Деятельность железнодорожного транспорта: грузовые перевозки	-	-	-
Деятельность прочего сухопутного пассажирского транспорта	1 688,2	983,7	41,5
Деятельность сухопутного пассажирского транспорта: перевозки пассажиров в городском и пригородном сообщении	901,4	734,4	12,0
Деятельность легкового такси и арендованных легковых автомобилей с водителем	644,3	160,8	26,5
Деятельность прочего сухопутного пассажирского транспорта, не включенная в другие группировки	142,5	88,5	3,0
Деятельность автомобильного грузового транспорта и услуги по перевозкам	6 679,4	1 958,6	256,8
Деятельность автомобильного грузового транспорта	6 265,9	1 858,2	231,7
Предоставление услуг по перевозкам	413,5	100,4	25,1
<b>Деятельность водного транспорта</b>	<b>77,8</b>	<b>49,5</b>	<b>1,3</b>
Деятельность морского пассажирского транспорта	-	-	-
Деятельность морского пассажирского транспорта	-	-	-
Деятельность морского грузового транспорта	-	-	-
Деятельность морского грузового транспорта	-	-	-
Деятельность внутреннего водного пассажирского транспорта	62,8	38,5	1,3
Деятельность внутреннего водного пассажирского транспорта	62,8	38,5	1,3
Деятельность внутреннего водного грузового транспорта	15,0	11,0	-
Деятельность внутреннего водного грузового транспорта	15,0	11,0	-
<b>Складское хозяйство и вспомогательная транспортная деятельность</b>	<b>1 138,4</b>	<b>573,0</b>	<b>45,4</b>
Деятельность по складированию и хранению	203,7	151,7	3,0
Деятельность по складированию и хранению	203,7	151,7	3,0
Деятельность транспортная вспомогательная	934,7	421,3	42,4
Деятельность вспомогательная, связанная с сухопутным транспортом	159,6	56,8	15,8
Деятельность вспомогательная, связанная с водным транспортом	8,0	1,0	-
Деятельность вспомогательная, связанная с воздушным и космическим транспортом	1,0	-	-
Транспортная обработка грузов	215,7	165,1	6,6
Деятельность вспомогательная прочая, связанная с перевозками	550,4	199,4	19,0
<b>Деятельность почтовой связи и курьерская деятельность</b>	<b>245,9</b>	<b>124,7</b>	<b>4,2</b>
Деятельность почтовой связи прочая и курьерская деятельность	245,9	124,7	4,2
Деятельность почтовой связи прочая и курьерская деятельность	245,9	124,7	4,2



### 3.44. СТРУКТУРА ЗАМЕЩЕННЫХ РАБОЧИХ МЕСТ ПО ВИДУ ЭКОНОМИЧЕСКОЙ ДЕЯТЕЛЬНОСТИ «ТРАНСПОРТИРОВКА И ХРАНЕНИЕ»

(в процентах к итогу)



- Деятельность сухопутного и трубопроводного транспорта
- Деятельность водного транспорта
- Складское хозяйство и вспомогательная транспортная деятельность
- Деятельность почтовой связи и курьерская деятельность





### 3.45. ВЫРУЧКА ОТ РЕАЛИЗАЦИИ ТОВАРОВ (РАБОТ, УСЛУГ) ПО ВИДУ ЭКОНОМИЧЕСКОЙ ДЕЯТЕЛЬНОСТИ «ТРАНСПОРТИРОВКА И ХРАНЕНИЕ»

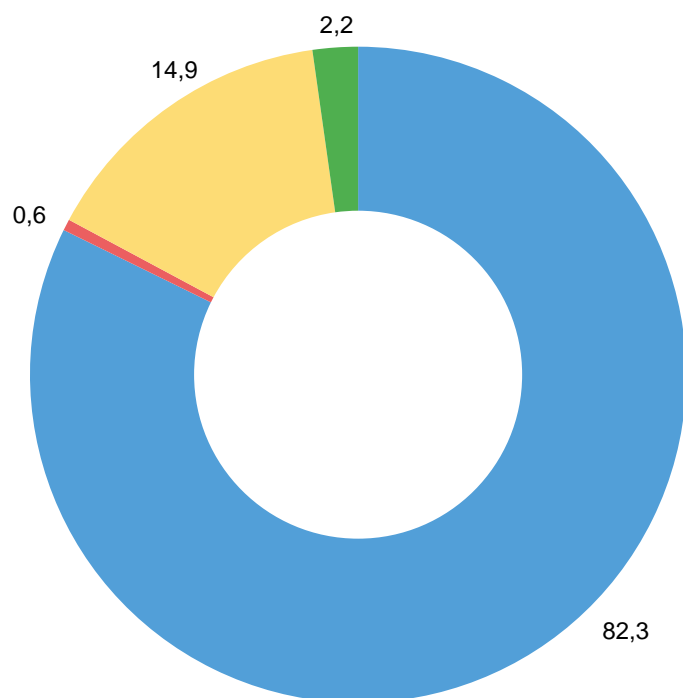
(тысяч рублей)

	Всего	В расчете на 1 предприятие, осуществлявшее деятельность в 2020 году
<b>Транспортировка и хранение</b>	<b>20 919 941,0</b>	<b>3 612,5</b>
<b>Деятельность сухопутного и трубопроводного транспорта</b>	<b>17 210 941,2</b>	<b>3 356,9</b>
Деятельность железнодорожного транспорта: грузовые перевозки	-	-
Деятельность железнодорожного транспорта: грузовые перевозки	-	-
Деятельность прочего сухопутного пассажирского транспорта	2 503 655,1	3 776,3
Деятельность сухопутного пассажирского транспорта: перевозки пассажиров в городском и пригородном сообщении	1 132 013,1	7 303,3
Деятельность легкового такси и арендованных легковых автомобилей с водителем	1 153 479,3	2 524,0
Деятельность прочего сухопутного пассажирского транспорта, не включенная в другие группировки	218 162,7	4 277,7
Деятельность автомобильного грузового транспорта и услуги по перевозкам	14 707 286,1	3 294,6
Деятельность автомобильного грузового транспорта	13 857 356,8	3 318,3
Предоставление услуг по перевозкам	849 929,3	2 951,1
<b>Деятельность водного транспорта</b>	<b>116 688,4</b>	<b>4 321,8</b>
Деятельность морского пассажирского транспорта	-	-
Деятельность морского пассажирского транспорта	-	-
Деятельность морского грузового транспорта	-	-
Деятельность морского пассажирского транспорта	-	-
Деятельность внутреннего водного пассажирского транспорта	108 641,6	4 723,5
Деятельность внутреннего водного пассажирского транспорта	108 641,6	4 723,5
Деятельность внутреннего водного грузового транспорта	8 046,8	2 011,7
Деятельность внутреннего водного грузового транспорта	8 046,8	2 011,7
<b>Складское хозяйство и вспомогательная транспортная деятельность</b>	<b>3 126 209,0</b>	<b>6 011,9</b>
Деятельность по складированию и хранению	641 103,6	13 083,7
Деятельность по складированию и хранению	641 103,6	13 083,7
Деятельность транспортная вспомогательная	2 485 105,4	5 276,2
Деятельность вспомогательная, связанная с сухопутным транспортом	249 934,4	2 872,8
Деятельность вспомогательная, связанная с водным транспортом	... <sup>1)</sup>	... <sup>1)</sup>
Деятельность вспомогательная, связанная с воздушным и космическим транспортом	... <sup>1)</sup>	... <sup>1)</sup>
Транспортная обработка грузов	296 220,8	6 732,3
Деятельность вспомогательная прочая, связанная с перевозками	1 932 185,6	5 819,8
<b>Деятельность почтовой связи и курьерская деятельность</b>	<b>466 102,4</b>	<b>3 983,8</b>
Деятельность почтовой связи прочая и курьерская деятельность	466 102,4	3 983,8
Деятельность почтовой связи прочая и курьерская деятельность	466 102,4	3 983,8



### 3.46. СТРУКТУРА ВЫРУЧКИ ОТ РЕАЛИЗАЦИИ ТОВАРОВ (РАБОТ, УСЛУГ) ПО ВИДУ ЭКОНОМИЧЕСКОЙ ДЕЯТЕЛЬНОСТИ «ТРАНСПОРТИРОВКА И ХРАНЕНИЕ»

(в процентах к итогу)



- Деятельность сухопутного и трубопроводного транспорта
- Деятельность водного транспорта
- Складское хозяйство и вспомогательная транспортная деятельность
- Деятельность почтовой связи и курьерская деятельность



### 3.47. ОСНОВНЫЕ ФОНДЫ И ИНВЕСТИЦИИ В ОСНОВНОЙ КАПИТАЛ ПО ВИДУ ЭКОНОМИЧЕСКОЙ ДЕЯТЕЛЬНОСТИ «ТРАНСПОРТИРОВКА И ХРАНЕНИЕ»

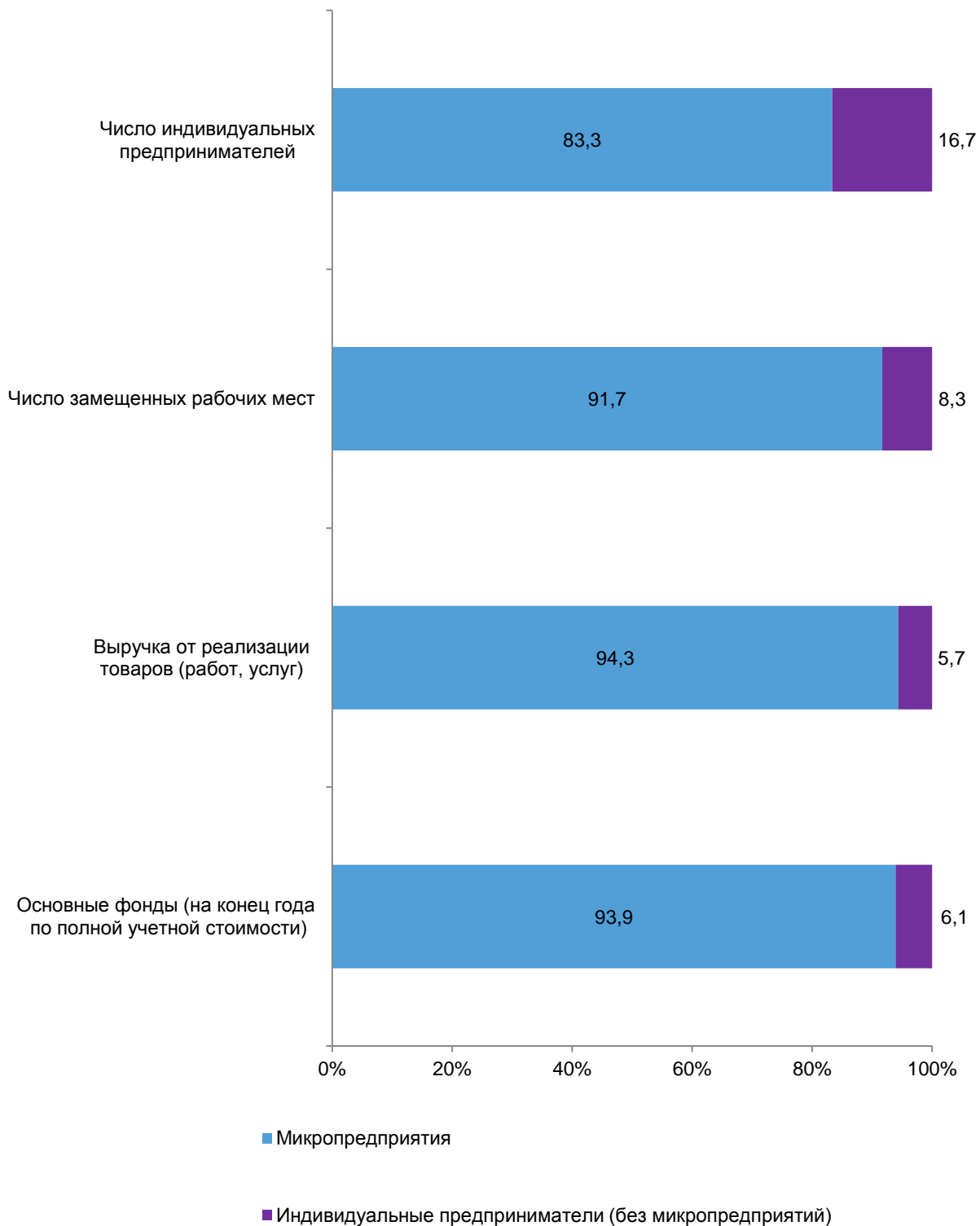
(тысяч рублей)

	Основные фонды по полной учетной стоимости на конец года	Инвестиции в основной капитал
<b>Транспортировка и хранение</b>	<b>5 314 608</b>	<b>627 040</b>
<b>Деятельность сухопутного и трубопроводного транспорта</b>	<b>4 936 227</b>	<b>605 050</b>
Деятельность железнодорожного транспорта: грузовые перевозки	-	-
Деятельность железнодорожного транспорта: грузовые перевозки	-	-
Деятельность прочего сухопутного пассажирского транспорта	789 461	66 814
Деятельность сухопутного пассажирского транспорта: перевозки пассажиров в городском и пригородном сообщении	487 808	43 960
Деятельность легкового такси и арендованных легковых автомобилей с водителем	165 756	22 407
Деятельность прочего сухопутного пассажирского транспорта, не включенная в другие группировки	135 897	447
Деятельность автомобильного грузового транспорта и услуги по перевозкам	4 146 766	538 236
Деятельность автомобильного грузового транспорта	3 941 912	518 475
Предоставление услуг по перевозкам	204 854	19 761
<b>Деятельность водного транспорта</b>	<b>23 974</b>	<b>2 620</b>
Деятельность морского пассажирского транспорта	... <sup>1)</sup>	-
Деятельность морского пассажирского транспорта	... <sup>1)</sup>	-
Деятельность морского грузового транспорта	-	-
Деятельность морского грузового транспорта	-	-
Деятельность внутреннего водного пассажирского транспорта	16 444	2 620
Деятельность внутреннего водного пассажирского транспорта	16 444	2 620
Деятельность внутреннего водного грузового транспорта	... <sup>1)</sup>	-
Деятельность внутреннего водного грузового транспорта	... <sup>1)</sup>	-
<b>Складское хозяйство и вспомогательная транспортная деятельность</b>	<b>343 409</b>	<b>18 800</b>
Деятельность по складированию и хранению	30 286	200
Деятельность по складированию и хранению	30 286	200
Деятельность транспортная вспомогательная	313 123	18 600
Деятельность вспомогательная, связанная с сухопутным транспортом	61 720	2 720
Деятельность вспомогательная, связанная с водным транспортом	100	90
Деятельность вспомогательная, связанная с воздушным и космическим транспортом	-	-
Транспортная обработка грузов	21 737	700
Деятельность вспомогательная прочая, связанная с перевозками	229 566	15 090
<b>Деятельность почтовой связи и курьерская деятельность</b>	<b>10 998</b>	<b>570</b>
Деятельность почтовой связи прочая и курьерская деятельность	10 998	570
Деятельность почтовой связи прочая и курьерская деятельность	10 998	570



### 3.48. ОСНОВНЫЕ ПОКАЗАТЕЛИ ПО ВИДУ ЭКОНОМИЧЕСКОЙ ДЕЯТЕЛЬНОСТИ «ТРАНСПОРТИРОВКА И ХРАНЕНИЕ»

(в процентах к итогу)



# ДЕЯТЕЛЬНОСТЬ ГОСТИНИЦ И ПРЕДПРИЯТИЙ ОБЩЕСТВЕННОГО ПИТАНИЯ

## 3.49. ЧИСЛО ИНДИВИДУАЛЬНЫХ ПРЕДПРИНИМАТЕЛЕЙ ПО ВИДУ ЭКОНОМИЧЕСКОЙ ДЕЯТЕЛЬНОСТИ «ДЕЯТЕЛЬНОСТЬ ГОСТИНИЦ И ПРЕДПРИЯТИЙ ОБЩЕСТВЕННОГО ПИТАНИЯ»

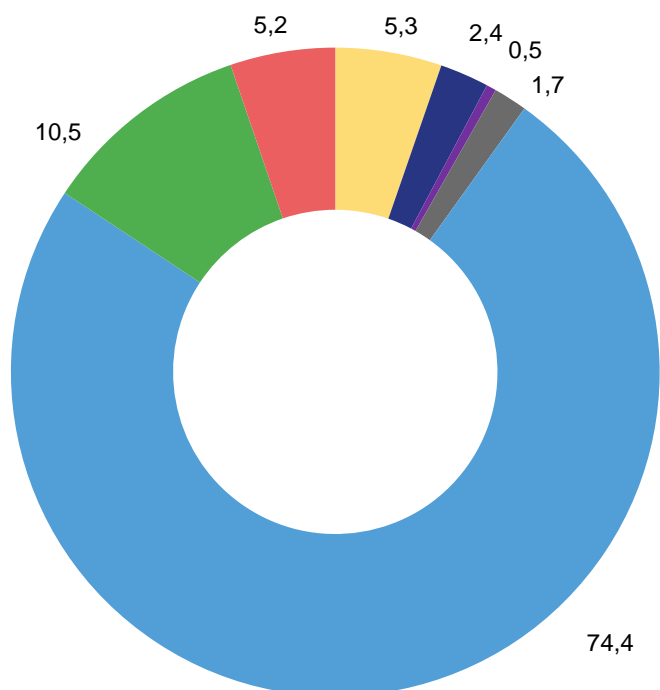
(единиц)

	Индивидуальные предприниматели		из них по категориям:					
			средние предприятия		малые предприятия			
	всего	из них осуществлявшие деятельность в 2020 г.			всего	из них осуществлявшие деятельность в 2020 г.	всего	
			всего	из них осуществлявшие деятельность в 2020 г.			всего	из них осуществлявшие деятельность в 2020 г.
<b>Деятельность гостиниц и предприятий общественного питания</b>	<b>1 433</b>	<b>1 043</b>	-	-	<b>1 293</b>	<b>1 026</b>	<b>1 269</b>	<b>1 003</b>
<b>Деятельность по предоставлению мест для временного проживания</b>	<b>142</b>	<b>117</b>	-	-	<b>129</b>	<b>116</b>	<b>128</b>	<b>115</b>
Деятельность гостиниц и прочих мест для временного проживания	76	65	-	-	70	64	69	63
Деятельность гостиниц и прочих мест для временного проживания	76	65	-	-	70	64	69	63
Деятельность по предоставлению мест для краткосрочного проживания	35	27	-	-	31	27	31	27
Деятельность по предоставлению мест для краткосрочного проживания	35	27	-	-	31	27	31	27
Деятельность по предоставлению мест для временного проживания в кемпингах, жилых автофургонах и туристических автоприцепах	7	6	-	-	7	6	7	6
Деятельность по предоставлению мест для временного проживания в кемпингах, жилых автофургонах и туристических автоприцепах	7	6	-	-	7	6	7	6
Деятельность по предоставлению прочих мест для временного проживания	24	19	-	-	21	19	21	19
Деятельность по предоставлению прочих мест для временного проживания	24	19	-	-	21	19	21	19
<b>Деятельность по предоставлению продуктов питания и напитков</b>	<b>1 291</b>	<b>926</b>	-	-	<b>1 164</b>	<b>910</b>	<b>1 141</b>	<b>888</b>
Деятельность ресторанов и услуги по доставке продуктов питания	1 066	750	-	-	950	736	933	719
Деятельность ресторанов и услуги по доставке продуктов питания	1 066	750	-	-	950	736	933	719
Деятельность предприятий общественного питания по обслуживанию торжественных мероприятий и прочим видам организации питания	150	128	-	-	147	127	144	124
Деятельность предприятий общественного питания по обслуживанию торжественных мероприятий	8	7	-	-	8	7	8	7
Деятельность предприятий общественного питания по прочим видам организации питания	142	121	-	-	139	120	136	117
Подача напитков	75	48	-	-	67	47	64	45
Подача напитков	75	48	-	-	67	47	64	45



### 3.50. СТРУКТУРА ИНДИВИДУАЛЬНЫХ ПРЕДПРИНИМАТЕЛЕЙ ПО ВИДУ ЭКОНОМИЧЕСКОЙ ДЕЯТЕЛЬНОСТИ «ДЕЯТЕЛЬНОСТЬ ГОСТИНИЦ И ПРЕДПРИЯТИЙ ОБЩЕСТВЕННОГО ПИТАНИЯ»

(в процентах к итогу)



- Деятельность гостиниц и прочих мест для временного проживания
- Деятельность по предоставлению мест для краткосрочного проживания
- Деятельность по предоставлению мест для временного проживания в кемпингах, жилых автофургонах и туристических автоприцепах
- Деятельность по предоставлению прочих мест для временного проживания
- Деятельность ресторанов и услуги по доставке продуктов питания
- Деятельность предприятий общественного питания по обслуживанию торжественных мероприятий и прочим видам организации питания
- Подача напитков



### 3.51. ЧИСЛО ЗАМЕЩЕННЫХ РАБОЧИХ МЕСТ ПО ВИДУ ЭКОНОМИЧЕСКОЙ ДЕЯТЕЛЬНОСТИ «ДЕЯТЕЛЬНОСТЬ ГОСТИНИЦ И ПРЕДПРИЯТИЙ ОБЩЕСТВЕННОГО ПИТАНИЯ»

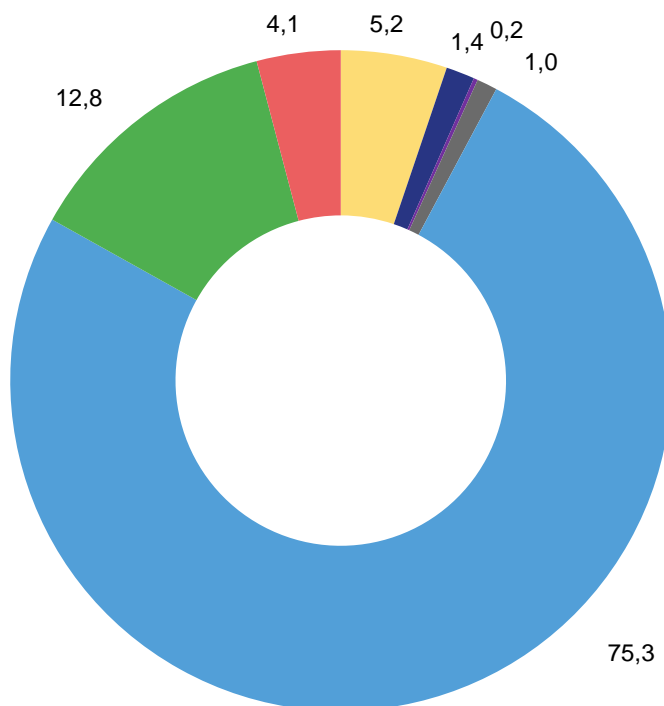
(человек)

	Всего	из них:	
		наемными работниками	партнерами и помогающими членами семьи
<b>Деятельность гостиниц и предприятий общественного питания</b>	<b>4 776,4</b>	<b>3 574,5</b>	<b>158,9</b>
<b>Деятельность по предоставлению мест для временного проживания</b>	<b>374,1</b>	<b>233,1</b>	<b>24,0</b>
Деятельность гостиниц и прочих мест для временного проживания	248,4	173,4	10,0
Деятельность гостиниц и прочих мест для временного проживания	248,4	173,4	10,0
Деятельность по предоставлению мест для краткосрочного проживания	69,0	35,0	7,0
Деятельность по предоставлению мест для краткосрочного проживания	69,0	35,0	7,0
Деятельность по предоставлению мест для временного проживания в кемпингах, жилых автофургонах и туристических автоприцепах	10,0	4,0	-
Деятельность по предоставлению мест для временного проживания в кемпингах, жилых автофургонах и туристических автоприцепах	10,0	4,0	-
Деятельность по предоставлению прочих мест для временного проживания	46,7	20,7	7,0
Деятельность по предоставлению прочих мест для временного проживания	46,7	20,7	7,0
<b>Деятельность по предоставлению продуктов питания и напитков</b>	<b>4 402,3</b>	<b>3 341,4</b>	<b>134,9</b>
Деятельность ресторанов и услуги по доставке продуктов питания	3 597,2	2 738,3	108,9
Деятельность ресторанов и услуги по доставке продуктов питания	3 597,2	2 738,3	108,9
Деятельность предприятий общественного питания по обслуживанию торжественных мероприятий и прочим видам организации питания	609,3	461,3	20,0
Деятельность предприятий общественного питания по обслуживанию торжественных мероприятий	18,0	11,0	-
Деятельность предприятий общественного питания по прочим видам организации питания	591,3	450,3	20,0
Подача напитков	195,8	141,8	6,0
Подача напитков	195,8	141,8	6,0



### 3.52. СТРУКТУРА ЗАМЕЩЕННЫХ РАБОЧИХ МЕСТ ПО ВИДУ ЭКОНОМИЧЕСКОЙ ДЕЯТЕЛЬНОСТИ «ДЕЯТЕЛЬНОСТЬ ГОСТИНИЦ И ПРЕДПРИЯТИЙ ОБЩЕСТВЕННОГО ПИТАНИЯ»

(в процентах к итогу)



- Деятельность гостиниц и прочих мест для временного проживания
- Деятельность по предоставлению мест для краткосрочного проживания
- Деятельность по предоставлению мест для временного проживания в кемпингах, жилых автофургонах и туристических автоприцепах
- Деятельность по предоставлению прочих мест для временного проживания
- Деятельность ресторанов и услуги по доставке продуктов питания
- Деятельность предприятий общественного питания по обслуживанию торжественных мероприятий и прочим видам организации питания
- подача напитков





### 3.53. ВЫРУЧКА ОТ РЕАЛИЗАЦИИ ТОВАРОВ (РАБОТ, УСЛУГ) ПО ВИДУ ЭКОНОМИЧЕСКОЙ ДЕЯТЕЛЬНОСТИ «ДЕЯТЕЛЬНОСТЬ ГОСТИНИЦ И ПРЕДПРИЯТИЙ ОБЩЕСТВЕННОГО ПИТАНИЯ»

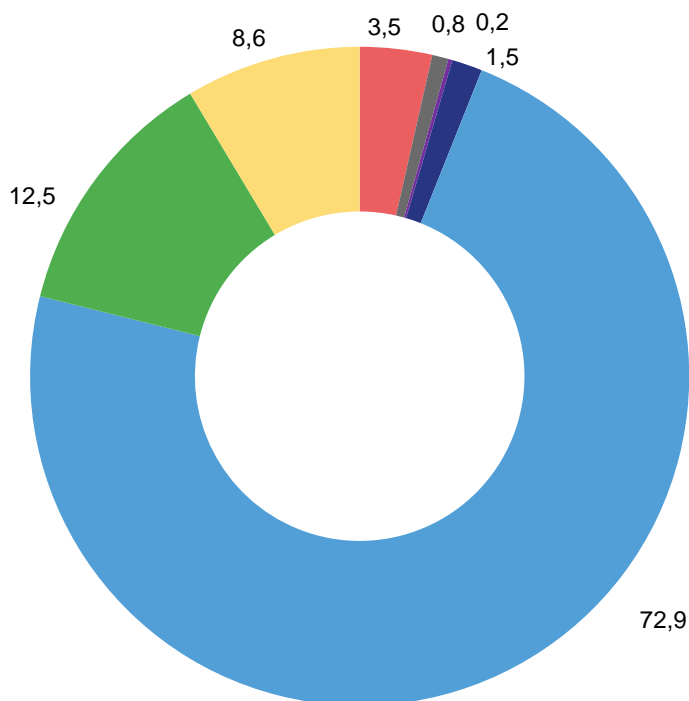
(тысяч рублей)

	Всего	В расчете на 1 предприятие, осуществлявшее деятельность в 2020 году
<b>Деятельность гостиниц и предприятий общественного питания</b>	<b>8 390 494,4</b>	<b>8 044,6</b>
<b>Деятельность по предоставлению мест для временного проживания</b>	<b>508 904,3</b>	<b>4 349,6</b>
Деятельность гостиниц и прочих мест для временного проживания	297 276,3	4 573,5
Деятельность гостиниц и прочих мест для временного проживания	297 276,3	4 573,5
Деятельность по предоставлению мест для краткосрочного проживания	69 976,0	2 591,7
Деятельность по предоставлению мест для краткосрочного проживания	69 976,0	2 591,7
Деятельность по предоставлению мест для временного проживания в кемпингах, жилых автофургонах и туристических автоприцепах	15 143,7	2 524,0
Деятельность по предоставлению мест для временного проживания в кемпингах, жилых автофургонах и туристических автоприцепах	15 143,7	2 524,0
Деятельность по предоставлению прочих мест для временного проживания	126 508,3	6 658,3
Деятельность по предоставлению прочих мест для временного проживания	126 508,3	6 658,3
<b>Деятельность по предоставлению продуктов питания и напитков</b>	<b>7 881 590,1</b>	<b>8 511,4</b>
Деятельность ресторанов и услуги по доставке продуктов питания	6 115 152,0	8 153,5
Деятельность ресторанов и услуги по доставке продуктов питания	6 115 152,0	8 153,5
Деятельность предприятий общественного питания по обслуживанию торжественных мероприятий и прочим видам организации питания	1 048 754,8	8 193,4
Деятельность предприятий общественного питания по обслуживанию торжественных мероприятий	17 694,6	2 527,8
Деятельность предприятий общественного питания по прочим видам организации питания	1 031 060,2	8 521,2
Подача напитков	717 683,3	14 951,7
Подача напитков	717 683,3	14 951,7



### 3.54. СТРУКТУРА ВЫРУЧКИ ОТ РЕАЛИЗАЦИИ ТОВАРОВ (РАБОТ, УСЛУГ) ПО ВИДУ ЭКОНОМИЧЕСКОЙ ДЕЯТЕЛЬНОСТИ «ДЕЯТЕЛЬНОСТЬ ГОСТИНИЦ И ПРЕДПРИЯТИЙ ОБЩЕСТВЕННОГО ПИТАНИЯ»

(в процентах к итогу)



- Деятельность гостиниц и прочих мест для временного проживания
- Деятельность по предоставлению мест для краткосрочного проживания
- Деятельность по предоставлению мест для временного проживания в кемпингах, жилых автофургонах и туристических автоприцепах
- Деятельность по предоставлению прочих мест для временного проживания
- Деятельность ресторанов и услуги по доставке продуктов питания
- Деятельность предприятий общественного питания по обслуживанию торжественных мероприятий и прочим видам организации питания
- Подача напитков



### 3.55. ОСНОВНЫЕ ФОНДЫ И ИНВЕСТИЦИИ В ОСНОВНОЙ КАПИТАЛ ПО ВИДУ ЭКОНОМИЧЕСКОЙ ДЕЯТЕЛЬНОСТИ «ДЕЯТЕЛЬНОСТЬ ГОСТИНИЦ И ПРЕДПРИЯТИЙ ОБЩЕСТВЕННОГО ПИТАНИЯ»

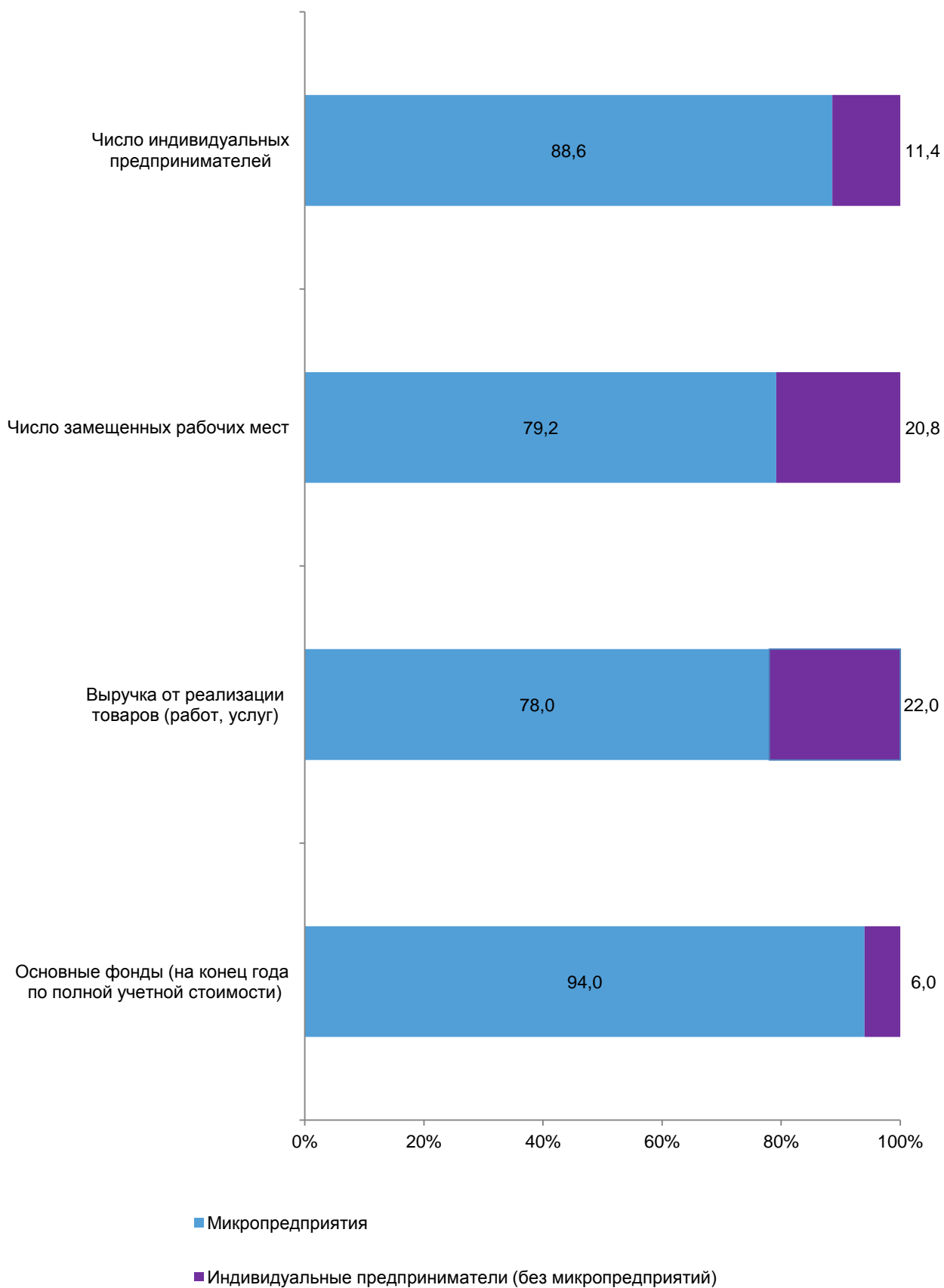
(тысяч рублей)

	Основные фонды по полной учетной стоимости на конец года	Инвестиции в основной капитал
<b>Деятельность гостиниц и предприятий общественного питания</b>	<b>778 929</b>	<b>82 289</b>
<b>Деятельность по предоставлению мест для временного проживания</b>	<b>323 704</b>	<b>27 271</b>
Деятельность гостиниц и прочих мест для временного проживания	167 761	5 674
Деятельность гостиниц и прочих мест для временного проживания	167 761	5 674
Деятельность по предоставлению мест для краткосрочного проживания	39 503	500
Деятельность по предоставлению мест для краткосрочного проживания	39 503	500
Деятельность по предоставлению мест для временного проживания в кемпингах, жилых автофургонах и туристических автоприцепах	-	-
Деятельность по предоставлению мест для временного проживания в кемпингах, жилых автофургонах и туристических автоприцепах	-	-
Деятельность по предоставлению прочих мест для временного проживания	116 440	21 097
Деятельность по предоставлению прочих мест для временного проживания	116 440	21 097
<b>Деятельность по предоставлению продуктов питания и напитков</b>	<b>455 225</b>	<b>55 018</b>
Деятельность ресторанов и услуги по доставке продуктов питания	403 564	50 199
Деятельность ресторанов и услуги по доставке продуктов питания	403 564	50 199
Деятельность предприятий общественного питания по обслуживанию торжественных мероприятий и прочим видам организации питания	29 401	3 077
Деятельность предприятий общественного питания по обслуживанию торжественных мероприятий	300	-
Деятельность предприятий общественного питания по прочим видам организации питания	29 101	3 077
Подача напитков	22 260	1 742
Подача напитков	22 260	1 742



### 3.56. ОСНОВНЫЕ ПОКАЗАТЕЛИ ПО ВИДУ ЭКОНОМИЧЕСКОЙ ДЕЯТЕЛЬНОСТИ «ДЕЯТЕЛЬНОСТЬ ГОСТИНИЦ И ПРЕДПРИЯТИЙ ОБЩЕСТВЕННОГО ПИТАНИЯ»

(в процентах к итогу)



## ДЕЯТЕЛЬНОСТЬ В ОБЛАСТИ ИНФОРМАЦИИ И СВЯЗИ

### 3.57. ЧИСЛО ИНДИВИДУАЛЬНЫХ ПРЕДПРИНИМАТЕЛЕЙ ПО ВИДУ ЭКОНОМИЧЕСКОЙ ДЕЯТЕЛЬНОСТИ «ДЕЯТЕЛЬНОСТЬ В ОБЛАСТИ ИНФОРМАЦИИ И СВЯЗИ»

(единиц)

	Индивидуальные предприниматели		из них по категориям:					
			средние предприятия		малые предприятия			
	всего	из них осуществившие деятельность в 2020 г.	всего	из них осуществившие деятельность в 2020 г.	всего	из них осуществившие деятельность в 2020 г.	всего	из них осуществившие деятельность в 2020 г.
<b>Деятельность в области информации и связи</b>	<b>2 926</b>	<b>2 569</b>	-	-	<b>2 754</b>	<b>2 503</b>	<b>2 751</b>	<b>2 500</b>
<b>Деятельность издательская</b>	<b>41</b>	<b>37</b>	-	-	<b>40</b>	<b>37</b>	<b>40</b>	<b>37</b>
Издание книг, периодических публикаций и другие виды издательской деятельности	31	28	-	-	31	28	31	28
Издание книг	7	6	-	-	7	6	7	6
Издание газет	5	5	-	-	5	5	5	5
Издание журналов и периодических изданий	10	10	-	-	10	10	10	10
Виды издательской деятельности прочие	9	7	-	-	9	7	9	7
Издание программного обеспечения	10	9	-	-	9	9	9	9
Издание компьютерных игр	3	3	-	-	3	3	3	3
Издание прочих программных продуктов	7	6	-	-	6	6	6	6
<b>Производство кинофильмов, видеофильмов и телевизионных программ, издание звукозаписей и нот</b>	<b>109</b>	<b>95</b>	-	-	<b>100</b>	<b>92</b>	<b>100</b>	<b>92</b>
Производство кинофильмов, видеофильмов и телевизионных программ	93	87	-	-	89	84	89	84
Производство кинофильмов, видеофильмов и телевизионных программ	76	71	-	-	73	69	73	69
Деятельность монтажно-компоновочная в области производства кинофильмов, видеофильмов и телевизионных программ	12	12	-	-	11	11	11	11
Деятельность по распространению кинофильмов, видеофильмов и телевизионных программ	2	1	-	-	2	1	2	1
Деятельность в области демонстрации кинофильмов	3	3	-	-	3	3	3	3
Деятельность в области звукозаписи и издания музыкальных произведений	16	8	-	-	11	8	11	8
Деятельность в области звукозаписи и издания музыкальных произведений	16	8	-	-	11	8	11	8
<b>Деятельность в области телевизионного и радиовещания</b>	<b>7</b>	<b>7</b>	-	-	<b>7</b>	<b>7</b>	<b>7</b>	<b>7</b>
Деятельность в области радиовещания	5	5	-	-	5	5	5	5
Деятельность в области радиовещания	5	5	-	-	5	5	5	5
Деятельность в области телевизионного вещания	2	2	-	-	2	2	2	2
Деятельность в области телевизионного вещания	2	2	-	-	2	2	2	2
<b>Деятельность в сфере телекоммуникаций</b>	<b>31</b>	<b>27</b>	-	-	<b>30</b>	<b>26</b>	<b>30</b>	<b>26</b>
Деятельность в области связи на базе проводных технологий	20	16	-	-	19	15	19	15
Деятельность в области связи на базе проводных технологий	20	16	-	-	19	15	19	15
Деятельность в области связи на базе беспроводных технологий	2	2	-	-	2	2	2	2

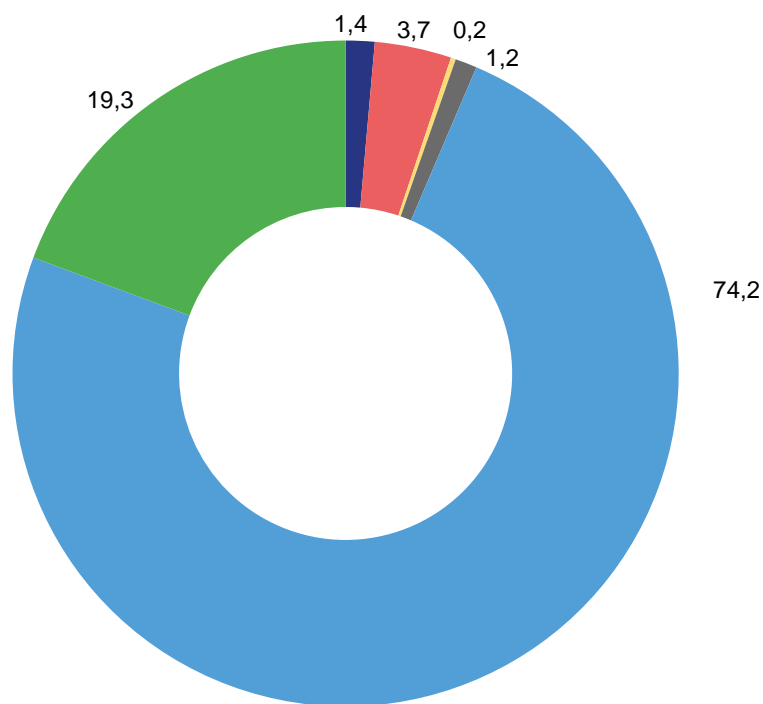


	Индивидуальные предприниматели		из них по категориям:					
			средние предприятия		малые предприятия			
	всего	из них осуществлявшие деятельность в 2020 г.	всего	из них осуществлявшие деятельность в 2020 г.	всего		из них микропредприятия	
					всего	из них осуществлявшие деятельность в 2020 г.	всего	из них осуществлявшие деятельность в 2020 г.
Деятельность в области связи на базе беспроводных технологий	2	2	-	-	2	2		2
Деятельность в области телекоммуникаций прочая	9	9	-	-	9	9	9	9
Деятельность в области телекоммуникаций прочая	9	9	-	-	9	9	9	9
<b>Разработка компьютерного программного обеспечения, консультационные услуги в данной области и другие сопутствующие услуги</b>	<b>2 172</b>	<b>1 922</b>	<b>-</b>	<b>-</b>	<b>2 057</b>	<b>1 873</b>	<b>2 054</b>	<b>1 870</b>
Разработка компьютерного программного обеспечения, консультационные услуги в данной области и другие сопутствующие услуги	2 172	1 922	-	-	2 057	1 873	2 054	1 870
Разработка компьютерного программного обеспечения	1 540	1 364	-	-	1 459	1 329	1 457	1 327
Деятельность консультативная и работы в области компьютерных технологий	326	293	-	-	308	287	308	287
Деятельность по управлению компьютерным оборудованием	49	42	-	-	46	42	46	42
Деятельность, связанная с использованием вычислительной техники и информационных технологий, прочая	257	223	-	-	244	215	243	214
<b>Деятельность в области информационных технологий</b>	<b>566</b>	<b>481</b>	<b>-</b>	<b>-</b>	<b>520</b>	<b>468</b>	<b>520</b>	<b>468</b>
Деятельность по обработке данных, предоставление услуг по размещению информации, деятельность порталов в информационно-коммуникационной сети Интернет	226	191	-	-	201	183	201	183
Деятельность по обработке данных, предоставление услуг по размещению информации и связанная с этим деятельность	206	174	-	-	182	167	182	167
Деятельность web-порталов	20	17	-	-	19	16	19	16
Деятельность в области информационных услуг прочая	340	290	-	-	319	285	319	285
Деятельность информационных агентств	10	-	-	-	9	-	9	-
Деятельность информационных служб прочая, не включенная в другие группировки	330	290	-	-	310	285	310	285



### 3.58. СТРУКТУРА ИНДИВИДУАЛЬНЫХ ПРЕДПРИНИМАТЕЛЕЙ ПО ВИДУ ЭКОНОМИЧЕСКОЙ ДЕЯТЕЛЬНОСТИ «ДЕЯТЕЛЬНОСТЬ В ОБЛАСТИ ИНФОРМАЦИИ И СВЯЗИ»

(в процентах к итогу)



- Деятельность издательская
- Производство кинофильмов, видеофильмов и телевизионных программ, издание звукозаписей и нот
- Деятельность в области телевизионного и радиовещания
- Деятельность в сфере телекоммуникаций
- Разработка компьютерного программного обеспечения, консультационные услуги в данной области и другие сопутствующие услуги
- Деятельность в области информационных технологий



### 3.59. ЧИСЛО ЗАМЕЩЕННЫХ РАБОЧИХ МЕСТ ПО ВИДУ ЭКОНОМИЧЕСКОЙ ДЕЯТЕЛЬНОСТИ «ДЕЯТЕЛЬНОСТЬ В ОБЛАСТИ ИНФОРМАЦИИ И СВЯЗИ»

(человек)

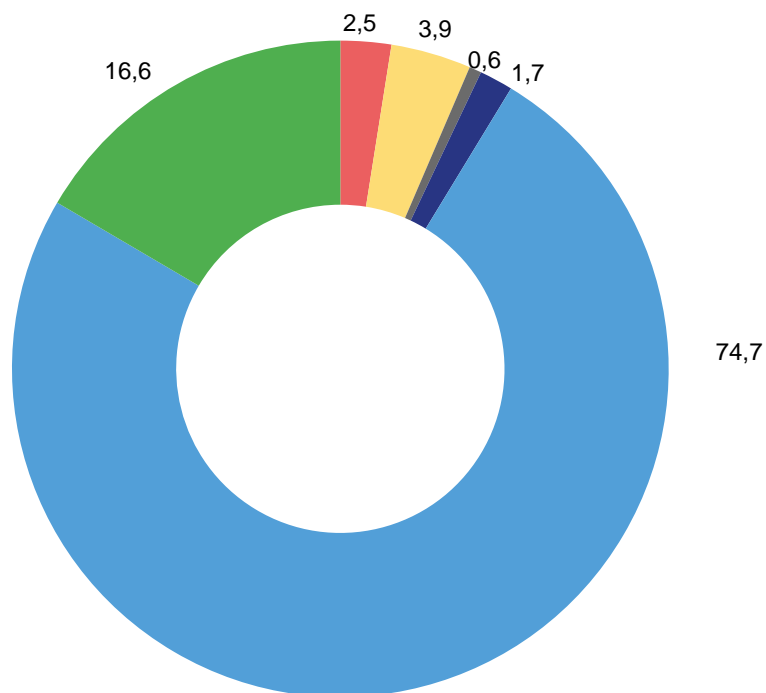
	Всего	из них:	
		наемными работниками	партнерами и помогающими членами семьи
<b>Деятельность в области информации и связи</b>	<b>3 326,7</b>	<b>683,2</b>	<b>74,5</b>
<b>Деятельность издательская</b>	<b>83,0</b>	<b>46,0</b>	<b>-</b>
Издание книг, периодических публикаций и другие виды издательской деятельности	61,0	33,0	-
Издание книг	7,0	1,0	-
Издание газет	15,0	10,0	-
Издание журналов и периодических изданий	31,0	21,0	-
Виды издательской деятельности прочие	8,0	1,0	-
Издание программного обеспечения	22,0	13,0	-
Издание компьютерных игр	16,0	13,0	-
Издание прочих программных продуктов	6,0	-	-
<b>Производство кинофильмов, видеофильмов и телевизионных программ, издание звукозаписей и нот</b>	<b>131,5</b>	<b>29,0</b>	<b>7,5</b>
Производство кинофильмов, видеофильмов и телевизионных программ	121,7	29,0	5,7
Производство кинофильмов, видеофильмов и телевизионных программ	87,7	11,0	5,7
Деятельность монтажно-компоновочная в области производства кинофильмов, видеофильмов и телевизионных программ	22,0	10,0	-
Деятельность по распространению кинофильмов, видеофильмов и телевизионных программ	1,0	-	-
Деятельность в области демонстрации кинофильмов	11,0	8,0	-
Деятельность в области звукозаписи и издания музыкальных произведений	9,8	-	1,8
Деятельность в области звукозаписи и издания музыкальных произведений	9,8	-	1,8
<b>Деятельность в области телевизионного и радиовещания</b>	<b>20,0</b>	<b>10,0</b>	<b>3,0</b>
Деятельность в области радиовещания	15,0	10,0	-
Деятельность в области радиовещания	15,0	10,0	-
Деятельность в области телевизионного вещания	5,0	-	3,0
Деятельность в области телевизионного вещания	5,0	-	3,0
<b>Деятельность в сфере телекоммуникаций</b>	<b>55,0</b>	<b>26,0</b>	<b>2,0</b>
Деятельность в области связи на базе проводных технологий	41,0	25,0	-
Деятельность в области связи на базе проводных технологий	41,0	25,0	-
Деятельность в области связи на базе беспроводных технологий	2,0	-	-
Деятельность в области связи на базе беспроводных технологий	2,0	-	-
Деятельность в области телекоммуникаций прочая	12,0	1,0	2,0
Деятельность в области телекоммуникаций прочая	12,0	1,0	2,0
<b>Разработка компьютерного программного обеспечения, консультационные услуги в данной области и другие сопутствующие услуги</b>	<b>2 486,6</b>	<b>514,3</b>	<b>50,3</b>
Разработка компьютерного программного обеспечения, консультационные услуги в данной области и другие сопутствующие услуги	2 486,6	514,3	50,3
Разработка компьютерного программного обеспечения	1 707,8	308,8	35,0
Деятельность консультативная и работы в области компьютерных технологий	362,6	67,6	2,0
Деятельность по управлению компьютерным оборудованием	46,0	1,0	3,0
Деятельность, связанная с использованием вычислительной техники и информационных технологий, прочая	370,2	136,9	10,3
<b>Деятельность в области информационных технологий</b>	<b>550,6</b>	<b>57,9</b>	<b>11,7</b>
Деятельность по обработке данных, предоставление услуг по размещению информации, деятельность порталов в информационно-коммуникационной сети Интернет	249,5	51,5	7,0
Деятельность по обработке данных, предоставление услуг по размещению информации и связанная с этим деятельность	232,5	51,5	7,0
Деятельность web-порталов	17,0	-	-
Деятельность в области информационных услуг прочая	301,1	6,4	4,7
Деятельность информационных агентств	-	-	-
Деятельность информационных служб прочая, не включенная в другие группировки	301,1	6,4	4,7





### 3.60. СТРУКТУРА ЗАМЕЩЕННЫХ РАБОЧИХ МЕСТ ПО ВИДУ ЭКОНОМИЧЕСКОЙ ДЕЯТЕЛЬНОСТИ «ДЕЯТЕЛЬНОСТЬ В ОБЛАСТИ ИНФОРМАЦИИ И СВЯЗИ»

(в процентах к итогу)



- Деятельность издательская
- Производство кинофильмов, видеофильмов и телевизионных программ, издание звукозаписей и нот
- Деятельность в области телевизионного и радиовещания
- Деятельность в сфере телекоммуникаций
- Разработка компьютерного программного обеспечения, консультационные услуги в данной области и другие сопутствующие услуги
- Деятельность в области информационных технологий



### 3.61. ВЫРУЧКА ОТ РЕАЛИЗАЦИИ ТОВАРОВ (РАБОТ, УСЛУГ) ПО ВИДУ ЭКОНОМИЧЕСКОЙ ДЕЯТЕЛЬНОСТИ «ДЕЯТЕЛЬНОСТЬ В ОБЛАСТИ ИНФОРМАЦИИ И СВЯЗИ»

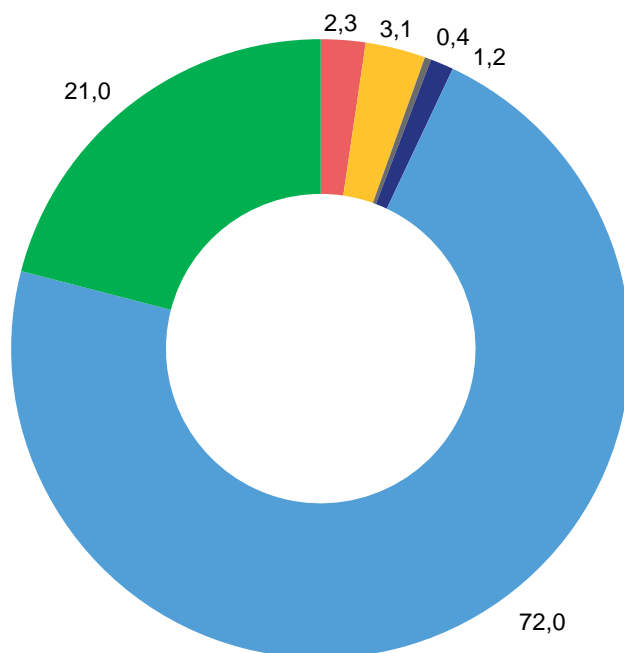
(тысяч рублей)

	Всего	В расчете на 1 предприятие, осуществлявшее деятельность в 2020 году
<b>Деятельность в области информации и связи</b>	<b>10 633 918,8</b>	<b>4 139,3</b>
<b>Деятельность издательская</b>	<b>247 501,2</b>	<b>6 689,2</b>
Издание книг, периодических публикаций и другие виды издательской деятельности	156 999,5	5 607,1
Издание книг	19 616,6	3 269,4
Издание газет	13 023,9	2 604,8
Издание журналов и периодических изданий	117 199,6	11 720,0
Виды издательской деятельности прочие	7 159,4	1 022,8
Издание программного обеспечения	90 501,7	10 055,7
Издание компьютерных игр	76 204,4	25 401,5
Издание прочих программных продуктов	14 297,3	2 382,9
<b>Производство кинофильмов, видеофильмов и телевизионных программ, издание звукозаписей и нот</b>	<b>334 022,3</b>	<b>3 516,0</b>
Производство кинофильмов, видеофильмов и телевизионных программ	315 414,7	3 625,5
Производство кинофильмов, видеофильмов и телевизионных программ	263 236,3	3 707,6
Деятельность монтажно-компоновочная в области производства кинофильмов, видеофильмов и телевизионных программ	30 853,7	2 571,1
Деятельность по распространению кинофильмов, видеофильмов и телевизионных программ	... <sup>1)</sup>	... <sup>1)</sup>
Деятельность в области демонстрации кинофильмов	... <sup>1)</sup>	... <sup>1)</sup>
Деятельность в области звукозаписи и издания музыкальных произведений	18 607,6	2 326,0
Деятельность в области звукозаписи и издания музыкальных произведений	18 607,6	2 326,0
<b>Деятельность в области телевизионного и радиовещания</b>	<b>35 479,5</b>	<b>5 068,5</b>
Деятельность в области радиовещания	... <sup>1)</sup>	... <sup>1)</sup>
Деятельность в области радиовещания	26 082,1	... <sup>1)</sup>
Деятельность в области телевизионного вещания	... <sup>1)</sup>	... <sup>1)</sup>
Деятельность в области телевизионного вещания	... <sup>1)</sup>	... <sup>1)</sup>
<b>Деятельность в сфере телекоммуникаций</b>	<b>129 060,6</b>	<b>4 780,0</b>
Деятельность в области связи на базе проводных технологий	... <sup>1)</sup>	... <sup>1)</sup>
Деятельность в области связи на базе проводных технологий	... <sup>1)</sup>	... <sup>1)</sup>
Деятельность в области связи на базе беспроводных технологий	... <sup>1)</sup>	... <sup>1)</sup>
Деятельность в области связи на базе беспроводных технологий	... <sup>1)</sup>	... <sup>1)</sup>
Деятельность в области телекоммуникаций прочая	54 734,6	6 081,6
Деятельность в области телекоммуникаций прочая	54 734,6	6 081,6
<b>Разработка компьютерного программного обеспечения, консультационные услуги в данной области и другие сопутствующие услуги</b>	<b>7 658 035,7</b>	<b>3 984,4</b>
Разработка компьютерного программного обеспечения, консультационные услуги в данной области и другие сопутствующие услуги	7 658 035,7	3 984,4
Разработка компьютерного программного обеспечения	5 399 287,5	3 958,4
Деятельность консультативная и работы в области компьютерных технологий	1 064 057,9	3 631,6
Деятельность по управлению компьютерным оборудованием	88 772,6	2 113,6
Деятельность, связанная с использованием вычислительной техники и информационных технологий, прочая	1 105 917,7	4 959,3
<b>Деятельность в области информационных технологий</b>	<b>2 229 819,5</b>	<b>4 635,8</b>
Деятельность по обработке данных, предоставление услуг по размещению информации, деятельность порталов в информационно-коммуникационной сети Интернет	836 265,7	4 378,4
Деятельность по обработке данных, предоставление услуг по размещению информации и связанная с этим деятельность	740 405,7	4 255,2
Деятельность web-порталов	95 860,0	5 638,8
Деятельность в области информационных услуг прочая	1 393 553,8	4 805,4
Деятельность информационных агентств	-	-
Деятельность информационных служб прочая, не включенная в другие группировки	1 393 553,8	4 805,4



### 3.62. СТРУКТУРА ВЫРУЧКИ ОТ РЕАЛИЗАЦИИ ТОВАРОВ (РАБОТ, УСЛУГ) ПО ВИДУ ЭКОНОМИЧЕСКОЙ ДЕЯТЕЛЬНОСТИ «ДЕЯТЕЛЬНОСТЬ В ОБЛАСТИ ИНФОРМАЦИИ И СВЯЗИ»

(в процентах к итогу)



- Деятельность издательская
- Производство кинофильмов, видеофильмов и телевизионных программ, издание звукозаписей и нот
- Деятельность в области телевизионного и радиовещания
- Деятельность в сфере телекоммуникаций
- Разработка компьютерного программного обеспечения, консультационные услуги в данной области и другие сопутствующие услуги
- Деятельность в области информационных технологий



### 3.63. ОСНОВНЫЕ ФОНДЫ И ИНВЕСТИЦИИ В ОСНОВНОЙ КАПИТАЛ ПО ВИДУ ЭКОНОМИЧЕСКОЙ ДЕЯТЕЛЬНОСТИ «ДЕЯТЕЛЬНОСТЬ В ОБЛАСТИ ИНФОРМАЦИИ И СВЯЗИ»

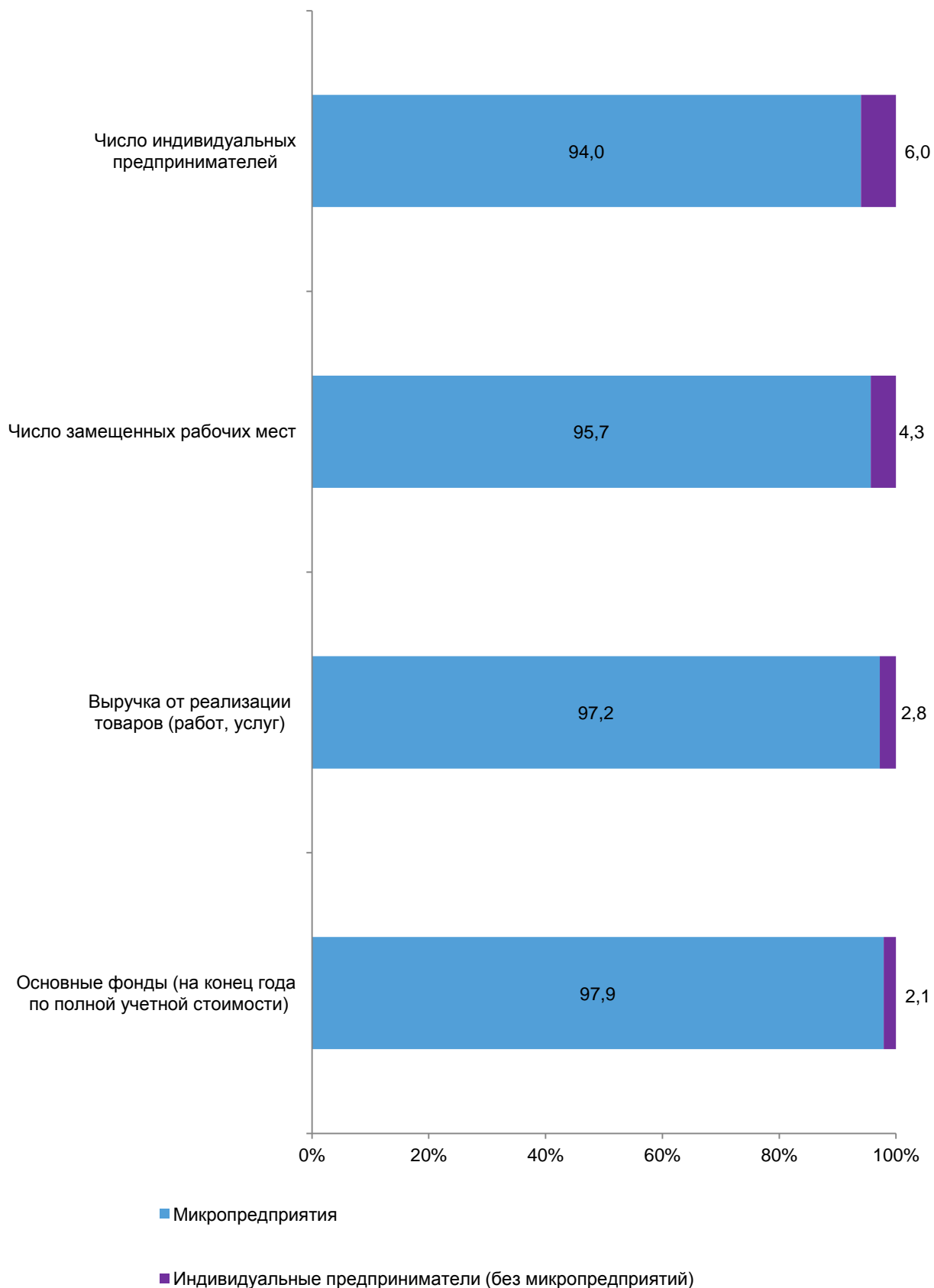
(тысяч рублей)

	Основные фонды по полной учетной стоимости на конец года	Инвестиции в основной капитал
<b>Деятельность в области информации и связи</b>	<b>443 326</b>	<b>35 807</b>
<b>Деятельность издательская</b>	<b>2 800</b>	<b>300</b>
Издание книг, периодических публикаций и другие виды издательской деятельности	2 800	300
Издание книг	-	-
Издание газет	-	-
Издание журналов и периодических изданий	-	100
Виды издательской деятельности прочие	2 800	200
Издание программного обеспечения	-	-
Издание компьютерных игр	-	-
Издание прочих программных продуктов	-	-
<b>Производство кинофильмов, видеофильмов и телевизионных программ, издание звукозаписей и нот</b>	<b>4 535</b>	<b>550</b>
Производство кинофильмов, видеофильмов и телевизионных программ	4 535	550
Производство кинофильмов, видеофильмов и телевизионных программ	3 450	550
Деятельность монтажно-компоновочная в области производства кинофильмов, видеофильмов и телевизионных программ	1 085	-
Деятельность по распространению кинофильмов, видеофильмов и телевизионных программ	-	-
Деятельность в области демонстрации кинофильмов	-	-
Деятельность в области звукозаписи и издания музыкальных произведений	-	-
Деятельность в области звукозаписи и издания музыкальных произведений	-	-
<b>Деятельность в области телевизионного и радиовещания</b>	<b>15 840</b>	-
Деятельность в области радиовещания	... <sup>1)</sup>	-
Деятельность в области радиовещания	... <sup>1)</sup>	-
Деятельность в области телевизионного вещания	... <sup>1)</sup>	-
Деятельность в области телевизионного вещания	... <sup>1)</sup>	-
<b>Деятельность в сфере телекоммуникаций</b>	<b>32 943</b>	<b>7 225</b>
Деятельность в области связи на базе проводных технологий	32 943	7 225
Деятельность в области связи на базе проводных технологий	32 943	7 225
Деятельность в области связи на базе беспроводных технологий	-	-
Деятельность в области связи на базе беспроводных технологий	-	-
Деятельность в области телекоммуникаций прочая	-	-
Деятельность в области телекоммуникаций прочая	-	-
<b>Разработка компьютерного программного обеспечения, консультационные услуги в данной области и другие сопутствующие услуги</b>	<b>364 676</b>	<b>21 703</b>
Разработка компьютерного программного обеспечения, консультационные услуги в данной области и другие сопутствующие услуги	364 676	21 703
Разработка компьютерного программного обеспечения	278 521	16 506
Деятельность консультативная и работы в области компьютерных технологий	8 231	2 952
Деятельность по управлению компьютерным оборудованием	4 300	-
Деятельность, связанная с использованием вычислительной техники и информационных технологий, прочая	73 624	2 245
<b>Деятельность в области информационных технологий</b>	<b>22 532</b>	<b>6 029</b>
Деятельность по обработке данных, предоставление услуг по размещению информации, деятельность порталов в информационно-коммуникационной сети Интернет	17 925	4 692
Деятельность по обработке данных, предоставление услуг по размещению информации и связанная с этим деятельность	17 821	4 692
Деятельность web-порталов	104	-
Деятельность в области информационных услуг прочая	4 607	1 337
Деятельность информационных агентств	-	-
Деятельность информационных служб прочая, не включенная в другие группировки	4 607	1 337



### 3.64. ОСНОВНЫЕ ПОКАЗАТЕЛИ ПО ВИДУ ЭКОНОМИЧЕСКОЙ ДЕЯТЕЛЬНОСТИ «ДЕЯТЕЛЬНОСТЬ В ОБЛАСТИ ИНФОРМАЦИИ И СВЯЗИ»

(в процентах к итогу)



## ДЕЯТЕЛЬНОСТЬ ФИНАНСОВАЯ И СТРАХОВАЯ

### 3.65. ЧИСЛО ИНДИВИДУАЛЬНЫХ ПРЕДПРИНИМАТЕЛЕЙ ПО ВИДУ ЭКОНОМИЧЕСКОЙ ДЕЯТЕЛЬНОСТИ «ДЕЯТЕЛЬНОСТЬ ФИНАНСОВАЯ И СТРАХОВАЯ»

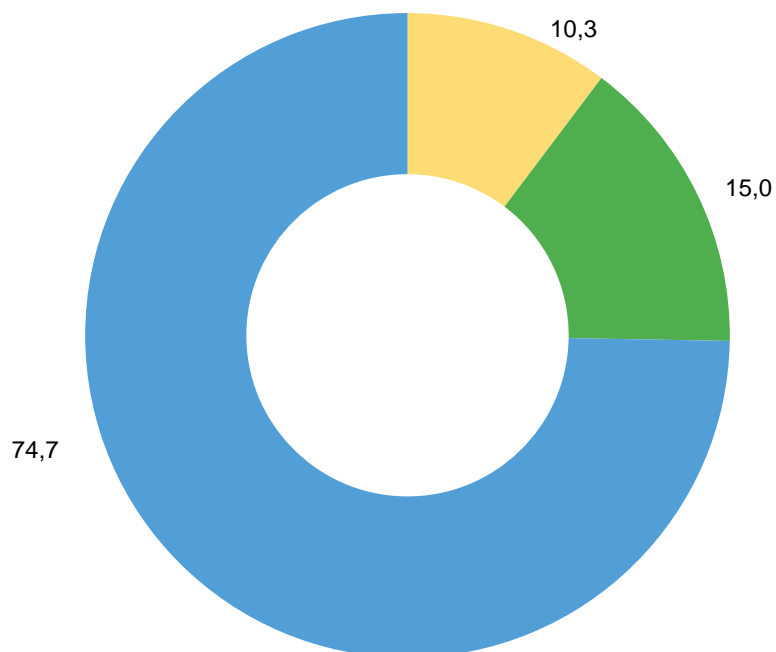
(единиц)

	Индивидуальные предприниматели		из них по категориям:					
			средние предприятия		малые предприятия			
	всего	из них осуществлявшие деятельность в 2020 г.	всего	из них осуществлявшие деятельность в 2020 г.	всего	из них осуществлявшие деятельность в 2020 г.	всего	из них осуществлявшие деятельность в 2020 г.
<b>Деятельность финансовая и страховая</b>	<b>360</b>	<b>311</b>	-	-	<b>336</b>	<b>301</b>	<b>335</b>	<b>300</b>
<b>Деятельность по предоставлению финансовых услуг, кроме услуг по страхованию и пенсионному обеспечению</b>	<b>37</b>	<b>28</b>	-	-	<b>32</b>	<b>28</b>	<b>32</b>	<b>28</b>
Деятельность холдинговых компаний	2	-	-	-	-	-	-	-
Деятельность по предоставлению прочих финансовых услуг, кроме услуг по страхованию и пенсионному обеспечению	35	28	-	-	32	28	32	28
Предоставление займов и прочих видов кредита	18	16	-	-	16	16	16	16
Финансовое посредничество, не включенное в другие группировки	17	12	-	-	16	12	16	12
<b>Страхование, перестрахование, деятельность негосударственных пенсионных фондов, кроме обязательного социального обеспечения</b>	<b>54</b>	<b>50</b>	-	-	<b>50</b>	<b>48</b>	<b>50</b>	<b>48</b>
Страхование	53	50	-	-	50	48	50	48
Страхование жизни	18	17	-	-	18	17	18	17
Страхование, кроме страхования жизни	35	33	-	-	32	31	32	31
Деятельность негосударственных пенсионных фондов	1	-	-	-	-	-	-	-
Деятельность негосударственных пенсионных фондов	1	-	-	-	-	-	-	-
<b>Деятельность вспомогательная в сфере финансовых услуг и страхования</b>	<b>269</b>	<b>233</b>	-	-	<b>254</b>	<b>225</b>	<b>253</b>	<b>224</b>
Деятельность вспомогательная в сфере финансовых услуг, кроме страхования и пенсионного обеспечения	39	27	-	-	34	26	34	26
Деятельность брокерская по сделкам с ценными бумагами и товарами	3	2	-	-	3	2	3	2
Деятельность вспомогательная прочая в сфере финансовых услуг, кроме страхования и пенсионного обеспечения	36	25	-	-	31	24	31	24
<b>Деятельность вспомогательная в сфере страхования и пенсионного обеспечения</b>	<b>230</b>	<b>206</b>	-	-	<b>220</b>	<b>199</b>	<b>219</b>	<b>198</b>
Оценка рисков и ущерба	16	11	-	-	16	11	16	11
Деятельность страховых агентов и брокеров	202	184	-	-	192	177	191	176
Деятельность вспомогательная прочая в сфере страхования и пенсионного обеспечения	12	11	-	-	12	11	12	11



### 3.66. СТРУКТУРА ИНДИВИДУАЛЬНЫХ ПРЕДПРИНИМАТЕЛЕЙ ПО ВИДУ ЭКОНОМИЧЕСКОЙ ДЕЯТЕЛЬНОСТИ «ДЕЯТЕЛЬНОСТЬ ФИНАНСОВАЯ И СТРАХОВАЯ»

(в процентах к итогу)



- Деятельность по предоставлению финансовых услуг, кроме услуг по страхованию и пенсионному обеспечению
- Страхование, перестрахование, деятельность негосударственных пенсионных фондов, кроме обязательного социального обеспечения
- Деятельность вспомогательная в сфере финансовых услуг и страхования



### 3.67. ЧИСЛО ЗАМЕЩЕННЫХ РАБОЧИХ МЕСТ ПО ВИДУ ЭКОНОМИЧЕСКОЙ ДЕЯТЕЛЬНОСТИ «ДЕЯТЕЛЬНОСТЬ ФИНАНСОВАЯ И СТРАХОВАЯ»

(человек)

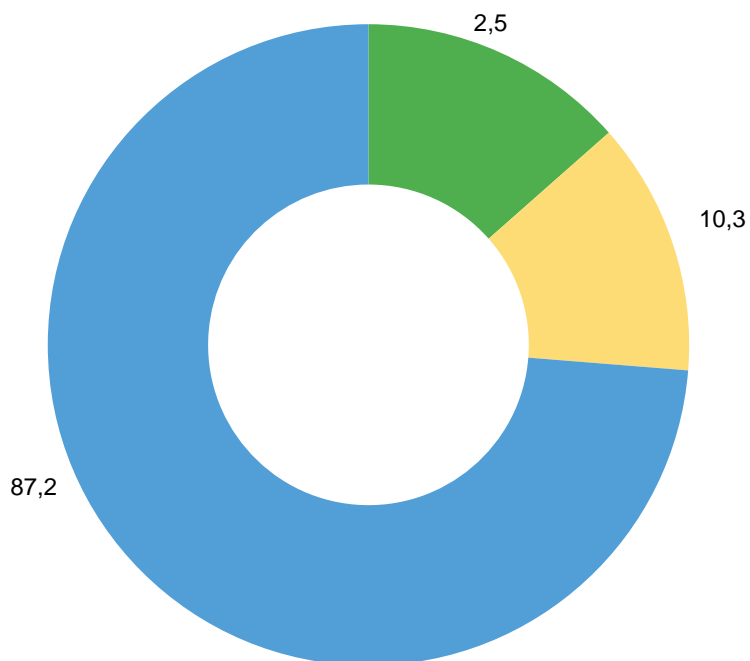
	Всего	из них:	
		наемными работниками	партнерами и помогающими членами семьи
<b>Деятельность финансовая и страховая</b>	<b>398,9</b>	<b>79,8</b>	<b>8,1</b>
<b>Деятельность по предоставлению финансовых услуг, кроме услуг по страхованию и пенсионному обеспечению</b>	<b>53,8</b>	<b>23,8</b>	<b>2,0</b>
Деятельность холдинговых компаний	-	-	-
Деятельность холдинговых компаний	-	-	-
Деятельность по предоставлению прочих финансовых услуг, кроме услуг по страхованию и пенсионному обеспечению	53,8	23,8	2,0
Предоставление займов и прочих видов кредита	24,0	8,0	-
Финансовое посредничество, не включенное в другие группировки	29,8	15,8	2,0
<b>Страхование, перестрахование, деятельность негосударственных пенсионных фондов, кроме обязательного социального обеспечения</b>	<b>51,0</b>	<b>-</b>	<b>1,0</b>
Страхование	51,0	-	1,0
Страхование жизни	17,0	-	-
Страхование, кроме страхования жизни	34,0	-	1,0
Деятельность негосударственных пенсионных фондов	-	-	-
Деятельность негосударственных пенсионных фондов	-	-	-
<b>Деятельность вспомогательная в сфере финансовых услуг и страхования</b>	<b>294,1</b>	<b>56,0</b>	<b>5,1</b>
Деятельность вспомогательная в сфере финансовых услуг, кроме страхования и пенсионного обеспечения	32,0	4,0	1,0
Деятельность брокерская по сделкам с ценными бумагами и товарами	2,0	-	-
Деятельность вспомогательная прочая в сфере финансовых услуг, кроме страхования и пенсионного обеспечения	30,0	4,0	1,0
Деятельность вспомогательная в сфере страхования и пенсионного обеспечения	262,1	4,1	52,0
Оценка рисков и ущерба	15,0	4,0	-
Деятельность страховых агентов и брокеров	235,1	47,0	4,1
Деятельность вспомогательная прочая в сфере страхования и пенсионного обеспечения	12,0	1,0	-





### 3.68. СТРУКТУРА ЗАМЕЩЕННЫХ РАБОЧИХ МЕСТ ПО ВИДУ ЭКОНОМИЧЕСКОЙ ДЕЯТЕЛЬНОСТИ «ДЕЯТЕЛЬНОСТЬ ФИНАНСОВАЯ И СТРАХОВАЯ»

(в процентах к итогу)



- Деятельность по предоставлению финансовых услуг, кроме услуг по страхованию и пенсионному обеспечению
- Страхование, перестрахование, деятельность негосударственных пенсионных фондов, кроме обязательного социального обеспечения
- Деятельность вспомогательная в сфере финансовых услуг и страхования



### 3.69. ВЫРУЧКА ОТ РЕАЛИЗАЦИИ ТОВАРОВ (РАБОТ, УСЛУГ) ПО ВИДУ ЭКОНОМИЧЕСКОЙ ДЕЯТЕЛЬНОСТИ «ДЕЯТЕЛЬНОСТЬ ФИНАНСОВАЯ И СТРАХОВАЯ»

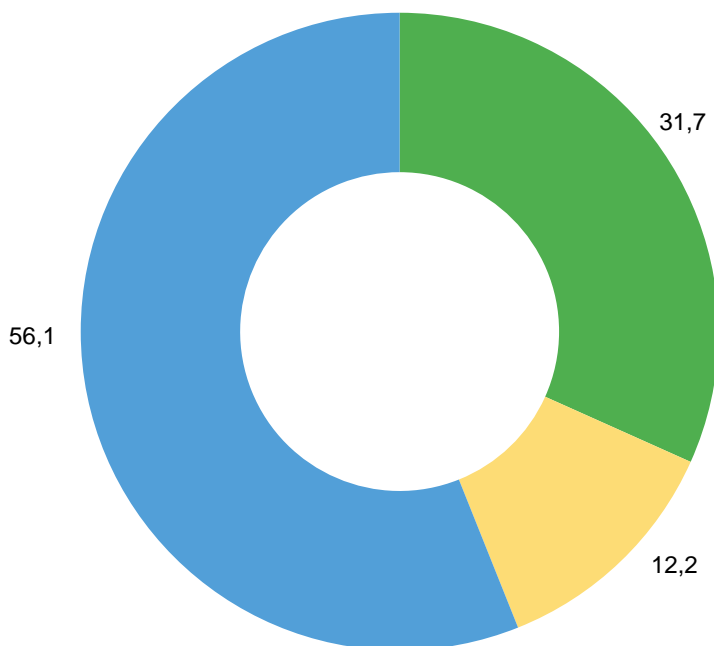
(тысяч рублей)

	Всего	В расчете на 1 предприятие, осуществлявшее деятельность в 2020 году
<b>Деятельность финансовая и страховая</b>	<b>1 314 626,4</b>	<b>4 227,1</b>
<b>Деятельность по предоставлению финансовых услуг, кроме услуг по страхованию и пенсионному обеспечению</b>	<b>416 762,6</b>	<b>14 884,4</b>
Деятельность холдинговых компаний	-	-
Деятельность холдинговых компаний	-	-
Деятельность по предоставлению прочих финансовых услуг, кроме услуг по страхованию и пенсионному обеспечению	416 762,6	14 884,4
Предоставление займов и прочих видов кредита	268 480,5	16 780,0
Финансовое посредничество, не включенное в другие группировки	148 282,1	12 356,8
<b>Страхование, перестрахование, деятельность негосударственных пенсионных фондов, кроме обязательного социального обеспечения</b>	<b>160 928,2</b>	<b>3 218,6</b>
Страхование	160 928,2	3 218,6
Страхование жизни	96 326,9	5 666,3
Страхование, кроме страхования жизни	64 601,3	1 957,6
Деятельность негосударственных пенсионных фондов	-	-
Деятельность негосударственных пенсионных фондов	-	-
<b>Деятельность вспомогательная в сфере финансовых услуг и страхования</b>	<b>736 935,6</b>	<b>3 162,8</b>
Деятельность вспомогательная в сфере финансовых услуг, кроме страхования и пенсионного обеспечения	160 683,0	5 951,2
Деятельность брокерская по сделкам с ценными бумагами и товарами	... <sup>1)</sup>	... <sup>1)</sup>
Деятельность вспомогательная прочая в сфере финансовых услуг, кроме страхования и пенсионного обеспечения	... <sup>1)</sup>	... <sup>1)</sup>
Деятельность вспомогательная в сфере страхования и пенсионного обеспечения	576 252,6	2 797,3
Оценка рисков и ущерба	17 304,9	1 573,2
Деятельность страховых агентов и брокеров	541 827,2	2 944,7
Деятельность вспомогательная прочая в сфере страхования и пенсионного обеспечения	17 120,5	1 556,4



### 3.70. СТРУКТУРА ВЫРУЧКИ ОТ РЕАЛИЗАЦИИ ТОВАРОВ (РАБОТ, УСЛУГ) ПО ВИДУ ЭКОНОМИЧЕСКОЙ ДЕЯТЕЛЬНОСТИ «ДЕЯТЕЛЬНОСТЬ ФИНАНСОВАЯ И СТРАХОВАЯ»

(в процентах к итогу)



- Деятельность по предоставлению финансовых услуг, кроме услуг по страхованию и пенсионному обеспечению
- Страхование, перестрахование, деятельность негосударственных пенсионных фондов, кроме обязательного социального обеспечения
- Деятельность вспомогательная в сфере финансовых услуг и страхования



### 3.71. ОСНОВНЫЕ ФОНДЫ И ИНВЕСТИЦИИ В ОСНОВНОЙ КАПИТАЛ ПО ВИДУ ЭКОНОМИЧЕСКОЙ ДЕЯТЕЛЬНОСТИ «ДЕЯТЕЛЬНОСТЬ ФИНАНСОВАЯ И СТРАХОВАЯ»

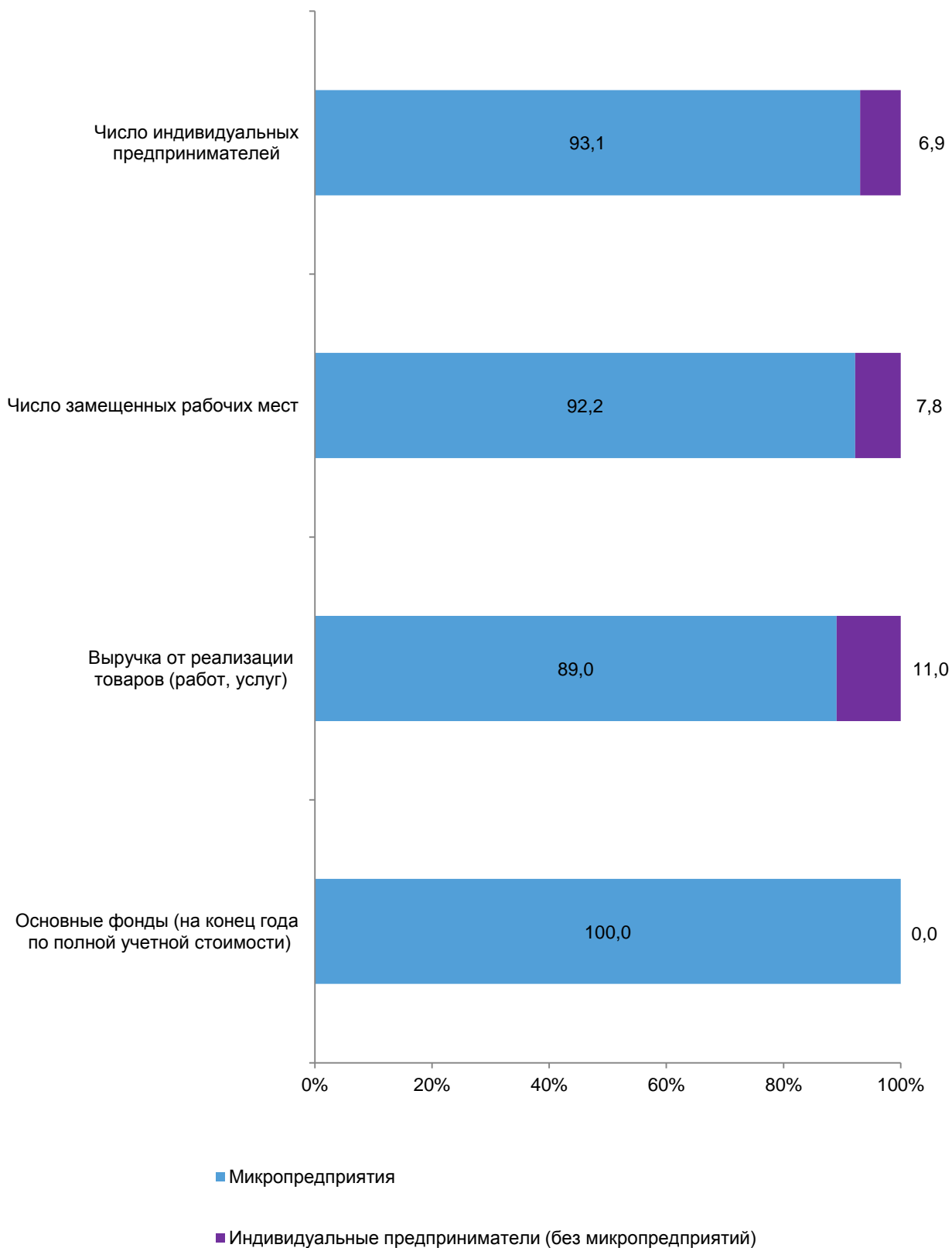
(тысяч рублей)

	Основные фонды по полной учетной стоимости на конец года	Инвестиции в основной капитал
<b>Деятельность финансовая и страховая</b>	<b>149 756</b>	<b>2 461</b>
<b>Деятельность по предоставлению финансовых услуг, кроме услуг по страхованию и пенсионному обеспечению</b>	<b>99 896</b>	<b>486</b>
Деятельность холдинговых компаний	-	-
Деятельность холдинговых компаний	-	-
Деятельность по предоставлению прочих финансовых услуг, кроме услуг по страхованию и пенсионному обеспечению	99 896	486
Предоставление займов и прочих видов кредита	84 510	100
Финансовое посредничество, не включенное в другие группировки	15 386	386
<b>Страхование, перестрахование, деятельность негосударственных пенсионных фондов, кроме обязательного социального обеспечения</b>	<b>800</b>	<b>-</b>
Страхование	800	-
Страхование жизни	-	-
Страхование, кроме страхования жизни	800	-
<b>Деятельность негосударственных пенсионных фондов</b>	<b>-</b>	<b>-</b>
Деятельность негосударственных пенсионных фондов	-	-
<b>Деятельность вспомогательная в сфере финансовых услуг и страхования</b>	<b>49 060</b>	<b>1 975</b>
Деятельность вспомогательная в сфере финансовых услуг, кроме страхования и пенсионного обеспечения	27 753	1 975
Деятельность брокерская по сделкам с ценными бумагами и товарами	3 000	-
Деятельность вспомогательная прочая в сфере финансовых услуг, кроме страхования и пенсионного обеспечения	24 753	1 975
<b>Деятельность вспомогательная в сфере страхования и пенсионного обеспечения</b>	<b>21 307</b>	<b>-</b>
Оценка рисков и ущерба	220	-
Деятельность страховых агентов и брокеров	21 087	-
Деятельность вспомогательная прочая в сфере страхования и пенсионного обеспечения	-	-



### 3.72. ОСНОВНЫЕ ПОКАЗАТЕЛИ ПО ВИДУ ЭКОНОМИЧЕСКОЙ ДЕЯТЕЛЬНОСТИ «ДЕЯТЕЛЬНОСТЬ ФИНАНСОВАЯ И СТРАХОВАЯ»

(в процентах к итогу)



## ДЕЯТЕЛЬНОСТЬ ПО ОПЕРАЦИЯМ С НЕДВИЖИМЫМ ИМУЩЕСТВОМ

### 3.73. ЧИСЛО ИНДИВИДУАЛЬНЫХ ПРЕДПРИНИМАТЕЛЕЙ ПО ВИДУ ЭКОНОМИЧЕСКОЙ ДЕЯТЕЛЬНОСТИ «ДЕЯТЕЛЬНОСТЬ ПО ОПЕРАЦИЯМ С НЕДВИЖИМЫМ ИМУЩЕСТВОМ»

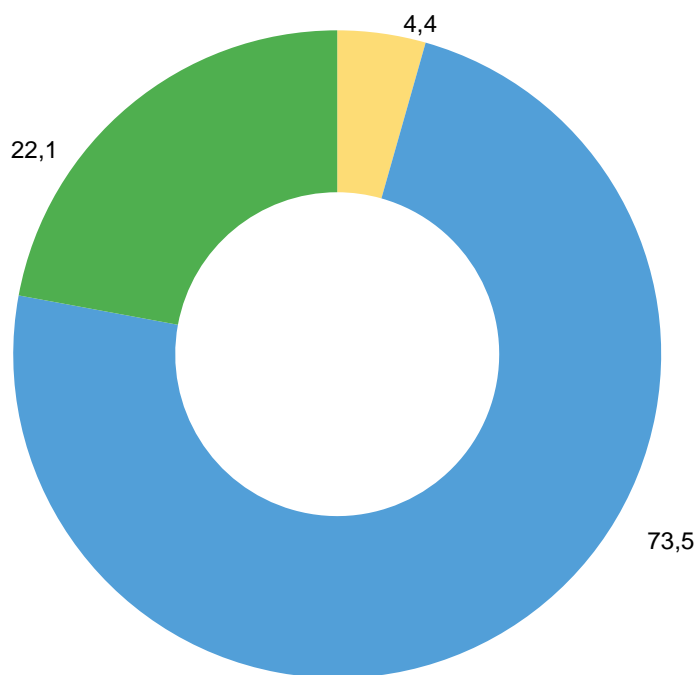
(единиц)

	Индивидуальные предприниматели		из них по категориям:					
			средние предприятия		малые предприятия			
	всего	из них осуществившие деятельность в 2020 г.			всего		из них микропредприятия	
			всего	из них осуществившие деятельность в 2020 г.	всего	из них осуществившие деятельность в 2020 г.	всего	из них осуществившие деятельность в 2020 г.
<b>Деятельность по операциям с недвижимым имуществом</b>	<b>4 981</b>	<b>4 464</b>	<b>1</b>	<b>1</b>	<b>4 761</b>	<b>4 371</b>	<b>4 734</b>	<b>4 344</b>
<b>Операции с недвижимым имуществом</b>	<b>4 981</b>	<b>4 464</b>	<b>1</b>	<b>1</b>	<b>4 761</b>	<b>4 371</b>	<b>4 734</b>	<b>4 344</b>
Покупка и продажа собственного недвижимого имущества	222	171	1	1	208	168	204	164
Покупка и продажа собственного недвижимого имущества	222	171	1	1	208	168	204	164
Аренда и управление собственным или арендованным недвижимым имуществом	3 659	3 345	-	-	3 546	3 297	3 525	3 276
Аренда и управление собственным или арендованным недвижимым имуществом	3 659	3 345	-	-	3 546	3 297	3 525	3 276
Операции с недвижимым имуществом за вознаграждение или на договорной основе	1 100	948	-	-	1 007	906	1 005	904
Деятельность агентств недвижимости за вознаграждение или на договорной основе	995	853	-	-	909	813	907	811
Управление недвижимым имуществом за вознаграждение или на договорной основе	105	95	-	-	98	93	98	93



**3.74. СТРУКТУРА ИНДИВИДУАЛЬНЫХ ПРЕДПРИНИМАТЕЛЕЙ ПО ВИДУ  
ЭКОНОМИЧЕСКОЙ ДЕЯТЕЛЬНОСТИ «ОПЕРАЦИИ С НЕДВИЖИМЫМ ИМУЩЕСТВОМ,  
АРЕНДА И ПРЕДОСТАВЛЕНИЕ УСЛУГ»**

(в процентах к итогу)



- Покупка и продажа собственного недвижимого имущества
- Аренда и управление собственным или арендованным недвижимым имуществом
- Операции с недвижимым имуществом за вознаграждение или на договорной основе



### 3.75. ЧИСЛО ЗАМЕЩЕННЫХ РАБОЧИХ МЕСТ ПО ВИДУ ЭКОНОМИЧЕСКОЙ ДЕЯТЕЛЬНОСТИ «ДЕЯТЕЛЬНОСТЬ ПО ОПЕРАЦИЯМ С НЕДВИЖИМЫМ ИМУЩЕСТВОМ»

(человек)

	Всего	из них:	
		наемными работниками	партнерами и помогающими членами семьи
<b>Деятельность по операциям с недвижимым имуществом</b>	<b>6 410,9</b>	<b>1 840,2</b>	<b>106,7</b>
<b>Операции с недвижимым имуществом</b>	<b>6 410,9</b>	<b>1 840,2</b>	<b>106,7</b>
Покупка и продажа собственного недвижимого имущества	340,3	166,3	3,0
Покупка и продажа собственного недвижимого имущества	340,3	166,3	3,0
Аренда и управление собственным или арендованным недвижимым имуществом	4 751,6	1 322,0	84,6
Аренда и управление собственным или арендованным недвижимым имуществом	4 751,6	1 322,0	84,6
Операции с недвижимым имуществом за вознаграждение или на договорной основе	1 319,0	351,9	19,1
Деятельность агентств недвижимости за вознаграждение или на договорной основе	1 054,1	190,6	10,5
Управление недвижимым имуществом за вознаграждение или на договорной основе	264,9	161,3	8,6

### 3.76. СТРУКТУРА ЗАМЕЩЕННЫХ РАБОЧИХ МЕСТ ПО ВИДУ ЭКОНОМИЧЕСКОЙ ДЕЯТЕЛЬНОСТИ «ДЕЯТЕЛЬНОСТЬ ПО ОПЕРАЦИЯМ С НЕДВИЖИМЫМ ИМУЩЕСТВОМ»

(в процентах к итогу)





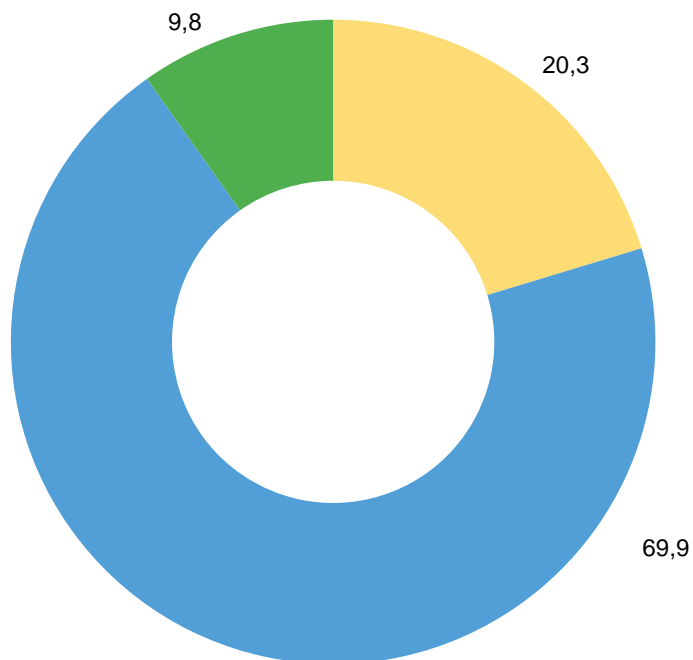
### 3.77. ВЫРУЧКА ОТ РЕАЛИЗАЦИИ ТОВАРОВ (РАБОТ, УСЛУГ) ПО ВИДУ ЭКОНОМИЧЕСКОЙ ДЕЯТЕЛЬНОСТИ «ДЕЯТЕЛЬНОСТЬ ПО ОПЕРАЦИЯМ С НЕДВИЖИМЫМ ИМУЩЕСТВОМ»

(тысяч рублей)

	Всего	В расчете на 1 предприятие, осуществлявшее деятельность в 2020 году
<b>Деятельность по операциям с недвижимым имуществом</b>	<b>36 923 752,3</b>	<b>8 271,4</b>
<b>Операции с недвижимым имуществом</b>	<b>36 923 752,3</b>	<b>8 271,4</b>
Покупка и продажа собственного недвижимого имущества	7 514 526,5	43 944,6
Покупка и продажа собственного недвижимого имущества	7 514 526,5	43 944,6
Аренда и управление собственным или арендованным недвижимым имуществом	25 792 262,6	7 710,7
Аренда и управление собственным или арендованным недвижимым имуществом	25 792 262,6	7 710,7
Операции с недвижимым имуществом за вознаграждение или на договорной основе	3 616 963,2	3 815,4
Деятельность агентств недвижимости за вознаграждение или на договорной основе	2 943 647,2	3 450,9
Управление недвижимым имуществом за вознаграждение или на договорной основе	673 316,0	7 087,5

### 3.78. СТРУКТУРА ВЫРУЧКИ ОТ РЕАЛИЗАЦИИ ТОВАРОВ (РАБОТ, УСЛУГ) ПО ВИДУ ЭКОНОМИЧЕСКОЙ ДЕЯТЕЛЬНОСТИ «ДЕЯТЕЛЬНОСТЬ ПО ОПЕРАЦИЯМ С НЕДВИЖИМЫМ ИМУЩЕСТВОМ»

(в процентах к итогу)



- Покупка и продажа собственного недвижимого имущества
- Аренда и управление собственным или арендованным недвижимым имуществом
- Операции с недвижимым имуществом за вознаграждение или на договорной основе



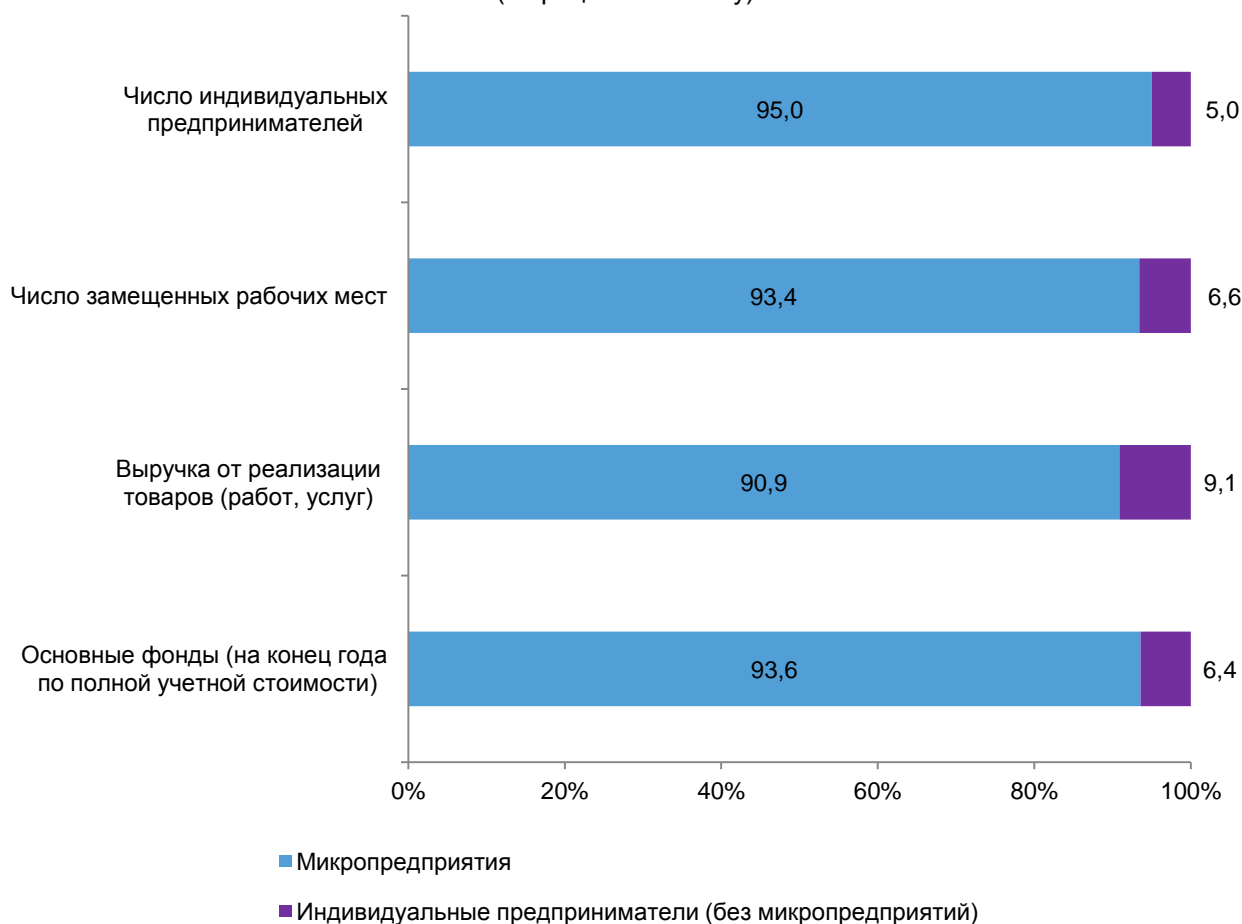
### 3.79. ОСНОВНЫЕ ФОНДЫ И ИНВЕСТИЦИИ В ОСНОВНОЙ КАПИТАЛ ПО ВИДУ ЭКОНОМИЧЕСКОЙ ДЕЯТЕЛЬНОСТИ «ДЕЯТЕЛЬНОСТЬ ПО ОПЕРАЦИЯМ С НЕДВИЖИМЫМ ИМУЩЕСТВОМ»

(тысяч рублей)

	Основные фонды по полной учетной стоимости на конец года	Инвестиции в основной капитал
Деятельность по операциям с недвижимым имуществом	42 985 868,0	1 575 880,0
<b>Операции с недвижимым имуществом</b>	<b>42 985 868,0</b>	<b>1 575 880,0</b>
Покупка и продажа собственного недвижимого имущества	1 340 326,0	62 615,0
Покупка и продажа собственного недвижимого имущества	1 340 326,0	62 615,0
Аренда и управление собственным или арендованным недвижимым имуществом	41 305 124,0	1 502 030,0
Аренда и управление собственным или арендованным недвижимым имуществом	41 305 124,0	1 502 030,0
Операции с недвижимым имуществом за вознаграждение или на договорной основе	340 418,0	11 235,0
Деятельность агентств недвижимости за вознаграждение или на договорной основе	201 767,0	10 605,0
Управление недвижимым имуществом за вознаграждение или на договорной основе	138 651,0	630,0

### 3.80. ОСНОВНЫЕ ПОКАЗАТЕЛИ ПО ВИДУ ЭКОНОМИЧЕСКОЙ ДЕЯТЕЛЬНОСТИ «ДЕЯТЕЛЬНОСТЬ ПО ОПЕРАЦИЯМ С НЕДВИЖИМЫМ ИМУЩЕСТВОМ»

(в процентах к итогу)



## ДЕЯТЕЛЬНОСТЬ ПРОФЕССИОНАЛЬНАЯ, НАУЧНАЯ И ТЕХНИЧЕСКАЯ

### 3.81. ЧИСЛО ИНДИВИДУАЛЬНЫХ ПРЕДПРИНИМАТЕЛЕЙ ПО ВИДУ ЭКОНОМИЧЕСКОЙ ДЕЯТЕЛЬНОСТИ «ДЕЯТЕЛЬНОСТЬ ПРОФЕССИОНАЛЬНАЯ, НАУЧНАЯ И ТЕХНИЧЕСКАЯ»

(единиц)

	Индивидуальные предприниматели		из них по категориям:					
			средние предприятия		малые предприятия			
	всего	из них осуществлявшие деятельность в 2020 г.			всего	из них осуществлявшие деятельность в 2020 г.	всего	
			всего	из них осуществлявшие деятельность в 2020 г.			всего	из них осуществлявшие деятельность в 2020 г.
<b>Деятельность профессиональная, научная и техническая</b>	<b>5 039</b>	<b>4 322</b>	<b>1</b>	<b>-</b>	<b>4 713</b>	<b>4 222</b>	<b>4 707</b>	<b>4 216</b>
<b>Деятельность в области права и бухгалтерского учета</b>	<b>1 422</b>	<b>1 268</b>	<b>-</b>	<b>-</b>	<b>1 350</b>	<b>1 243</b>	<b>1 349</b>	<b>1 242</b>
Деятельность в области права	664	563	-	-	623	550	622	549
Деятельность в области права	664	563	-	-	623	550	622	549
Деятельность по оказанию услуг в области бухгалтерского учета, по проведению финансового аудита, по налоговому консультированию	758	705	-	-	727	693	727	693
Деятельность по оказанию услуг в области бухгалтерского учета, по проведению финансового аудита, по налоговому консультированию	758	705	-	-	727	693	727	693
<b>Деятельность головных офисов; консультирование по вопросам управления</b>	<b>1 076</b>	<b>911</b>	<b>-</b>	<b>-</b>	<b>1 024</b>	<b>898</b>	<b>1 022</b>	<b>896</b>
Деятельность головных офисов	77	64	-	-	73	64	72	63
Деятельность головных офисов	77	64	-	-	73	64	72	63
Консультирование по вопросам управления	999	847	-	-	951	834	950	833
Деятельность в сфере связей с общественностью	18	17	-	-	17	17	17	17
Консультирование по вопросам коммерческой деятельности и управления	981	830	-	-	934	817	933	816
<b>Деятельность в области архитектуры и инженерно-технического проектирования; технических испытаний, исследований и анализа</b>	<b>678</b>	<b>603</b>	<b>-</b>	<b>-</b>	<b>635</b>	<b>588</b>	<b>635</b>	<b>588</b>
Деятельность в области архитектуры, инженерных изысканий и предоставление технических консультаций в этих областях	624	556	-	-	584	542	584	542
Деятельность в области архитектуры	217	194	-	-	202	189	202	189
Деятельность в области инженерных изысканий, инженерно-технического проектирования, управления проектами строительства, выполнения строительного контроля и авторского надзора, предоставление технических консультаций в этих областях	407	362	-	-	382	353	382	353
Технические испытания, исследования, анализ и сертификация	54	47	-	-	51	46	51	46
Технические испытания, исследования, анализ и сертификация	54	47	-	-	51	46	51	46

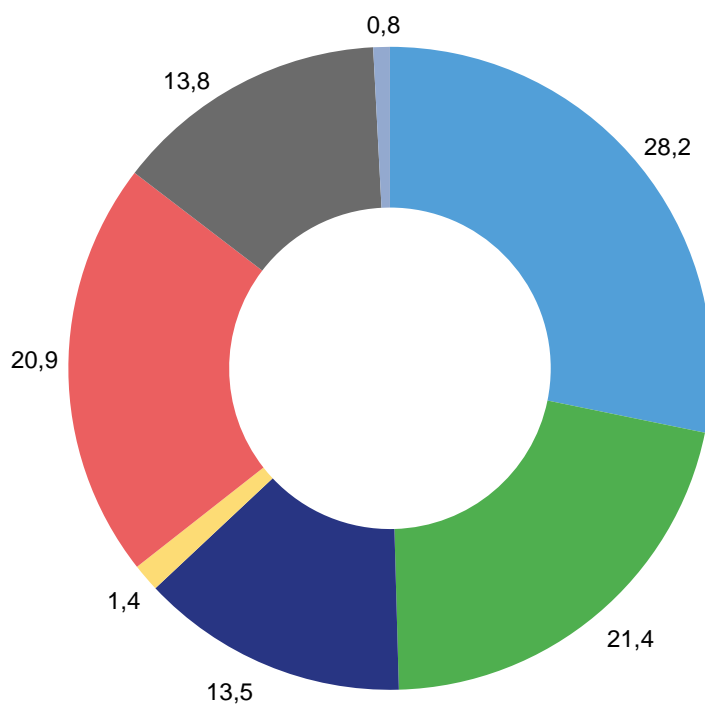


	Индивидуальные предприниматели		из них по категориям:					
			средние предприятия		малые предприятия			
	всего	из них осуществившие деятельность в 2020 г.			всего	из них осуществившие деятельность в 2020 г.	всего	
			всего	из них осуществившие деятельность в 2020 г.			всего	из них осуществившие деятельность в 2020 г.
<b>Научные исследования и разработки</b>	<b>69</b>	<b>56</b>	-	-	<b>67</b>	<b>56</b>	<b>67</b>	<b>56</b>
Научные исследования и разработки в области естественных и технических наук	58	47	-	-	56	47	56	47
Научные исследования и разработки в области биотехнологии	5	3	-	-	5	3	5	3
Научные исследования и разработки в области естественных и технических наук прочие	53	44	-	-	51	44	51	44
Научные исследования и разработки в области общественных и гуманитарных наук	11	9	-	-	11	9	11	9
Научные исследования и разработки в области общественных и гуманитарных наук	11	9	-	-	11	9	11	9
<b>Деятельность рекламная и исследование конъюнктуры рынка</b>	<b>1 058</b>	<b>873</b>	<b>1</b>	<b>-</b>	<b>957</b>	<b>843</b>	<b>956</b>	<b>842</b>
Деятельность рекламная	772	630	1	-	686	606	685	605
Деятельность рекламных агентств	762	620	1	-	676	596	675	595
Представление в средствах массовой информации	10	10	-	-	10	10		10
Исследование конъюнктуры рынка и изучение общественного мнения	286	243	-	-	271	237	271	237
Исследование конъюнктуры рынка и изучение общественного мнения	286	243	-	-	271	237	271	237
<b>Деятельность профессиональная научная и техническая прочая</b>	<b>694</b>	<b>577</b>	<b>-</b>	<b>-</b>	<b>639</b>	<b>560</b>	<b>638</b>	<b>559</b>
Деятельность специализированная в области дизайна	237	202	-	-	206	189	206	189
Деятельность специализированная в области дизайна	237	202	-	-	206	189	206	189
Деятельность в области фотографии	241	191	-	-	224	190	223	189
Деятельность в области фотографии	241	191	-	-	224	190	223	189
Деятельность по письменному и устному переводу	108	88	-	-	107	88	107	88
Деятельность по письменному и устному переводу	108	88	-	-	107	88	107	88
Деятельность профессиональная, научная и техническая прочая, не включенная в другие группировки	108	96	-	-	102	93	102	93
Деятельность профессиональная, научная и техническая прочая, не включенная в другие группировки	108	96	-	-	102	93	102	93
<b>Деятельность ветеринарная</b>	<b>42</b>	<b>34</b>	<b>-</b>	<b>-</b>	<b>41</b>	<b>34</b>	<b>40</b>	<b>33</b>
Деятельность ветеринарная	42	34	-	-	41	34	40	33
Деятельность ветеринарная	42	34	-	-	41	34	40	33



### 3.82. СТРУКТУРА ИНДИВИДУАЛЬНЫХ ПРЕДПРИНИМАТЕЛЕЙ ПО ВИДУ ЭКОНОМИЧЕСКОЙ ДЕЯТЕЛЬНОСТИ «ДЕЯТЕЛЬНОСТЬ ПРОФЕССИОНАЛЬНАЯ, НАУЧНАЯ И ТЕХНИЧЕСКАЯ»

(в процентах к итогу)



- Деятельность в области права и бухгалтерского учета
- Деятельность головных офисов; консультирование по вопросам управления
- Деятельность в области архитектуры и инженерно-технического проектирования; технических испытаний, исследований и анализа
- Научные исследования и разработки
- Деятельность рекламная и исследование конъюнктуры рынка
- Деятельность профессиональная научная и техническая прочая
- Деятельность ветеринарная



### 3.83. ЧИСЛО ЗАМЕЩЕННЫХ РАБОЧИХ МЕСТ ПО ВИДУ ЭКОНОМИЧЕСКОЙ ДЕЯТЕЛЬНОСТИ «ДЕЯТЕЛЬНОСТЬ ПРОФЕССИОНАЛЬНАЯ, НАУЧНАЯ И ТЕХНИЧЕСКАЯ»

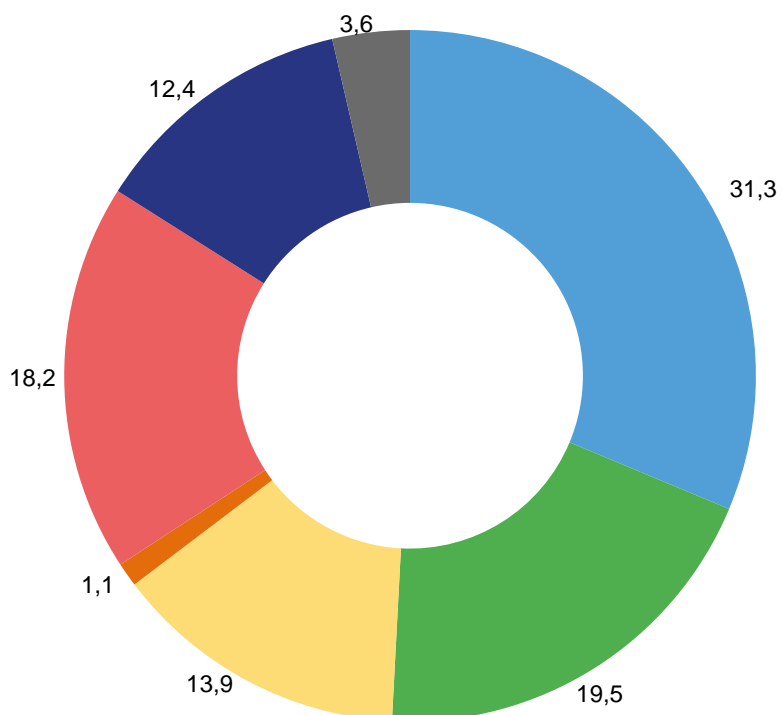
(человек)

	Всего	из них:	
		наемными работниками	партнерами и помогающими членами семьи
<b>Деятельность профессиональная, научная и техническая</b>	<b>5 977,2</b>	<b>1 511,7</b>	<b>143,5</b>
<b>Деятельность в области права и бухгалтерского учета</b>	<b>1 870,6</b>	<b>576,7</b>	<b>25,9</b>
Деятельность в области права	811,1	240,1	8,0
Деятельность в области бухгалтерского учета, по проведению финансового аудита, по налоговому консультированию	811,1	240,1	8,0
Деятельность по оказанию услуг в области бухгалтерского учета, по проведению финансового аудита, по налоговому консультированию	1 059,5	336,6	17,9
Деятельность по оказанию услуг в области бухгалтерского учета, по проведению финансового аудита, по налоговому консультированию	1 059,5	336,6	17,9
<b>Деятельность головных офисов; консультирование по вопросам управления</b>	<b>1 167,8</b>	<b>242,8</b>	<b>14,0</b>
Деятельность головных офисов	115,6	51,6	-
Деятельность головных офисов	115,6	51,6	-
Консультирование по вопросам управления	1 052,2	191,2	14,0
Деятельность в сфере связей с общественностью	24,0	7,0	-
Консультирование по вопросам коммерческой деятельности и управления	1 028,2	184,2	14,0
<b>Деятельность в области архитектуры и инженерно-технического проектирования; технических испытаний, исследований и анализа</b>	<b>827,6</b>	<b>192,2</b>	<b>32,4</b>
Деятельность в области архитектуры, инженерных изысканий и предоставление технических консультаций в этих областях	757,4	170,9	30,5
Деятельность в области архитектуры	244,4	45,4	5,0
Деятельность в области инженерных изысканий, инженерно-технического проектирования, управления проектами строительства, выполнения строительного контроля и авторского надзора, предоставление технических консультаций в этих областях	513,0	125,5	25,5
Технические испытания, исследования, анализ и сертификация	70,2	21,3	1,9
Технические испытания, исследования, анализ и сертификация	70,2	21,3	1,9
<b>Научные исследования и разработки</b>	<b>67,2</b>	<b>8,2</b>	<b>3,0</b>
Научные исследования и разработки в области естественных и технических наук	53,0	3,0	3,0
Научные исследования и разработки в области биотехнологии	4,0	1,0	-
Научные исследования и разработки в области естественных и технических наук прочие	49,0	2,0	3,0
Научные исследования и разработки в области общественных и гуманитарных наук	14,2	5,2	-
Научные исследования и разработки в области общественных и гуманитарных наук	14,2	5,2	-
<b>Деятельность рекламная и исследование конъюнктуры рынка</b>	<b>1 086,0</b>	<b>173,1</b>	<b>39,9</b>
Деятельность рекламная	775,8	114,9	30,9
Деятельность рекламных агентств	765,8	114,9	30,9
Представление в средствах массовой информации	10,0	-	-
Исследование конъюнктуры рынка и изучение общественного мнения	310,2	58,2	9,0
Исследование конъюнктуры рынка и изучение общественного мнения	310,2	58,2	9,0
<b>Деятельность профессиональная научная и техническая прочая</b>	<b>742,0</b>	<b>140,7</b>	<b>24,3</b>
Деятельность специализированная в области дизайна	243,2	35,6	5,6
Деятельность специализированная в области дизайна	243,2	35,6	5,6
Деятельность в области фотографии	289,0	85,5	12,5
Деятельность в области фотографии	289,0	85,5	12,5
Деятельность по письменному и устному переводу	97,0	4,0	5,0
Деятельность по письменному и устному переводу	97,0	4,0	5,0
Деятельность профессиональная, научная и техническая прочая, не включенная в другие группировки	112,8	15,6	1,2
Деятельность профессиональная, научная и техническая прочая, не включенная в другие группировки	112,8	15,6	1,2
<b>Деятельность ветеринарная</b>	<b>216,0</b>	<b>178,0</b>	<b>4,0</b>
Деятельность ветеринарная	216,0	178,0	4,0
Деятельность ветеринарная	216,0	178,0	4,0



### 3.84. СТРУКТУРА ЗАМЕЩЕННЫХ РАБОЧИХ МЕСТ ПО ВИДУ ЭКОНОМИЧЕСКОЙ ДЕЯТЕЛЬНОСТИ «ДЕЯТЕЛЬНОСТЬ ПРОФЕССИОНАЛЬНАЯ, НАУЧНАЯ И ТЕХНИЧЕСКАЯ»

(в процентах к итогу)



- Деятельность в области права и бухгалтерского учета
- Деятельности головных офисов; консультирование по вопросам управления
- Деятельность в области архитектуры и инженерно-технического проектирования; технических испытаний, исследований и анализа
- Научные исследования и разработки
- Деятельность рекламная и исследование конъюнктуры рынка
- Деятельность профессиональная научная и техническая прочая
- Деятельность ветеринарная



### 3.85. ВЫРУЧКА ОТ РЕАЛИЗАЦИИ ТОВАРОВ (РАБОТ, УСЛУГ) ПО ВИДУ ЭКОНОМИЧЕСКОЙ ДЕЯТЕЛЬНОСТИ «ДЕЯТЕЛЬНОСТЬ ПРОФЕССИОНАЛЬНАЯ, НАУЧНАЯ И ТЕХНИЧЕСКАЯ»

(тысяч рублей)

	Всего	В расчете на 1 предприятие, осуществлявшее деятельность в 2020 году
<b>Деятельность профессиональная, научная и техническая</b>	<b>15 162 463,2</b>	<b>3 508,2</b>
<b>Деятельность в области права и бухгалтерского учета</b>	<b>3 632 672,7</b>	<b>2 864,9</b>
Деятельность в области права	1 814 702,4	3 223,3
Деятельность в области права	1 814 702,4	3 223,3
Деятельность по оказанию услуг в области бухгалтерского учета, по проведению финансового аудита, по налоговому консультированию	1 817 970,3	2 578,7
Деятельность по оказанию услуг в области бухгалтерского учета, по проведению финансового аудита, по налоговому консультированию	1 817 970,3	2 578,7
<b>Деятельность головных офисов; консультирование по вопросам управления</b>	<b>3 753 149,6</b>	<b>4 119,8</b>
Деятельность головных офисов	468 660,6	7 322,8
Деятельность головных офисов	468 660,6	7 322,8
Консультирование по вопросам управления	3 284 489,0	3 877,8
Деятельность в сфере связей с общественностью	26 420,0	1 554,1
Консультирование по вопросам коммерческой деятельности и управления	3 258 069,0	3 925,4
<b>Деятельность в области архитектуры и инженерно-технического проектирования; технических испытаний, исследований и анализа</b>	<b>3 052 447,9</b>	<b>5 062,1</b>
Деятельность в области архитектуры, инженерных изысканий и предоставление технических консультаций в этих областях	2 896 821,2	5 210,1
Деятельность в области архитектуры	725 728,3	3 740,9
Деятельность в области инженерных изысканий, инженерно-технического проектирования, управления проектами строительства, выполнения строительного контроля и авторского надзора, предоставление технических консультаций в этих областях	2 171 092,9	5 997,5
Технические испытания, исследования, анализ и сертификация	155 626,7	3 311,2
Технические испытания, исследования, анализ и сертификация	155 626,7	3 311,2
<b>Научные исследования и разработки</b>	<b>175 196,1</b>	<b>3 128,5</b>
Научные исследования и разработки в области естественных и технических наук	140 998,6	3 000,0
Научные исследования и разработки в области биотехнологии	14 423,3	4 807,8
Научные исследования и разработки в области естественных и технических наук прочие	126 575,3	2 876,7
Научные исследования и разработки в области общественных и гуманитарных наук	34 197,5	3 799,7
Научные исследования и разработки в области общественных и гуманитарных наук	34 197,5	3 799,7
<b>Деятельность рекламная и исследование конъюнктуры рынка</b>	<b>3 029 771,3</b>	<b>3 470,5</b>
Деятельность рекламная	2 443 587,3	3 878,7
Деятельность рекламных агентств	2 420 717,9	3 904,4
Представление в средствах массовой информации	22 869,4	2 286,9
Исследование конъюнктуры рынка и изучение общественного мнения	586 184,0	2 412,3
Исследование конъюнктуры рынка и изучение общественного мнения	586 184,0	2 412,3
<b>Деятельность профессиональная научная и техническая прочая</b>	<b>1 152 935,9</b>	<b>1 998,2</b>
Деятельность специализированная в области дизайна	485 289,3	2 402,4
Деятельность специализированная в области дизайна	485 289,3	2 402,4
Деятельность в области фотографии	319 075,1	1 670,6
Деятельность в области фотографии	319 075,1	1 670,6
Деятельность по письменному и устному переводу	116 400,6	1 322,7

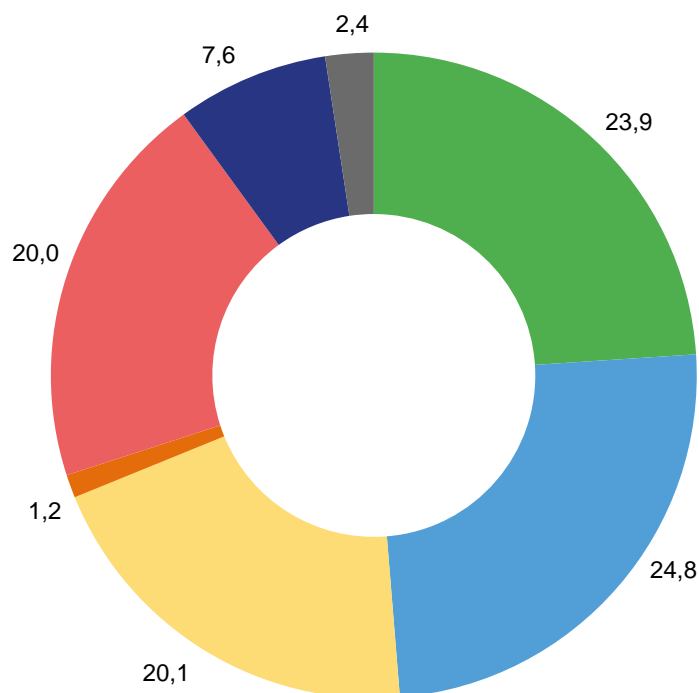




	<b>Всего</b>	В расчете на 1 предприятие, осуществлявшее деятельность в 2020 году
Деятельность по письменному и устному переводу	116 400,6	1 322,7
Деятельность профессиональная, научная и техническая прочая, не включенная в другие группировки	232 170,9	2 418,4
Деятельность профессиональная, научная и техническая прочая, не включенная в другие группировки	232 170,9	2 418,4
<b>Деятельность ветеринарная</b>	<b>366 289,7</b>	<b>10 773,2</b>
Деятельность ветеринарная	366 289,7	10 773,2
Деятельность ветеринарная	366 289,7	10 773,2

### 3.86. СТРУКТУРА ВЫРУЧКИ ОТ РЕАЛИЗАЦИИ ТОВАРОВ (РАБОТ, УСЛУГ) ПО ВИДУ ЭКОНОМИЧЕСКОЙ ДЕЯТЕЛЬНОСТИ «ДЕЯТЕЛЬНОСТЬ ПРОФЕССИОНАЛЬНАЯ, НАУЧНАЯ И ТЕХНИЧЕСКАЯ»

(в процентах к итогу)



- Деятельность в области права и бухгалтерского учета
- Деятельность головных офисов; консультирование по вопросам управления
- Деятельность в области архитектуры и инженерно-технического проектирования; технических испытаний, исследований и анализа
- Научные исследования и разработки
- Деятельность рекламная и исследование конъюнктуры рынка
- Деятельность профессиональная научная и техническая прочая
- Деятельность ветеринарная



### 3.87. ОСНОВНЫЕ ФОНДЫ И ИНВЕСТИЦИИ В ОСНОВНОЙ КАПИТАЛ ПО ВИДУ ЭКОНОМИЧЕСКОЙ ДЕЯТЕЛЬНОСТИ «ДЕЯТЕЛЬНОСТЬ ПРОФЕССИОНАЛЬНАЯ, НАУЧНАЯ И ТЕХНИЧЕСКАЯ»

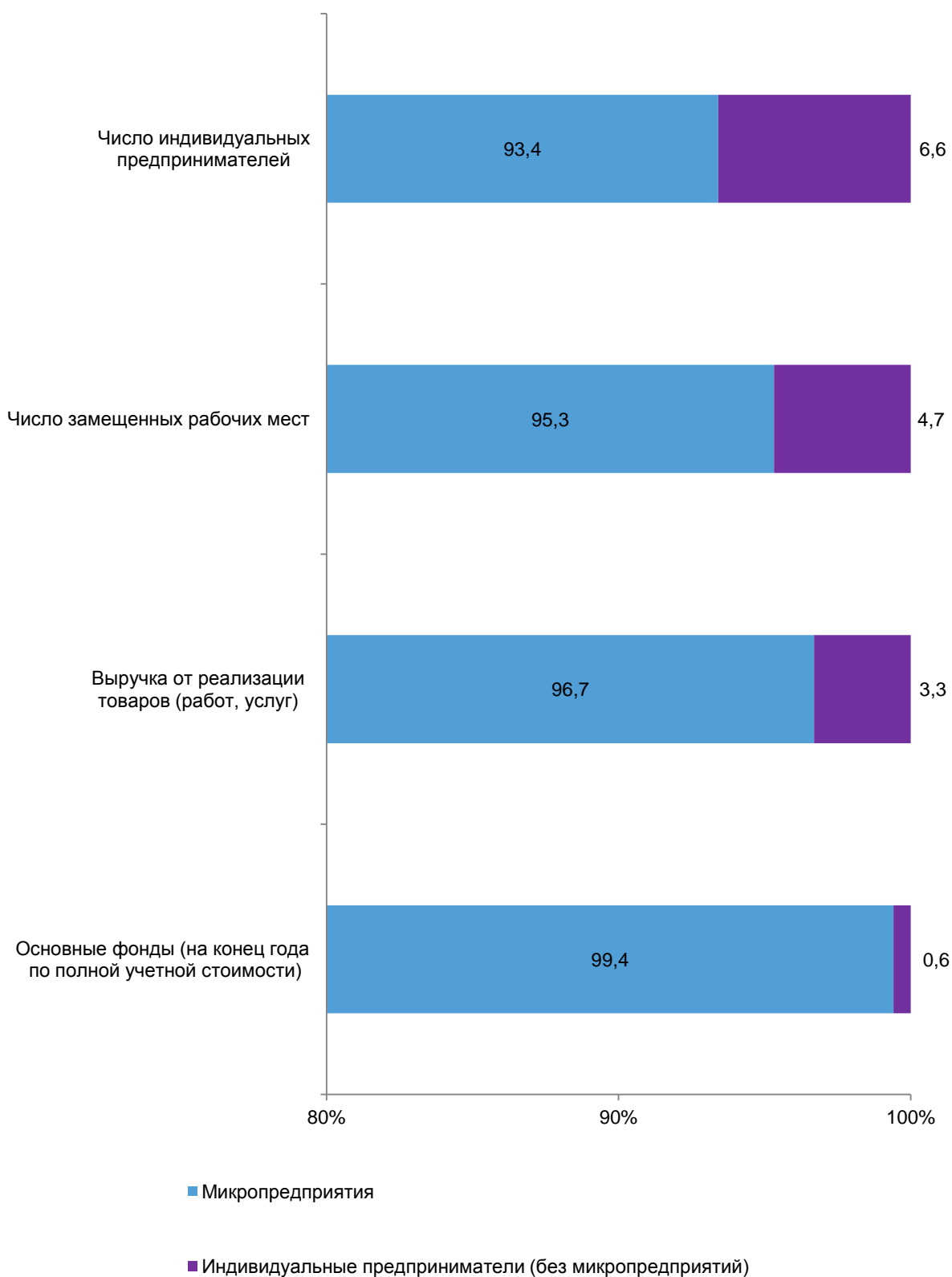
(тысяч рублей)

	Основные фонды по полной учетной стоимости на конец года	Инвестиции в основной капитал
<b>Деятельность профессиональная, научная и техническая</b>	<b>935 937,0</b>	<b>101 431,0</b>
<b>Деятельность в области права и бухгалтерского учета</b>	<b>156 216,0</b>	<b>12 150,0</b>
Деятельность в области права	80 947,0	4 360,0
Деятельность в области бухгалтерского учета, по оказанию услуг в области бухгалтерского учета, по проведению финансового аудита, по налоговому консультированию	80 947,0	4 360,0
Деятельность по оказанию услуг в области бухгалтерского учета, по проведению финансового аудита, по налоговому консультированию	75 269,0	7 790,0
<b>Деятельность головных офисов; консультирование по вопросам управления</b>	<b>347 420,0</b>	<b>7 474,0</b>
Деятельность головных офисов	148 267,0	-
Деятельность головных офисов	148 267,0	-
Консультирование по вопросам управления	199 153,0	7 474,0
Деятельность в сфере связей с общественностью	3 700,0	-
Консультирование по вопросам коммерческой деятельности и управления	195 453,0	7 474,0
<b>Деятельность в области архитектуры и инженерно-технического проектирования; технических испытаний, исследований и анализа</b>	<b>94 223,0</b>	<b>35 125,0</b>
Деятельность в области архитектуры, инженерных изысканий и предоставление технических консультаций в этих областях	70 500,0	33 177,0
Деятельность в области архитектуры	37 448,0	16 760,0
Деятельность в области инженерных изысканий, инженерно-технического проектирования, управления проектами строительства, выполнения строительного контроля и авторского надзора, предоставление технических консультаций в этих областях	33 052,0	16 417,0
Технические испытания, исследования, анализ и сертификация	23 723,0	1 948,0
Технические испытания, исследования, анализ и сертификация	23 723,0	1 948,0
<b>Научные исследования и разработки</b>	<b>700,0</b>	<b>20,0</b>
Научные исследования и разработки в области естественных и технических наук	700,0	20,0
Научные исследования и разработки в области биотехнологии	-	-
Научные исследования и разработки в области естественных и технических наук прочие	700,0	20,0
Научные исследования и разработки в области общественных и гуманитарных наук	-	-
Научные исследования и разработки в области общественных и гуманитарных наук	-	-
<b>Деятельность рекламная и исследование конъюнктуры рынка</b>	<b>213 258,0</b>	<b>31 607,0</b>
Деятельность рекламная	194 616,0	30 062,0
Деятельность рекламных агентств	194 371,0	29 817,0
Представление в средствах массовой информации	245,0	245,0
Исследование конъюнктуры рынка и изучение общественного мнения	18 642,0	1 545,0
Исследование конъюнктуры рынка и изучение общественного мнения	18 642,0	1 545,0
<b>Деятельность профессиональная научная и техническая прочая</b>	<b>87 913,0</b>	<b>10 255,0</b>
Деятельность специализированная в области дизайна	7 562,0	2 320,0
Деятельность специализированная в области дизайна	7 562,0	2 320,0
Деятельность в области фотографии	22 814,0	6 375,0
Деятельность в области фотографии	22 814,0	6 375,0
Деятельность по письменному и устному переводу	2 460,0	800,0
Деятельность по письменному и устному переводу	55 077,0	760,0
Деятельность профессиональная, научная и техническая прочая, не включенная в другие группировки	2 460,0	800,0
Деятельность профессиональная, научная и техническая прочая, не включенная в другие группировки	2 460,0	800,0
<b>Деятельность ветеринарная</b>	<b>36 207,0</b>	<b>4 800,0</b>
Деятельность ветеринарная	36 207,0	4 800,0
Деятельность ветеринарная	36 207,0	4 800,0



### 3.88. ОСНОВНЫЕ ПОКАЗАТЕЛИ ПО ВИДУ ЭКОНОМИЧЕСКОЙ ДЕЯТЕЛЬНОСТИ «ДЕЯТЕЛЬНОСТЬ ПРОФЕССИОНАЛЬНАЯ, НАУЧНАЯ И ТЕХНИЧЕСКАЯ»

(в процентах к итогу)



## ДЕЯТЕЛЬНОСТЬ АДМИНИСТРАТИВНАЯ И СОПУТСТВУЮЩИЕ ДОПОЛНИТЕЛЬНЫЕ УСЛУГИ

### 3.89. ЧИСЛО ИНДИВИДУАЛЬНЫХ ПРЕДПРИНИМАТЕЛЕЙ ПО ВИДУ ЭКОНОМИЧЕСКОЙ ДЕЯТЕЛЬНОСТИ «ДЕЯТЕЛЬНОСТЬ АДМИНИСТРАТИВНАЯ И СОПУТСТВУЮЩИЕ ДОПОЛНИТЕЛЬНЫЕ УСЛУГИ»

(единиц)

	Индивидуальные предприниматели		из них по категориям:					
			средние предприятия		малые предприятия			
	всего	из них осуществившие деятельность в 2020 г.	всего	из них осуществившие деятельность в 2020 г.	всего		из них микропредприятия	
					всего	из них осуществившие деятельность в 2020 г.	всего	из них осуществившие деятельность в 2020 г.
<b>Деятельность административная и сопутствующие дополнительные услуги</b>	<b>2 364</b>	<b>1 978</b>	-	-	<b>2 182</b>	<b>1 931</b>	<b>2 171</b>	<b>1 920</b>
<b>Аренда и лизинг</b>	<b>718</b>	<b>606</b>	-	-	<b>671</b>	<b>598</b>	<b>670</b>	<b>597</b>
Аренда и лизинг автотранспортных средств	239	208	-	-	224	205	224	205
Аренда и лизинг легковых автомобилей и легких автотранспортных средств	153	133	-	-	145	131	145	131
Аренда и лизинг грузовых транспортных средств	86	75	-	-	79	74	79	74
Прокат и аренда предметов личного пользования и хозяйственно-бытового назначения	79	51	-	-	68	50	68	50
Прокат и аренда товаров для отдыха и спортивных товаров	40	26	-	-	33	25	33	25
Прокат видеокассет и аудиокассет, грампластинок, компакт-дисков (CD), цифровых видеодисков (DVD)	2	1	-	-	1	1	1	1
Прокат и аренда прочих предметов личного пользования и хозяйственно-бытового назначения	37	24	-	-	34	24	34	24
Аренда и лизинг прочих машин и оборудования и материальных средств	347	300	-	-	327	296	326	295
Аренда и лизинг сельскохозяйственных машин и оборудования	3	3	-	-	3	3	3	3
Аренда и лизинг строительных машин и оборудования	96	78	-	-	88	76	88	76
Аренда и лизинг офисных машин и оборудования, включая вычислительную технику	14	12	-	-	13	12	13	12
Аренда и лизинг водных транспортных средств и оборудования	2	2	-	-	2	2	2	2
Аренда и лизинг прочих видов транспорта, оборудования и материальных средств, не включенных в другие группировки	232	205	-	-	221	203	220	202
Аренда интеллектуальной собственности и подобной продукции, кроме авторских прав	53	47	-	-	52	47	52	47
Аренда интеллектуальной собственности и подобной продукции, кроме авторских прав	53	47	-	-	52	47	52	47
<b>Деятельность по трудоустройству и подбору персонала</b>	<b>70</b>	<b>56</b>	-	-	<b>65</b>	<b>55</b>	<b>65</b>	<b>55</b>
Деятельность агентств по подбору персонала	36	29	-	-	34	28	34	28
Деятельность агентств по подбору персонала	36	29	-	-	34	28	34	28
Деятельность агентств по временному трудоустройству	7	5	-	-	6	5	6	5
Деятельность агентств по временному трудоустройству	7	5	-	-	6	5	6	5
Деятельность по подбору персонала прочая	27	22	-	-	25	22	25	22
Деятельность по подбору персонала прочая	27	22	-	-	25	22	25	22
<b>Деятельность туристических агентств и прочих организаций, предоставляющих услуги в сфере туризма</b>	<b>78</b>	<b>46</b>	-	-	<b>65</b>	<b>43</b>	<b>64</b>	<b>42</b>
Деятельность туристических агентств и туроператоров	62	37	-	-	52	34	51	33

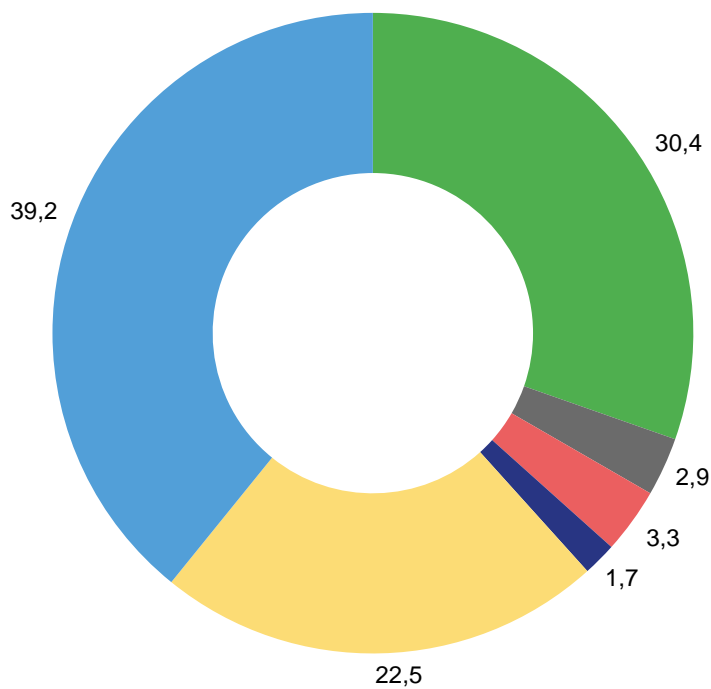


	Индивидуальные предприниматели		из них по категориям:					
			средние предприятия		малые предприятия			
	всего	из них осуществлявшие деятельность в 2020 г.			всего	из них осуществлявшие деятельность в 2020 г.	всего	
			всего	из них осуществлявшие деятельность в 2020 г.			всего	из них осуществлявшие деятельность в 2020 г.
Деятельность туристических агентств	62	37	-	-	52	34	51	33
Услуги по бронированию прочие и сопутствующая деятельность	16	9	-	-	13	9		9
Услуги по бронированию прочие и сопутствующая деятельность	16	9	-	-	13	9	13	9
<b>Деятельность по обеспечению безопасности и проведению расследований</b>	<b>40</b>	<b>30</b>	<b>-</b>	<b>-</b>	<b>36</b>	<b>29</b>	<b>36</b>	<b>29</b>
Деятельность частных охранных служб	11	10	-	-	11	10	11	10
Деятельность частных охранных служб	11	10	-	-	11	10	11	10
Деятельность систем обеспечения безопасности	21	16	-	-	17	15	17	15
Деятельность систем обеспечения безопасности	21	16	-	-	17	15	17	15
Деятельность по расследованию	8	4	-	-	8	4	8	4
Деятельность по расследованию	8	4	-	-	8	4	8	4
<b>Деятельность по обслуживанию зданий и территорий</b>	<b>532</b>	<b>442</b>	<b>-</b>	<b>-</b>	<b>479</b>	<b>432</b>	<b>471</b>	<b>424</b>
Деятельность по комплексному обслуживанию помещений	107	87	-	-	92	86	91	85
Деятельность по комплексному обслуживанию помещений	107	87	-	-	92	86	91	85
Деятельность по чистке и уборке	379	317	-	-	344	308	337	301
Деятельность по общей уборке зданий	80	65	-	-	71	64	71	64
Деятельность по чистке и уборке жилых зданий и нежилых помещений прочая	171	145	-	-	155	140	150	135
Деятельность по чистке и уборке прочая	128	107	-	-	118	104	116	102
Предоставление услуг по благоустройству ландшафта	46	38	-	-	43	38	43	38
Деятельность по благоустройству ландшафта	46	38	-	-	43	38	43	38
<b>Деятельность административно-хозяйственная, вспомогательная деятельность по обеспечению функционирования организации, деятельность по предоставлению прочих вспомогательных услуг для бизнеса</b>	<b>926</b>	<b>798</b>	<b>-</b>	<b>-</b>	<b>866</b>	<b>774</b>	<b>865</b>	<b>773</b>
Деятельность административно-хозяйственная и вспомогательная деятельность по обеспечению функционирования организации	173	149	-	-	161	147	161	147
Деятельность административно-хозяйственная комплексная по обеспечению работы организации	121	106	-	-	114	104	114	104
Деятельность по фотокопированию и подготовке документов и прочая специализированная вспомогательная деятельность по обеспечению деятельности офиса	52	43	-	-	47	43	47	43
Деятельность центров обработки телефонных вызовов	35	17	-	-	31	17	31	17
Деятельность центров обработки телефонных вызовов	35	17	-	-	31	17	31	17
Деятельность по организации конференций и выставок	25	20	-	-	22	19	22	19
Деятельность по организации конференций и выставок	25	20	-	-	22	19	22	19
Деятельность по предоставлению вспомогательных услуг для бизнеса, не включенная в другие группировки	693	612	-	-	652	591	651	590
Деятельность по упаковыванию товаров	26	21	-	-	25	21	24	20
Деятельность по предоставлению прочих вспомогательных услуг для бизнеса, не включенная в другие группировки	667	591	-	-	627	570	627	570



### 3.90. СТРУКТУРА ИНДИВИДУАЛЬНЫХ ПРЕДПРИНИМАТЕЛЕЙ ПО ВИДУ ЭКОНОМИЧЕСКОЙ ДЕЯТЕЛЬНОСТИ «ДЕЯТЕЛЬНОСТЬ АДМИНИСТРАТИВНАЯ И СОПУТСТВУЮЩИЕ ДОПОЛНИТЕЛЬНЫЕ УСЛУГИ»

(в процентах к итогу)



■ Аренда и лизинг

■ Деятельность по трудоустройству и подбору персонала

■ Деятельность туристических агентств и прочих организаций, предоставляющих услуги в сфере туризма

■ Деятельность по обеспечению безопасности и проведению расследований

■ Деятельность по обслуживанию зданий и территорий

■ Деятельность административно-хозяйственная, вспомогательная деятельность по обеспечению функционирования организации, деятельность по предоставлению прочих вспомогательных услуг для бизнеса



### 3.91. ЧИСЛО ЗАМЕЩЕННЫХ РАБОЧИХ МЕСТ ПО ВИДУ ЭКОНОМИЧЕСКОЙ ДЕЯТЕЛЬНОСТИ «ДЕЯТЕЛЬНОСТЬ АДМИНИСТРАТИВНАЯ И СОПУТСТВУЮЩИЕ ДОПОЛНИТЕЛЬНЫЕ УСЛУГИ»

(человек)

	Всего	из них:	
		наемными работниками	партнерами и помогающими членами семьи
<b>Деятельность административная и сопутствующие дополнительные услуги</b>	<b>3 728,7</b>	<b>1 644,1</b>	<b>106,6</b>
<b>Аренда и лизинг</b>	<b>894,5</b>	<b>264,4</b>	<b>24,1</b>
Аренда и лизинг автотранспортных средств	264,8	49,2	7,6
Аренда и лизинг легковых автомобилей и легких автотранспортных средств	159,8	20,2	6,6
Аренда и лизинг грузовых транспортных средств	105,0	29,0	1,0
Прокат и аренда предметов личного пользования и хозяйственно-бытового назначения	89,6	36,6	2,0
Прокат и аренда товаров для отдыха и спортивных товаров	45,2	18,2	1,0
Прокат видеокассет и аудиокассет, грампластинок, компакт-дисков (CD), цифровых видеодисков (DVD)	1,0	-	-
Прокат и аренда прочих предметов личного пользования и хозяйственно-бытового назначения	43,4	18,4	1,0
Аренда и лизинг прочих машин и оборудования и материальных средств	421,4	108,9	12,5
Аренда и лизинг сельскохозяйственных машин и оборудования	3,0	-	-
Аренда и лизинг строительных машин и оборудования	120,7	36,6	6,1
Аренда и лизинг офисных машин и оборудования, включая вычислительную технику	12,4	-	0,4
Аренда и лизинг водных транспортных средств и оборудования	2,0	-	-
Аренда и лизинг прочих видов транспорта, оборудования и материальных средств, не включенных в другие группировки	283,3	72,3	6,0
Аренда интеллектуальной собственности и подобной продукции, кроме авторских прав	118,7	69,7	2,0
Аренда интеллектуальной собственности и подобной продукции, кроме авторских прав	118,7	69,7	2,0
<b>Деятельность по трудоустройству и подбору персонала</b>	<b>92,0</b>	<b>33,0</b>	<b>3,0</b>
Деятельность агентств по подбору персонала	32,2	2,2	1,0
Деятельность агентств по подбору персонала	32,2	2,2	1,0
Деятельность агентств по временному трудоустройству	33,8	28,8	-
Деятельность агентств по временному трудоустройству	33,8	28,8	-
Деятельность по подбору персонала прочая	26,0	2,0	2,0
Деятельность по подбору персонала прочая	26,0	2,0	2,0
<b>Деятельность туристических агентств и прочих организаций, предоставляющих услуги в сфере туризма</b>	<b>92,3</b>	<b>43,3</b>	<b>3,0</b>
Деятельность туристических агентств и туроператоров	67,0	27,0	3,0
Деятельность туристических агентств	67,0	27,0	3,0
Услуги по бронированию прочие и сопутствующая деятельность	25,3	16,3	-
Услуги по бронированию прочие и сопутствующая деятельность	25,3	16,3	-
<b>Деятельность по обеспечению безопасности и проведению расследований</b>	<b>84,0</b>	<b>53,0</b>	<b>1,0</b>
Деятельность частных охранных служб	16,0	6,0	-
Деятельность частных охранных служб	16,0	6,0	-
Деятельность систем обеспечения безопасности	64,0	47,0	1,0



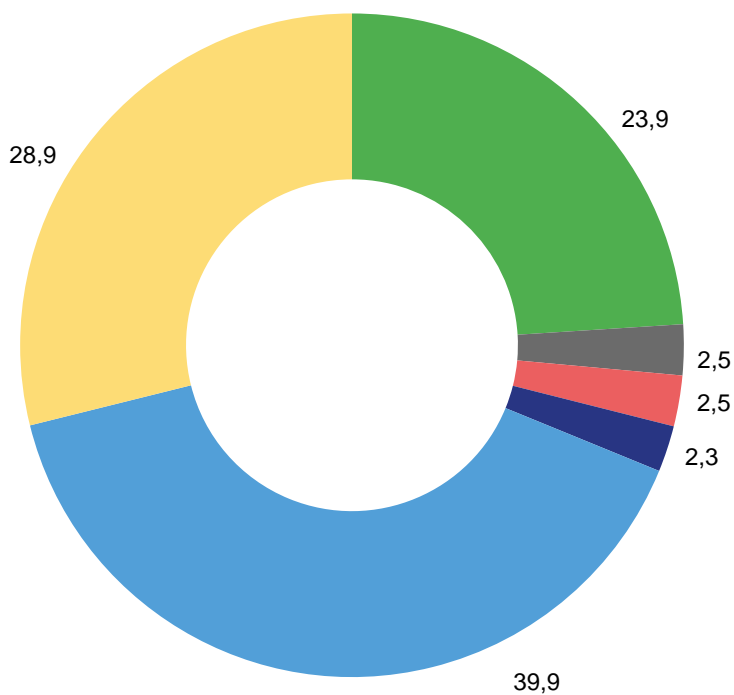
	Всего	из них:	
		наемными работниками	партнерами и помогающими членами семьи
Деятельность систем обеспечения безопасности	64,0	47,0	1,0
Деятельность по расследованию	4,0	-	-
Деятельность по расследованию	4,0	-	-
<b>Деятельность по обслуживанию зданий и территорий</b>	<b>1 488,9</b>	<b>993,6</b>	<b>53,3</b>
Деятельность по комплексному обслуживанию помещений	232,5	128,7	16,8
Деятельность по комплексному обслуживанию помещений	232,5	128,7	16,8
Деятельность по чистке и уборке	1 165,7	824,2	24,5
Деятельность по общей уборке зданий	203,6	128,6	10,0
Деятельность по чистке и уборке жилых зданий и нежилых помещений прочая	707,5	553,3	9,2
Деятельность по чистке и уборке прочая	254,6	142,3	5,3
Предоставление услуг по благоустройству ландшафта	90,7	40,7	12,0
Деятельность по благоустройству ландшафта	90,7	40,7	12,0
<b>Деятельность административно-хозяйственная, вспомогательная деятельность по обеспечению функционирования организации, деятельность по предоставлению прочих вспомогательных услуг для бизнеса</b>	<b>1 077,0</b>	<b>256,8</b>	<b>22,2</b>
Деятельность административно-хозяйственная и вспомогательная деятельность по обеспечению функционирования организации	214,0	63,0	2,0
Деятельность административно-хозяйственная комплексная по обеспечению работы организации	150,0	44,0	-
Деятельность по фотокопированию и подготовке документов и прочая специализированная вспомогательная деятельность по обеспечению деятельности офиса	64,0	19,0	2,0
Деятельность центров обработки телефонных вызовов	68,0	51,0	-
Деятельность центров обработки телефонных вызовов	68,0	51,0	-
Деятельность по организации конференций и выставок	23,5	2,5	1,0
Деятельность по организации конференций и выставок	23,5	2,5	1,0
Деятельность по предоставлению вспомогательных услуг для бизнеса, не включенная в другие группировки	771,5	140,3	19,2
Деятельность по упаковыванию товаров	53,0	30,0	2,0
Деятельность по предоставлению прочих вспомогательных услуг для бизнеса, не включенная в другие группировки	718,5	110,3	17,2





### 3.92. СТРУКТУРА ЗАМЕЩЕННЫХ РАБОЧИХ МЕСТ ПО ВИДУ ЭКОНОМИЧЕСКОЙ ДЕЯТЕЛЬНОСТИ «ДЕЯТЕЛЬНОСТЬ АДМИНИСТРАТИВНАЯ И СОПУТСТВУЮЩИЕ ДОПОЛНИТЕЛЬНЫЕ УСЛУГИ»

(в процентах к итогу)



- Аренда и лизинг
- Деятельность по трудоустройству и подбору персонала
- Деятельность туристических агентств и прочих организаций, предоставляющих услуги в сфере туризма
- Деятельность по обеспечению безопасности и проведению расследований
- Деятельность по обслуживанию зданий и территорий
- Деятельность административно-хозяйственная, вспомогательная деятельность по обеспечению функционирования организации, деятельность по предоставлению прочих вспомогательных услуг для бизнеса



### 3.93. ВЫРУЧКА ОТ РЕАЛИЗАЦИИ ТОВАРОВ (РАБОТ, УСЛУГ) ПО ВИДУ ЭКОНОМИЧЕСКОЙ ДЕЯТЕЛЬНОСТИ «ДЕЯТЕЛЬНОСТЬ АДМИНИСТРАТИВНАЯ И СОПУТСТВУЮЩИЕ ДОПОЛНИТЕЛЬНЫЕ УСЛУГИ»

(тысяч рублей)

	Всего	В расчете на 1 предприятие, осуществлявшее деятельность в 2020 году
<b>Деятельность административная и сопутствующие дополнительные услуги</b>	<b>10 970 995,2</b>	<b>5 546,5</b>
<b>Аренда и лизинг</b>	<b>4 592 878,6</b>	<b>7 579,0</b>
Аренда и лизинг автотранспортных средств	1 076 472,2	5 175,3
Аренда и лизинг легковых автомобилей и легких автотранспортных средств	588 810,5	4 427,1
Аренда и лизинг грузовых транспортных средств	487 661,7	6 502,2
Прокат и аренда предметов личного пользования и хозяйственно-бытового назначения	208 389,4	4 086,1
Прокат и аренда товаров для отдыха и спортивных товаров	... <sup>1)</sup>	... <sup>1)</sup>
Прокат видеокассет и аудиокассет, грампластинок, компакт-дисков (CD), цифровых видеодисков (DVD)	... <sup>1)</sup>	... <sup>1)</sup>
Прокат и аренда прочих предметов личного пользования и хозяйственно-бытового назначения	150 567,8	6 273,7
Аренда и лизинг прочих машин и оборудования и материальных средств	2 556 741,1	8 522,5
Аренда и лизинг сельскохозяйственных машин и оборудования	... <sup>1)</sup>	... <sup>1)</sup>
Аренда и лизинг строительных машин и оборудования	735 695,9	9 432,0
Аренда и лизинг офисных машин и оборудования, включая вычислительную технику	22 067,3	1 838,9
Аренда и лизинг водных транспортных средств и оборудования	... <sup>1)</sup>	... <sup>1)</sup>
Аренда и лизинг прочих видов транспорта, оборудования и материальных средств, не включенных в другие группировки	1 763 482,0	8 602,4
Аренда интеллектуальной собственности и подобной продукции, кроме авторских прав	751 275,9	15 984,6
Аренда интеллектуальной собственности и подобной продукции, кроме авторских прав	751 275,9	15 984,6
<b>Деятельность по трудоустройству и подбору персонала</b>	<b>117 207,5</b>	<b>2 093,0</b>
Деятельность агентств по подбору персонала	80 144,0	2 763,6
Деятельность агентств по подбору персонала	80 144,0	2 763,6
Деятельность агентств по временному трудоустройству	3 857,7	771,5
Деятельность агентств по временному трудоустройству	3 857,7	771,5
Деятельность по подбору персонала прочая	33 205,8	1 509,4
Деятельность по подбору персонала прочая	33 205,8	1 509,4
<b>Деятельность туристических агентств и прочих организаций, предоставляющих услуги в сфере туризма</b>	<b>223 260,5</b>	<b>4 853,5</b>
Деятельность туристических агентств и туроператоров	70 382,5	1 902,2
Деятельность туристических агентств	70 382,5	1 902,2
Услуги по бронированию прочие и сопутствующая деятельность	152 878,0	16 986,4
Услуги по бронированию прочие и сопутствующая деятельность	152 878,0	16 986,4
<b>Деятельность по обеспечению безопасности и проведению расследований</b>	<b>144 653,8</b>	<b>4 821,8</b>
Деятельность частных охранных служб	11 355,3	1 135,5
Деятельность частных охранных служб	11 355,3	1 135,5
Деятельность систем обеспечения безопасности	123 073,6	7 692,1
Деятельность систем обеспечения безопасности	123 073,6	7 692,1
Деятельность по расследованию	10 224,9	2 556,2
Деятельность по расследованию	10 224,9	2 556,2

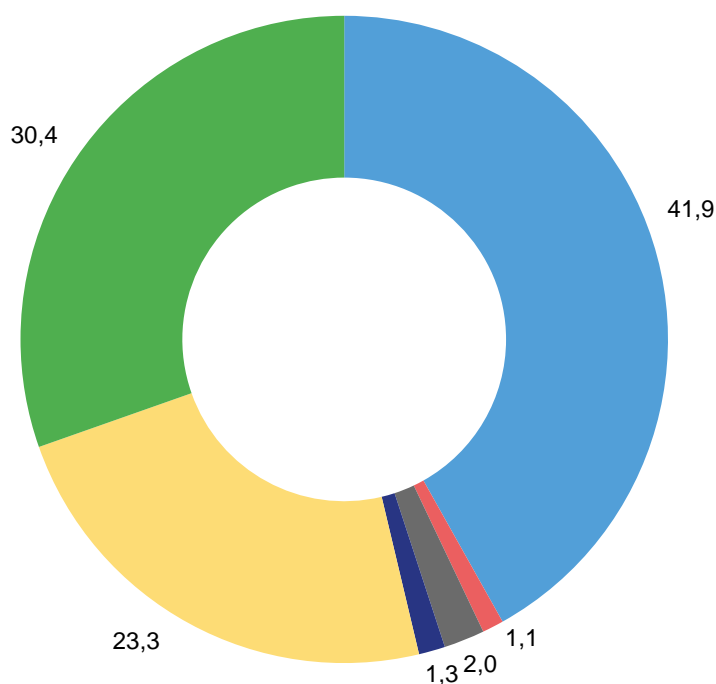


	Всего	В расчете на 1 предприятие, осуществлявшее деятельность в 2020 году
<b>Деятельность по обслуживанию зданий и территорий</b>	<b>2 558 684,5</b>	<b>5 788,9</b>
Деятельность по комплексному обслуживанию помещений	417 652,1	4 800,6
Деятельность по комплексному обслуживанию помещений	417 652,1	4 800,6
Деятельность по чистке и уборке	1 991 585,6	6 282,6
Деятельность по общей уборке зданий	318 522,0	4 900,3
Деятельность по чистке и уборке жилых зданий и нежилых помещений прочая	1 210 376,3	8 347,4
Деятельность по чистке и уборке прочая	462 687,3	4 324,2
Предоставление услуг по благоустройству ландшафта	149 446,8	3 932,8
Деятельность по благоустройству ландшафта	149 446,8	3 932,8
<b>Деятельность административно-хозяйственная, вспомогательная деятельность по обеспечению функционирования организации, деятельность по предоставлению прочих вспомогательных услуг для бизнеса</b>	<b>3 334 310,3</b>	<b>4 178,3</b>
Деятельность административно-хозяйственная и вспомогательная деятельность по обеспечению функционирования организации	568 485,4	3 815,3
Деятельность административно-хозяйственная комплексная по обеспечению работы организации	415 572,5	3 920,5
Деятельность по фотокопированию и подготовке документов и прочая специализированная вспомогательная деятельность по обеспечению деятельности офиса	152 912,9	3 556,1
Деятельность центров обработки телефонных вызовов	114 393,4	6 729,0
Деятельность центров обработки телефонных вызовов	114 393,4	6 729,0
Деятельность по организации конференций и выставок	95 898,6	4 794,9
Деятельность по организации конференций и выставок	95 898,6	4 794,9
Деятельность по предоставлению вспомогательных услуг для бизнеса, не включенная в другие группировки	2 555 532,9	4 175,7
Деятельность по упаковыванию товаров	215 877,3	10 279,9
Деятельность по предоставлению прочих вспомогательных услуг для бизнеса, не включенная в другие группировки	2 339 655,6	3 958,8



### 3.94. СТРУКТУРА ВЫРУЧКИ ОТ РЕАЛИЗАЦИИ ТОВАРОВ (РАБОТ, УСЛУГ) ПО ВИДУ ЭКОНОМИЧЕСКОЙ ДЕЯТЕЛЬНОСТИ «ДЕЯТЕЛЬНОСТЬ АДМИНИСТРАТИВНАЯ И СОПУТСТВУЮЩИЕ ДОПОЛНИТЕЛЬНЫЕ УСЛУГИ»

(в процентах к итогу)



- Аренда и лизинг
- Деятельность по трудоустройству и подбору персонала
- Деятельность туристических агентств и прочих организаций, предоставляющих услуги в сфере туризма
- Деятельность по обеспечению безопасности и проведению расследований
- Деятельность по обслуживанию зданий и территорий
- Деятельность административно-хозяйственная, вспомогательная деятельность по обеспечению функционирования организации, деятельность по предоставлению прочих вспомогательных услуг для бизнеса



### 3.95. ОСНОВНЫЕ ФОНДЫ И ИНВЕСТИЦИИ В ОСНОВНОЙ КАПИТАЛ ПО ВИДУ ЭКОНОМИЧЕСКОЙ ДЕЯТЕЛЬНОСТИ «ДЕЯТЕЛЬНОСТЬ АДМИНИСТРАТИВНАЯ И СОПУТСТВУЮЩИЕ ДОПОЛНИТЕЛЬНЫЕ УСЛУГИ»

(тысяч рублей)

	Основные фонды по полной учетной стоимости на конец года	Инвестиции в основной капитал
<b>Деятельность административная и сопутствующие дополнительные услуги</b>	<b>3 404 119,0</b>	<b>298 323,0</b>
<b>Аренда и лизинг</b>	<b>3 010 562,0</b>	<b>127 079,0</b>
Аренда и лизинг автотранспортных средств	841 867,0	33 336,0
Аренда и лизинг легковых автомобилей и легких автотранспортных средств	311 660,0	29 296,0
Аренда и лизинг грузовых транспортных средств	530 207,0	4 040,0
Прокат и аренда предметов личного пользования и хозяйственно-бытового назначения	42 565,0	6 600,0
Прокат и аренда товаров для отдыха и спортивных товаров	7 536,0	100,0
Прокат видеокассет и аудиокассет, грампластинок, компакт-дисков (CD), цифровых видеодисков (DVD)	-	-
Прокат и аренда прочих предметов личного пользования и хозяйственно-бытового назначения	35 029,0	6 500,0
Аренда и лизинг прочих машин и оборудования и материальных средств	1 866 678,0	86 792,0
Аренда и лизинг сельскохозяйственных машин и оборудования	136 104,0	-
Аренда и лизинг строительных машин и оборудования	480 733,0	27 737,0
Аренда и лизинг офисных машин и оборудования, включая вычислительную технику	4 942,0	300,0
Аренда и лизинг водных транспортных средств и оборудования	-	-
Аренда и лизинг прочих видов транспорта, оборудования и материальных средств, не включенных в другие группировки	1 244 899,0	58 755,0
Аренда интеллектуальной собственности и подобной продукции, кроме авторских прав	259 452,0	351,0
Аренда интеллектуальной собственности и подобной продукции, кроме авторских прав	259 452,0	351,0
<b>Деятельность по трудоустройству и подбору персонала</b>	<b>480,0</b>	<b>124,0</b>
Деятельность агентств по подбору персонала	-	-
Деятельность агентств по подбору персонала	-	-
Деятельность агентств по временному трудоустройству	100,0	100,0
Деятельность агентств по временному трудоустройству	100,0	100,0
Деятельность по подбору персонала прочая	380,0	24,0
Деятельность по подбору персонала прочая	380,0	24,0
<b>Деятельность туристических агентств и прочих организаций, предоставляющих услуги в сфере туризма</b>	<b>1 229,0</b>	<b>300,0</b>
Деятельность туристических агентств и туроператоров	1 229,0	300,0
Деятельность туристических агентств	1 229,0	300,0
Услуги по бронированию прочие и сопутствующая деятельность	-	-
Услуги по бронированию прочие и сопутствующая деятельность	-	-
<b>Деятельность по обеспечению безопасности и проведению расследований</b>	<b>-</b>	<b>-</b>
Деятельность частных охранных служб	-	-
Деятельность частных охранных служб	-	-

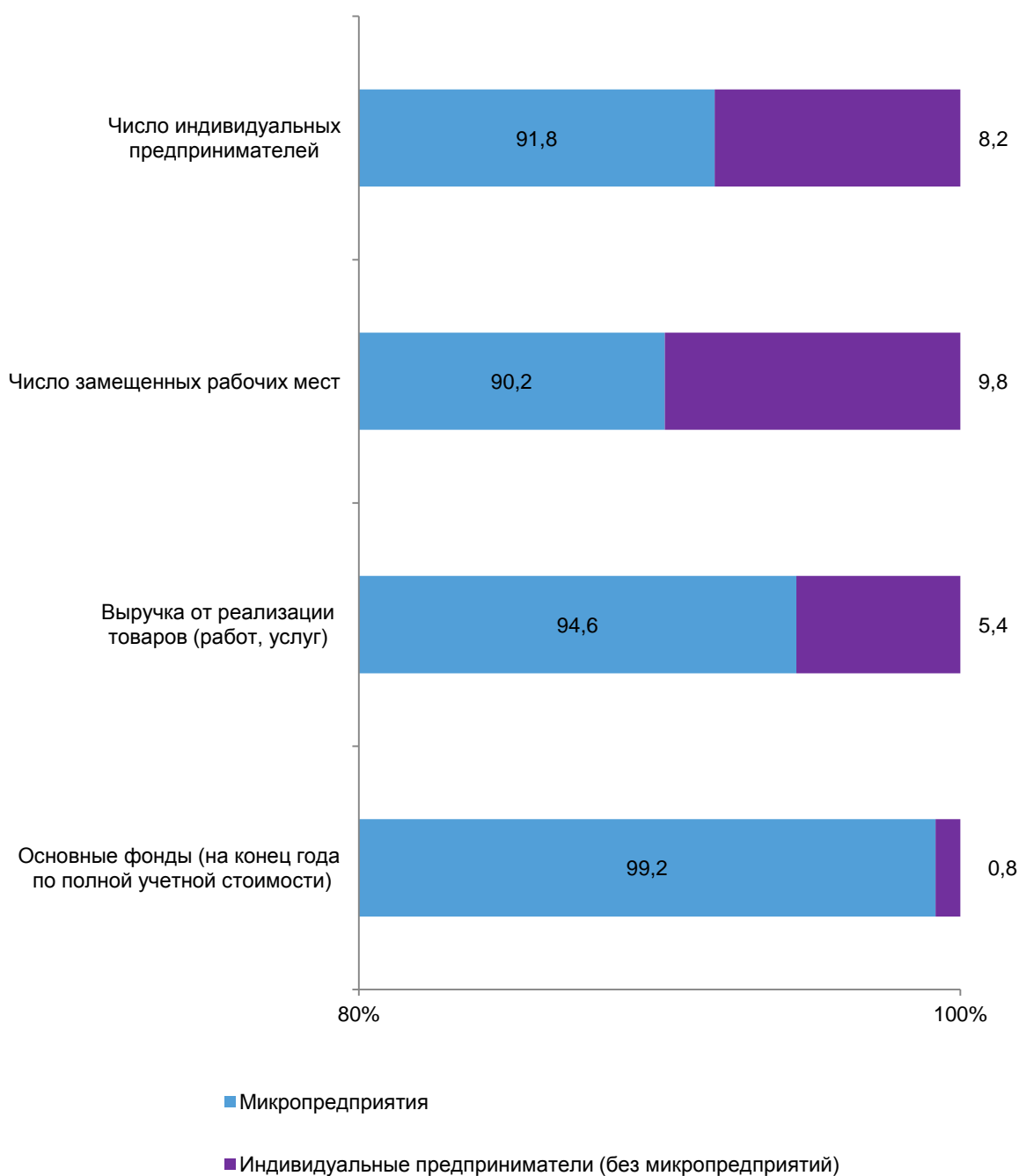


	Основные фонды по полной учетной стоимости на конец года	Инвестиции в основной капитал
Деятельность систем обеспечения безопасности	-	-
Деятельность систем обеспечения безопасности	-	-
Деятельность по расследованию	-	-
Деятельность по расследованию	-	-
<b>Деятельность по обслуживанию зданий и территорий</b>	<b>89 919,0</b>	<b>46 147,0</b>
Деятельность по комплексному обслуживанию помещений	11 108,0	1 763,0
Деятельность по комплексному обслуживанию помещений	11 108,0	1 763,0
Деятельность по чистке и уборке	71 254,0	37 367,0
Деятельность по общей уборке зданий	7 287,0	100,0
Деятельность по чистке и уборке жилых зданий и нежилых помещений прочая	37 212,0	32 212,0
Деятельность по чистке и уборке прочая	26 755,0	5 055,0
Предоставление услуг по благоустройству ландшафта	7 557,0	7 017,0
Деятельность по благоустройству ландшафта	7 557,0	7 017,0
<b>Деятельность административно-хозяйственная, вспомогательная деятельность по обеспечению функционирования организации, деятельность по предоставлению прочих вспомогательных услуг для бизнеса</b>	<b>301 929,0</b>	<b>124 673,0</b>
Деятельность административно-хозяйственная и вспомогательная деятельность по обеспечению функционирования организации	39 669,0	350,0
Деятельность административно-хозяйственная комплексная по обеспечению работы организации	9 020,0	350,0
Деятельность по фотокопированию и подготовке документов и прочая специализированная вспомогательная деятельность по обеспечению деятельности офиса	30 649,0	-
Деятельность центров обработки телефонных вызовов	-	-
Деятельность центров обработки телефонных вызовов	-	-
Деятельность по организации конференций и выставок	140,0	140,0
Деятельность по организации конференций и выставок	140,0	140,0
Деятельность по предоставлению вспомогательных услуг для бизнеса, не включенная в другие группировки	262 120,0	124 183,0
Деятельность по упаковыванию товаров	1 165,0	-
Деятельность по предоставлению прочих вспомогательных услуг для бизнеса, не включенная в другие группировки	260 955,0	124 183,0



### 3.96. ОСНОВНЫЕ ПОКАЗАТЕЛИ ПО ВИДУ ЭКОНОМИЧЕСКОЙ ДЕЯТЕЛЬНОСТИ «ДЕЯТЕЛЬНОСТЬ АДМИНИСТРАТИВНАЯ И СОПУТСТВУЮЩИЕ ДОПОЛНИТЕЛЬНЫЕ УСЛУГИ»

(в процентах к итогу)



## ОБРАЗОВАНИЕ

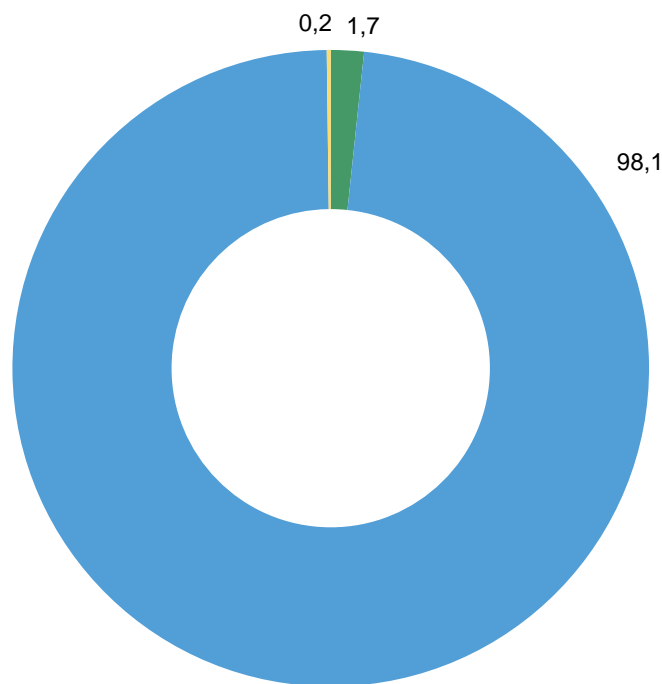
### 3.97. ЧИСЛО ИНДИВИДУАЛЬНЫХ ПРЕДПРИНИМАТЕЛЕЙ ПО ВИДУ ЭКОНОМИЧЕСКОЙ ДЕЯТЕЛЬНОСТИ «ОБРАЗОВАНИЕ»

(единиц)

	Индивидуальные предприниматели		из них по категориям:					
			средние предприятия		малые предприятия			
	всего	из них осуществившие деятельность в 2020 г.	всего	из них осуществившие деятельность в 2020 г.	всего		из них микропредприятия	
					всего	из них осуществившие деятельность в 2020 г.	всего	из них осуществившие деятельность в 2020 г.
<b>Образование</b>	<b>896</b>	<b>693</b>	-	-	<b>820</b>	<b>672</b>	<b>819</b>	<b>671</b>
<b>Образование</b>	<b>896</b>	<b>693</b>	-	-	<b>820</b>	<b>672</b>	<b>819</b>	<b>671</b>
Образование общее	15	10	-	-	15	10	15	10
Образование дошкольное	13	9	-	-	-	-	13	9
Образование начальное общее	1	-	-	-	-	-	1	-
Образование основное общее	1	1	-	-	-	-	1	1
Образование профессиональное	1	-	-	-	-	-	1	-
Образование высшее	1	-	-	-	-	-	1	-
Обучение профессиональное	1	-	-	-	-	-	-	-
Обучение профессиональное	1	-	-	-	-	-	-	-
Образование дополнительное	879	683	-	-	804	662	803	661
Образование дополнительное детей и взрослых	727	557	-	-	661	540	660	539
Образование профессиональное дополнительное	152	126	-	-	143	122	143	122

### 3.98. СТРУКТУРА ИНДИВИДУАЛЬНЫХ ПРЕДПРИНИМАТЕЛЕЙ ПО ВИДУ ЭКОНОМИЧЕСКОЙ ДЕЯТЕЛЬНОСТИ «ОБРАЗОВАНИЕ»

(в процентах к итогу)



- Образование общее
- Образование дополнительное
- Другие виды образования





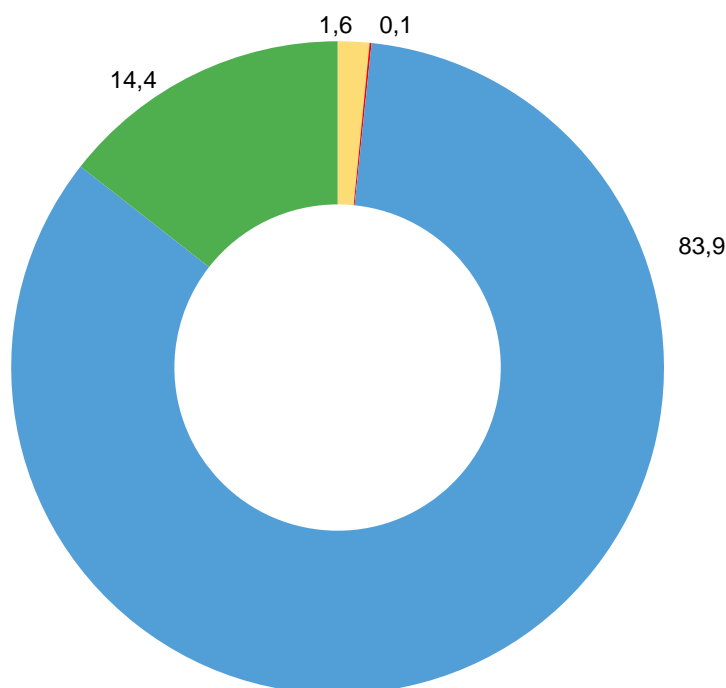
### 3.99. ЧИСЛО ЗАМЕЩЕННЫХ РАБОЧИХ МЕСТ ПО ВИДУ ЭКОНОМИЧЕСКОЙ ДЕЯТЕЛЬНОСТИ «ОБРАЗОВАНИЕ»

(человек)

	Всего	из них:	
		наемными работниками	партнерами и помогающими членами семьи
<b>Образование</b>	<b>1084,2</b>	<b>362,5</b>	<b>28,7</b>
<b>Образование</b>	<b>1084,2</b>	<b>362,5</b>	<b>28,7</b>
Образование общее	18,0	4,0	4,0
Образование дошкольное	17,0	4,0	4,0
Образование начальное общее	-	-	-
Образование основное общее	1,0	-	-
Образование профессиональное	-	-	-
Образование высшее	-	-	-
Обучение профессиональное	-	-	-
Обучение профессиональное	-	-	-
Образование дополнительное	1066,2	358,5	24,7
Образование дополнительное детей и взрослых	909,7	331,0	21,7
Образование профессиональное дополнительное	156,5	27,5	3,0

### 3.100. СТРУКТУРА ЗАМЕЩЕННЫХ РАБОЧИХ МЕСТ ПО ВИДУ ЭКОНОМИЧЕСКОЙ ДЕЯТЕЛЬНОСТИ «ОБРАЗОВАНИЕ»

(в процентах к итогу)



- образование дошкольное
- образование основное общее
- образование дополнительное детей и взрослых
- образование профессиональное дополнительное



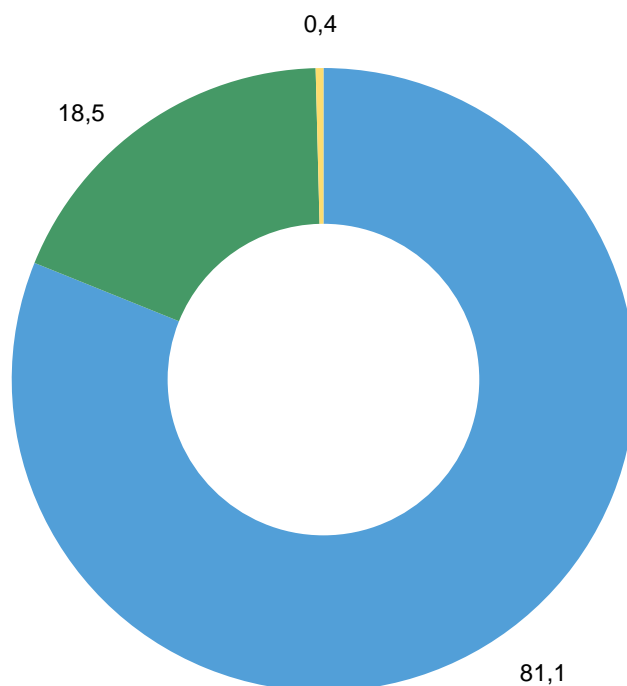
### 3.101. ВЫРУЧКА ОТ РЕАЛИЗАЦИИ ТОВАРОВ (РАБОТ, УСЛУГ) ПО ВИДУ ЭКОНОМИЧЕСКОЙ ДЕЯТЕЛЬНОСТИ «ОБРАЗОВАНИЕ»

(тысяч рублей)

	Всего	В расчете на 1 предприятие, осуществлявшее деятельность в 2020 году
<b>Образование</b>	<b>2 326 838,3</b>	<b>3 357,6</b>
<b>Образование</b>	<b>2 326 838,3</b>	<b>3 357,6</b>
Образование общее	8 678,8	867,9
Образование дошкольное	... <sup>1)</sup>	... <sup>1)</sup>
Образование начальное общее	-	-
Образование основное общее	... <sup>1)</sup>	... <sup>1)</sup>
Образование профессиональное	-	-
Образование высшее	-	-
Обучение профессиональное	-	-
Обучение профессиональное	-	-
Образование дополнительное	2 318 159,5	3 394,1
Образование дополнительное детей и взрослых	1 887 814,0	3 389,3
Образование профессиональное дополнительное	430 345,5	3 415,4

### 3.102. СТРУКТУРА ВЫРУЧКИ ОТ РЕАЛИЗАЦИИ ТОВАРОВ (РАБОТ, УСЛУГ) ПО ВИДУ ЭКОНОМИЧЕСКОЙ ДЕЯТЕЛЬНОСТИ «ОБРАЗОВАНИЕ»

(в процентах к итогу)



- образование дополнительное детей и взрослых
- образование профессиональное дополнительное
- другие виды



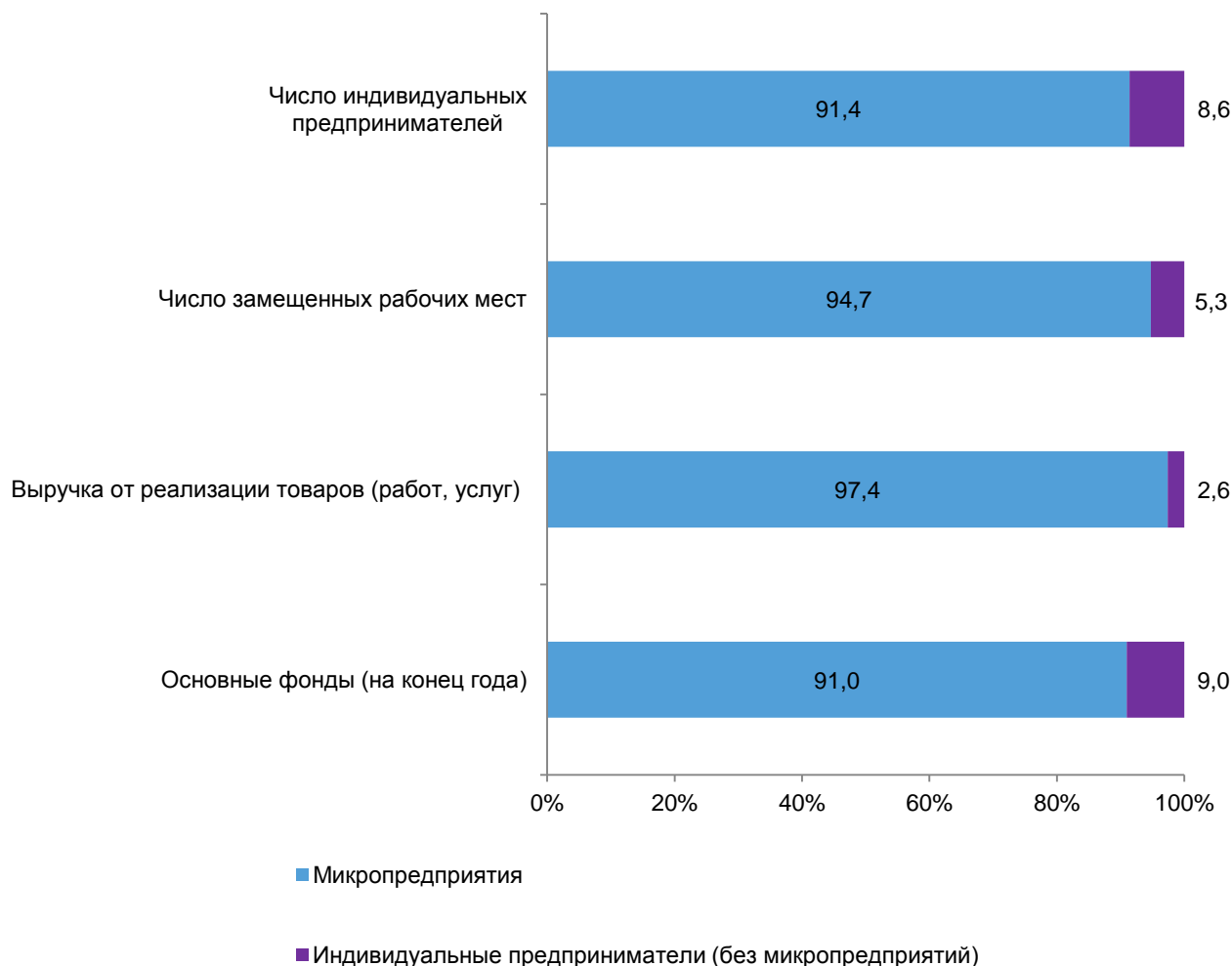
### 3.103. ОСНОВНЫЕ ФОНДЫ И ИНВЕСТИЦИИ В ОСНОВНОЙ КАПИТАЛ ПО ВИДУ ЭКОНОМИЧЕСКОЙ ДЕЯТЕЛЬНОСТИ «ОБРАЗОВАНИЕ»

(тысяч рублей)

	Основные фонды по полной учетной стоимости на конец года	Инвестиции в основной капитал
<b>Образование</b>	<b>66 304</b>	<b>16 896</b>
<b>Образование</b>	<b>66 304</b>	<b>16 896</b>
Образование общее	-	-
Образование дошкольное	-	-
Образование начальное общее	-	-
Образование основное общее	-	-
Образование профессиональное	-	-
Образование высшее	-	-
Обучение профессиональное	... <sup>1)</sup>	... <sup>1)</sup>
Обучение профессиональное	... <sup>1)</sup>	... <sup>1)</sup>
Образование дополнительное	... <sup>1)</sup>	... <sup>1)</sup>
Образование дополнительное детей и взрослых	50 324	14 486
Образование профессиональное дополнительное	... <sup>1)</sup>	... <sup>1)</sup>

### 3.104. ОСНОВНЫЕ ПОКАЗАТЕЛИ ПО ВИДУ ЭКОНОМИЧЕСКОЙ ДЕЯТЕЛЬНОСТИ «ОБРАЗОВАНИЕ»

(в процентах к итогу)



## ДЕЯТЕЛЬНОСТЬ В ОБЛАСТИ ЗДРАВООХРАНЕНИЯ И СОЦИАЛЬНЫХ УСЛУГ

### 3.105. ЧИСЛО ИНДИВИДУАЛЬНЫХ ПРЕДПРИНИМАТЕЛЕЙ ПО ВИДУ ЭКОНОМИЧЕСКОЙ ДЕЯТЕЛЬНОСТИ «ДЕЯТЕЛЬНОСТЬ В ОБЛАСТИ ЗДРАВООХРАНЕНИЯ И СОЦИАЛЬНЫХ УСЛУГ»

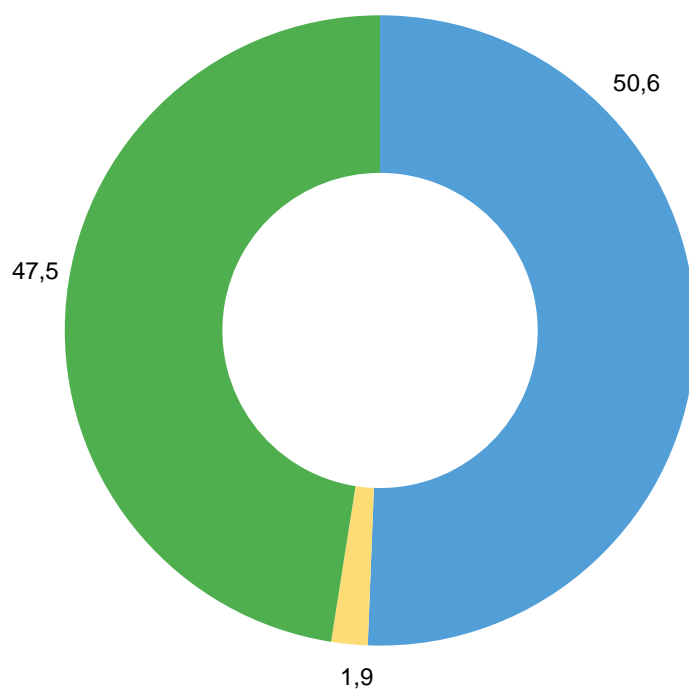
(единиц)

	Индивидуальные предприниматели		из них по категориям:					
			средние предприятия		малые предприятия			
	всего	из них осуществившие деятельность в 2020 г.	всего	из них осуществившие деятельность в 2020 г.	всего	из них осуществившие деятельность в 2020 г.	всего	из них осуществившие деятельность в 2020 г.
<b>Деятельность в области здравоохранения и социальных услуг</b>	<b>322</b>	<b>246</b>	-	-	<b>294</b>	<b>240</b>	<b>293</b>	<b>239</b>
<b>Деятельность в области здравоохранения</b>	<b>163</b>	<b>129</b>	-	-	<b>154</b>	<b>128</b>	<b>154</b>	<b>128</b>
Деятельность больничных организаций	1	-	-	-	1	-	1	-
Деятельность больничных организаций	1	-	-	-	1	-	1	-
Медицинская и стоматологическая практика	110	90	-	-	106	89	106	89
Общая врачебная практика	45	36	-	-	43	35	43	35
Специальная врачебная практика	10	8	-	-	9	8	9	8
Стоматологическая практика	55	46	-	-	54	46	54	46
Деятельность в области медицины прочая	52	39	-	-	47	39	47	39
Деятельность в области медицины прочая	52	39	-	-	47	39	47	39
<b>Деятельность по уходу с обеспечением проживания</b>	<b>6</b>	<b>3</b>	-	-	<b>5</b>	<b>3</b>	<b>5</b>	<b>3</b>
Деятельность по медицинскому уходу с обеспечением проживания	1	1	-	-	1	1	1	1
Деятельность по медицинскому уходу с обеспечением проживания	1	1	-	-	1	1	1	1
Деятельность по уходу за престарелыми и инвалидами с обеспечением проживания	4	2	-	-	4	2	4	2
Деятельность по уходу за престарелыми и инвалидами с обеспечением проживания	4	2	-	-	4	2	4	2
Деятельность по уходу с обеспечением проживания прочая	1	-	-	-	-	-	-	-
Деятельность по уходу с обеспечением проживания прочая	1	-	-	-	-	-	-	-
<b>Предоставление социальных услуг без обеспечения проживания</b>	<b>153</b>	<b>114</b>	-	-	<b>135</b>	<b>109</b>	<b>134</b>	<b>108</b>
Предоставление социальных услуг без обеспечения проживания престарелым и инвалидам	22	15	-	-	20	15	20	15
Предоставление социальных услуг без обеспечения проживания престарелым и инвалидам	22	15	-	-	20	15	20	15
Предоставление прочих социальных услуг без обеспечения проживания	131	99	-	-	115	94	114	93
Предоставление услуг по дневному уходу за детьми	113	89	-	-	100	84	99	83
Предоставление прочих социальных услуг без обеспечения проживания, не включенных в другие группировки	18	10	-	-	15	10	15	10



**3.106. СТРУКТУРА ИНДИВИДУАЛЬНЫХ ПРЕДПРИНИМАТЕЛЕЙ ПО ВИДУ  
ЭКОНОМИЧЕСКОЙ ДЕЯТЕЛЬНОСТИ «ДЕЯТЕЛЬНОСТЬ В ОБЛАСТИ  
ЗДРАВООХРАНЕНИЯ И СОЦИАЛЬНЫХ УСЛУГ»**

(в процентах к итогу)



- Деятельность в области здравоохранения
- Деятельность по уходу с обеспечением проживания
- Предоставление социальных услуг без обеспечения проживания



### 3.107. ЧИСЛО ЗАМЕЩЕННЫХ РАБОЧИХ МЕСТ ПО ВИДУ ЭКОНОМИЧЕСКОЙ ДЕЯТЕЛЬНОСТИ «ДЕЯТЕЛЬНОСТЬ В ОБЛАСТИ ЗДРАВООХРАНЕНИЯ И СОЦИАЛЬНЫХ УСЛУГ»

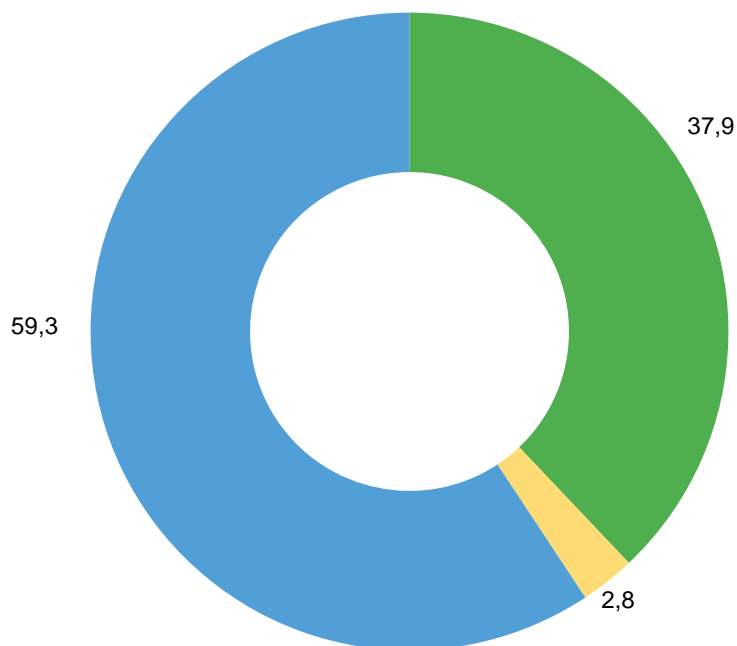
(человек)

	Всего	из них:	
		наемными работниками	партнерами и помогающими членами семьи
<b>Деятельность в области здравоохранения и социальных услуг</b>	<b>431,6</b>	<b>178,5</b>	<b>7,1</b>
<b>Деятельность в области здравоохранения</b>	<b>163,7</b>	<b>32,0</b>	<b>2,7</b>
Деятельность больничных организаций	-	-	-
Деятельность больничных организаций	-	-	-
Медицинская и стоматологическая практика	118,7	27,0	1,7
Общая врачебная практика	49,0	13,0	-
Специальная врачебная практика	9,0	1,0	-
Стоматологическая практика	60,7	13,0	1,7
Деятельность в области медицины прочая	45,0	5,0	1,0
Деятельность в области медицины прочая	45,0	5,0	1,0
<b>Деятельность по уходу с обеспечением проживания</b>	<b>12,0</b>	<b>9,0</b>	<b>-</b>
Деятельность по медицинскому уходу с обеспечением проживания	1,0	-	-
Деятельность по медицинскому уходу с обеспечением проживания	1,0	-	-
Деятельность по уходу за престарелыми и инвалидами с обеспечением проживания	11,0	9,0	-
Деятельность по уходу за престарелыми и инвалидами с обеспечением проживания	11,0	9,0	-
Деятельность по уходу с обеспечением проживания прочая	-	-	-
Деятельность по уходу с обеспечением проживания прочая	-	-	-
<b>Предоставление социальных услуг без обеспечения проживания</b>	<b>255,9</b>	<b>137,5</b>	<b>4,4</b>
Предоставление социальных услуг без обеспечения проживания престарелым и инвалидам	25,5	10,2	0,3
Предоставление социальных услуг без обеспечения проживания престарелым и инвалидам	25,5	10,2	0,3
Предоставление прочих социальных услуг без обеспечения проживания	230,4	127,3	4,1
Предоставление услуг по дневному уходу за детьми	214,4	121,3	4,1
Предоставление прочих социальных услуг без обеспечения проживания, не включенных в другие группировки	16,0	6,0	-



**3.108. СТРУКТУРА ЗАМЕЩЕННЫХ РАБОЧИХ МЕСТ ПО ВИДУ ЭКОНОМИЧЕСКОЙ ДЕЯТЕЛЬНОСТИ «ДЕЯТЕЛЬНОСТЬ В ОБЛАСТИ ЗДРАВООХРАНЕНИЯ И СОЦИАЛЬНЫХ УСЛУГ»**

(в процентах к итогу)



- Деятельность в области здравоохранения
- Деятельность по уходу с обеспечением проживания
- Предоставление социальных услуг без обеспечения проживания



### 3.109. ВЫРУЧКА ОТ РЕАЛИЗАЦИИ ТОВАРОВ (РАБОТ, УСЛУГ) ПО ВИДУ ЭКОНОМИЧЕСКОЙ ДЕЯТЕЛЬНОСТИ «ДЕЯТЕЛЬНОСТЬ В ОБЛАСТИ ЗДРАВООХРАНЕНИЯ И СОЦИАЛЬНЫХ УСЛУГ»

(тысяч рублей)

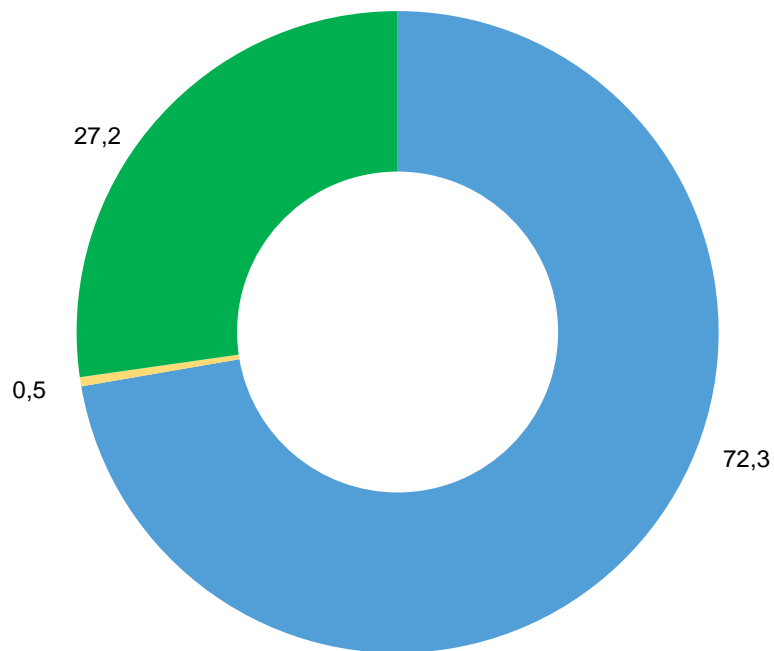
	Всего	В расчете на 1 предприятие, осуществлявшее деятельность в 2020 году
<b>Деятельность в области здравоохранения и социальных услуг</b>	<b>480 655,1</b>	<b>1 953,9</b>
<b>Деятельность в области здравоохранения</b>	<b>347 454,9</b>	<b>2 693,4</b>
Деятельность больничных организаций	-	-
Деятельность больничных организаций	-	-
Медицинская и стоматологическая практика	302 958,9	3 366,2
Общая врачебная практика	120 823,8	3 356,2
Специальная врачебная практика	7 470,7	933,8
Стоматологическая практика	174 664,4	3 797,1
Деятельность в области медицины прочая	44 496,0	1 140,9
Деятельность в области медицины прочая	44 496,0	1 140,9
<b>Деятельность по уходу с обеспечением проживания</b>	<b>2 224,8</b>	<b>741,6</b>
Деятельность по медицинскому уходу с обеспечением проживания	... <sup>1)</sup>	... <sup>1)</sup>
Деятельность по медицинскому уходу с обеспечением проживания	... <sup>1)</sup>	... <sup>1)</sup>
Деятельность по уходу за престарелыми и инвалидами с обеспечением проживания	... <sup>1)</sup>	... <sup>1)</sup>
Деятельность по уходу за престарелыми и инвалидами с обеспечением проживания	... <sup>1)</sup>	... <sup>1)</sup>
Деятельность по уходу с обеспечением проживания прочая	-	-
Деятельность по уходу с обеспечением проживания прочая	-	-
<b>Предоставление социальных услуг без обеспечения проживания</b>	<b>130 975,4</b>	<b>1 148,9</b>
Предоставление социальных услуг без обеспечения проживания престарелым и инвалидам	13 899,4	926,6
Предоставление социальных услуг без обеспечения проживания престарелым и инвалидам	13 899,4	926,6
Предоставление прочих социальных услуг без обеспечения проживания	117 076,0	1 182,6
Предоставление услуг по дневному уходу за детьми	89 329,2	1 003,7
Предоставление прочих социальных услуг без обеспечения проживания, не включенных в другие группировки	27 746,8	2 774,7





**3.110. СТРУКТУРА ВЫРУЧКИ ОТ РЕАЛИЗАЦИИ ТОВАРОВ (РАБОТ, УСЛУГ) ПО ВИДУ ЭКОНОМИЧЕСКОЙ ДЕЯТЕЛЬНОСТИ «ДЕЯТЕЛЬНОСТЬ В ОБЛАСТИ ЗДРАВООХРАНЕНИЯ И СОЦИАЛЬНЫХ УСЛУГ»**

(в процентах к итогу)



- Деятельность в области здравоохранения
- Деятельность по уходу с обеспечением проживания
- Предоставление социальных услуг без обеспечения проживания



### 3.111. ОСНОВНЫЕ ФОНДЫ И ИНВЕСТИЦИИ В ОСНОВНОЙ КАПИТАЛ ПО ВИДУ ЭКОНОМИЧЕСКОЙ ДЕЯТЕЛЬНОСТИ «ДЕЯТЕЛЬНОСТЬ В ОБЛАСТИ ЗДРАВООХРАНЕНИЯ И СОЦИАЛЬНЫХ УСЛУГ»

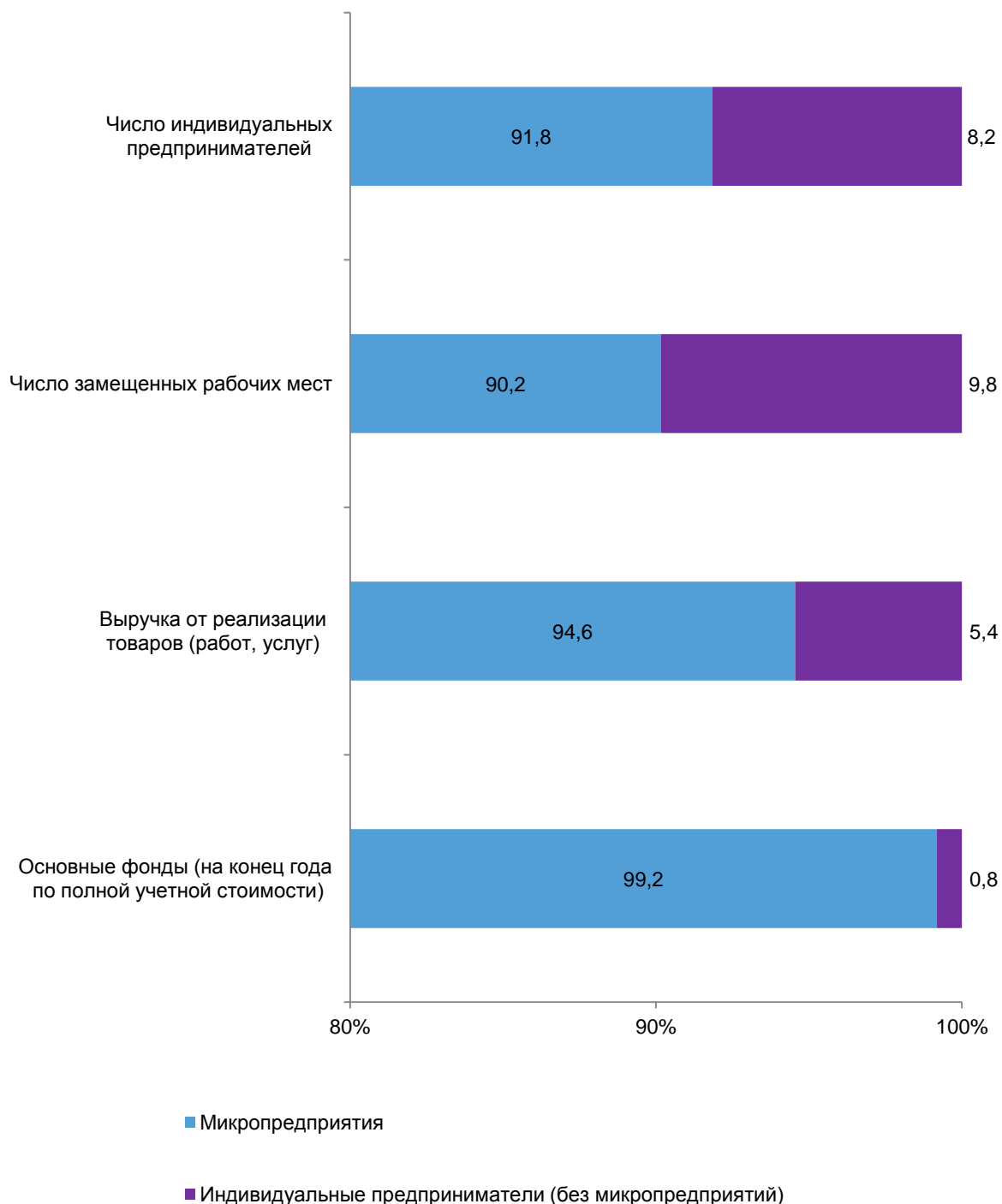
(тысяч рублей)

	Основные фонды по полной учетной стоимости на конец года	Инвестиции в основной капитал
<b>Деятельность в области здравоохранения и социальных услуг</b>	<b>93 547</b>	<b>14 390</b>
<b>Деятельность в области здравоохранения</b>	<b>83 147</b>	<b>13 425</b>
Деятельность больничных организаций	-	-
Деятельность больничных организаций	-	-
Медицинская и стоматологическая практика	75 442	13 225
Общая врачебная практика	39 120	11 500
Специальная врачебная практика	5 349	-
Стоматологическая практика	30 973	1 725
Деятельность в области медицины прочая	7 705	200
Деятельность в области медицины прочая	7 705	200
<b>Деятельность по уходу с обеспечением проживания</b>	<b>-</b>	<b>-</b>
Деятельность по медицинскому уходу с обеспечением проживания	-	-
Деятельность по медицинскому уходу с обеспечением проживания	-	-
Деятельность по уходу за престарелыми и инвалидами с обеспечением проживания	-	-
Деятельность по уходу за престарелыми и инвалидами с обеспечением проживания	-	-
Деятельность по уходу с обеспечением проживания прочая	-	-
Деятельность по уходу с обеспечением проживания прочая	-	-
<b>Предоставление социальных услуг без обеспечения проживания</b>	<b>10 400</b>	<b>965</b>
Предоставление социальных услуг без обеспечения проживания престарелым и инвалидам	-	-
Предоставление социальных услуг без обеспечения проживания престарелым и инвалидам	-	-
Предоставление прочих социальных услуг без обеспечения проживания	10 400	965
Предоставление услуг по дневному уходу за детьми	9 600	815
Предоставление прочих социальных услуг без обеспечения проживания, не включенных в другие группировки	800	150



### 3.112. ОСНОВНЫЕ ПОКАЗАТЕЛИ ПО ВИДУ ЭКОНОМИЧЕСКОЙ ДЕЯТЕЛЬНОСТИ «ДЕЯТЕЛЬНОСТЬ В ОБЛАСТИ ЗДРАВООХРАНЕНИЯ И СОЦИАЛЬНЫХ УСЛУГ»

(в процентах к итогу)



## ДЕЯТЕЛЬНОСТЬ В ОБЛАСТИ КУЛЬТУРЫ, СПОРТА, ОРГАНИЗАЦИИ ДОСУГА И РАЗВЛЕЧЕНИЙ

### 3.113. ЧИСЛО ИНДИВИДУАЛЬНЫХ ПРЕДПРИНИМАТЕЛЕЙ ПО ВИДУ ЭКОНОМИЧЕСКОЙ ДЕЯТЕЛЬНОСТИ «ДЕЯТЕЛЬНОСТЬ В ОБЛАСТИ КУЛЬТУРЫ, СПОРТА, ОРГАНИЗАЦИИ ДОСУГА И РАЗВЛЕЧЕНИЙ»

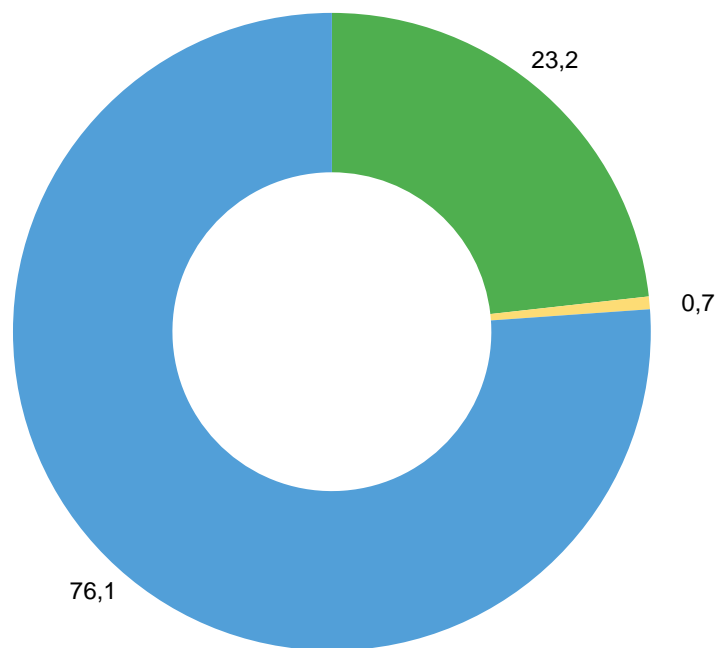
(единиц)

	Индивидуальные предприниматели		из них по категориям:					
			средние предприятия		малые предприятия			
	всего	из них осуществлявшие деятельность в 2020 г.	всего	из них осуществлявшие деятельность в 2020 г.	всего		из них микропредприятия	
					всего	из них осуществлявшие деятельность в 2020 г.	всего	из них осуществлявшие деятельность в 2020 г.
<b>Деятельность в области культуры, спорта, организации досуга и развлечений</b>	<b>779</b>	<b>580</b>	-	-	<b>702</b>	<b>559</b>	<b>702</b>	<b>559</b>
<b>Деятельность творческая, деятельность в области искусства и организации развлечений</b>	<b>181</b>	<b>143</b>	-	-	<b>158</b>	<b>135</b>	<b>158</b>	<b>135</b>
Деятельность творческая, деятельность в области искусства и организации развлечений	181	143	-	-	158	135	158	135
Деятельность в области исполнительских искусств	95	74	-	-	81	67	81	67
Деятельность вспомогательная, связанная с исполнительскими искусствами	12	11	-	-	12	11	12	11
Деятельность в области художественного творчества	48	39	-	-	42	39	42	39
Деятельность учреждений культуры и искусства	26	19	-	-	23	18	23	18
<b>Деятельность библиотек, архивов, музеев и прочих объектов культуры</b>	<b>4</b>	<b>2</b>	-	-	<b>3</b>	<b>2</b>	<b>3</b>	<b>2</b>
Деятельность библиотек, архивов, музеев и прочих объектов культуры	4	2	-	-	3	2	3	2
Деятельность библиотек и архивов	4	2	-	-	3	2	3	2
<b>Деятельность по организации и проведению азартных игр и заключению пари, по организации и проведению лотерей</b>	<b>1</b>	-	-	-	-	-	-	-
Деятельность по организации и проведению азартных игр и заключения пари	1	-	-	-	-	-	-	-
Деятельность казино	1	-	-	-	-	-	-	-
<b>Деятельность в области спорта, отдыха и развлечений</b>	<b>593</b>	<b>435</b>	-	-	<b>541</b>	<b>422</b>	<b>541</b>	<b>422</b>
Деятельность в области спорта	258	185	-	-	232	181	232	181
Деятельность спортивных объектов	37	28	-	-	36	28	36	28
Деятельность спортивных клубов	37	26	-	-	34	26	34	26
Деятельность фитнес-центров	45	32	-	-	39	31	39	31
Деятельность в области спорта прочая	139	99	-	-	123	96	123	96
Деятельность в области отдыха и развлечений	335	250	-	-	309	241	309	241
Деятельность парков культуры и отдыха и тематических парков	10	5	-	-	10	5	10	5
Деятельность зрелищно-развлекательная прочая	325	245	-	-	299	236	299	236



**3.114. СТРУКТУРА ИНДИВИДУАЛЬНЫХ ПРЕДПРИНИМАТЕЛЕЙ ПО ВИДУ  
ЭКОНОМИЧЕСКОЙ ДЕЯТЕЛЬНОСТИ «ДЕЯТЕЛЬНОСТЬ В ОБЛАСТИ КУЛЬТУРЫ,  
СПОРТА, ОРГАНИЗАЦИИ ДОСУГА И РАЗВЛЕЧЕНИЙ»**

(в процентах к итогу)



■ Деятельность творческая, деятельность в области искусства и организации развлечений

■ Прочие виды

■ Деятельность в области спорта, отдыха и развлечений



### 3.115. ЧИСЛО ЗАМЕЩЕННЫХ РАБОЧИХ МЕСТ ПО ВИДУ ЭКОНОМИЧЕСКОЙ ДЕЯТЕЛЬНОСТИ «ДЕЯТЕЛЬНОСТЬ В ОБЛАСТИ КУЛЬТУРЫ, СПОРТА, ОРГАНИЗАЦИИ ДОСУГА И РАЗВЛЕЧЕНИЙ»

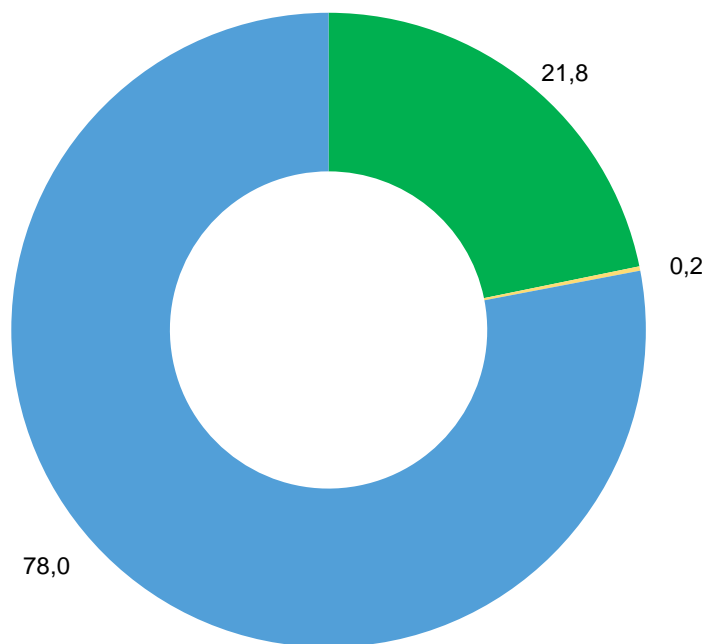
(человек)

	Всего	из них:	
		наемными работниками	партнерами и помогающими членами семьи
<b>Деятельность в области культуры, спорта, организации досуга и развлечений</b>	<b>908,4</b>	<b>278,2</b>	<b>50,2</b>
<b>Деятельность творческая, деятельность в области искусства и организации развлечений</b>	<b>197,9</b>	<b>51,7</b>	<b>3,2</b>
Деятельность творческая, деятельность в области искусства и организации развлечений	197,9	51,7	3,2
Деятельность в области исполнительских искусств	104,4	29,2	1,2
Деятельность вспомогательная, связанная с исполнительскими искусствами	11,0	-	-
Деятельность в области художественного творчества	46,5	6,5	1,0
Деятельность учреждений культуры и искусства	36,0	16,0	1,0
<b>Деятельность библиотек, архивов, музеев и прочих объектов культуры</b>	<b>2,0</b>	<b>-</b>	<b>-</b>
Деятельность библиотек, архивов, музеев и прочих объектов культуры	2,0	-	-
Деятельность библиотек и архивов	2,0	-	-
<b>Деятельность по организации и проведению азартных игр и заключению пари, по организации и проведению лотерей</b>	<b>-</b>	<b>-</b>	<b>-</b>
Деятельность по организации и проведению азартных игр и заключения пари	-	-	-
Деятельность казино	-	-	-
<b>Деятельность в области спорта, отдыха и развлечений</b>	<b>708,5</b>	<b>226,5</b>	<b>47,0</b>
Деятельность в области спорта	353,0	156,0	12,0
Деятельность спортивных объектов	116,0	86,0	2,0
Деятельность спортивных клубов	72,2	42,2	4,0
Деятельность фитнес-центров	53,1	20,1	1,0
Деятельность в области спорта прочая	111,7	7,7	5,0
<b>Деятельность в области отдыха и развлечений</b>	<b>355,5</b>	<b>70,5</b>	<b>35,0</b>
Деятельность парков культуры и отдыха и тематических парков	9,0	1,0	3,0
Деятельность зрелищно-развлекательная прочая	346,5	69,5	32,0



### 3.116. СТРУКТУРА ЗАМЕЩЕННЫХ РАБОЧИХ МЕСТ ПО ВИДУ ЭКОНОМИЧЕСКОЙ ДЕЯТЕЛЬНОСТИ «ДЕЯТЕЛЬНОСТЬ В ОБЛАСТИ КУЛЬТУРЫ, СПОРТА, ОРГАНИЗАЦИИ ДОСУГА И РАЗВЛЕЧЕНИЙ»

(в процентах к итогу)



- Деятельность творческая, деятельность в области искусства и организации развлечений
- Деятельность библиотек, архивов, музеев и прочих объектов культуры
- Деятельность в области спорта, отдыха и развлечений



### 3.117. ВЫРУЧКА ОТ РЕАЛИЗАЦИИ ТОВАРОВ (РАБОТ, УСЛУГ) ПО ВИДУ ЭКОНОМИЧЕСКОЙ ДЕЯТЕЛЬНОСТИ «ДЕЯТЕЛЬНОСТЬ В ОБЛАСТИ КУЛЬТУРЫ, СПОРТА, ОРГАНИЗАЦИИ ДОСУГА И РАЗВЛЕЧЕНИЙ»

(тысяч рублей)

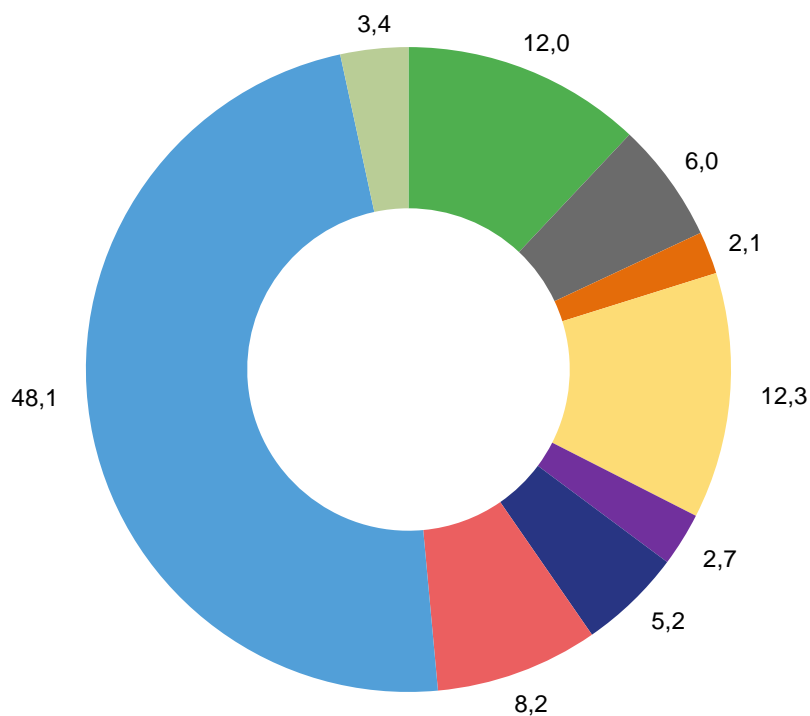
	Всего	В расчете на 1 предприятие, осуществлявшее деятельность в 2020 году
<b>Деятельность в области культуры, спорта, организации досуга и развлечений</b>	<b>1 426 699,8</b>	<b>2 459,8</b>
<b>Деятельность творческая, деятельность в области искусства и организации развлечений</b>	... <sup>1)</sup>	... <sup>1)</sup>
Деятельность творческая, деятельность в области искусства и организации развлечений	... <sup>1)</sup>	... <sup>1)</sup>
Деятельность в области исполнительских искусств	171 474,9	2 317,2
Деятельность вспомогательная, связанная с исполнительскими искусствами	... <sup>1)</sup>	... <sup>1)</sup>
Деятельность в области художественного творчества	85 977,5	2 204,6
Деятельность учреждений культуры и искусства	30 383,4	1 599,1
<b>Деятельность библиотек, архивов, музеев и прочих объектов культуры</b>	... <sup>1)</sup>	... <sup>1)</sup>
Деятельность библиотек, архивов, музеев и прочих объектов культуры	... <sup>1)</sup>	... <sup>1)</sup>
Деятельность библиотек и архивов	... <sup>1)</sup>	... <sup>1)</sup>
<b>Деятельность по организации и проведению азартных игр и заключению пари, по организации и проведению лотерей</b>	-	-
Деятельность по организации и проведению азартных игр и заключения пари	-	-
Деятельность казино	-	-
<b>Деятельность в области спорта, отдыха и развлечений</b>	<b>1 095 210,6</b>	<b>2 517,7</b>
Деятельность в области спорта	405 127,2	2 189,9
Деятельность спортивных объектов	176 060,0	6 287,9
Деятельность спортивных клубов	38 383,3	1 476,3
Деятельность фитнес-центров	73 984,9	2 312,0
Деятельность в области спорта прочая	116 699,0	1 178,8
Деятельность в области отдыха и развлечений	690 083,4	2 760,3
Деятельность парков культуры и отдыха и тематических парков	4 028,4	805,7
Деятельность зрелищно-развлекательная прочая	686 055,0	2 800,2





**3.118. СТРУКТУРА ВЫРУЧКИ ОТ РЕАЛИЗАЦИИ ТОВАРОВ (РАБОТ, УСЛУГ) ПО ВИДУ ЭКОНОМИЧЕСКОЙ ДЕЯТЕЛЬНОСТИ «ДЕЯТЕЛЬНОСТЬ В ОБЛАСТИ КУЛЬТУРЫ, СПОРТА, ОРГАНИЗАЦИИ ДОСУГА И РАЗВЛЕЧЕНИЙ»**

(в процентах к итогу)



- Деятельность в области исполнительских искусств
- Деятельность в области художественного творчества
- Деятельность учреждений культуры и искусства
- Деятельность спортивных объектов
- Деятельность спортивных клубов
- Деятельность фитнес-центров
- Деятельность в области спорта прочая
- Деятельность зрелищно-развлекательная прочая
- Прочие виды



### 3.119. ОСНОВНЫЕ ФОНДЫ И ИНВЕСТИЦИИ В ОСНОВНОЙ КАПИТАЛ ПО ВИДУ ЭКОНОМИЧЕСКОЙ ДЕЯТЕЛЬНОСТИ «ДЕЯТЕЛЬНОСТЬ В ОБЛАСТИ КУЛЬТУРЫ, СПОРТА, ОРГАНИЗАЦИИ ДОСУГА И РАЗВЛЕЧЕНИЙ»

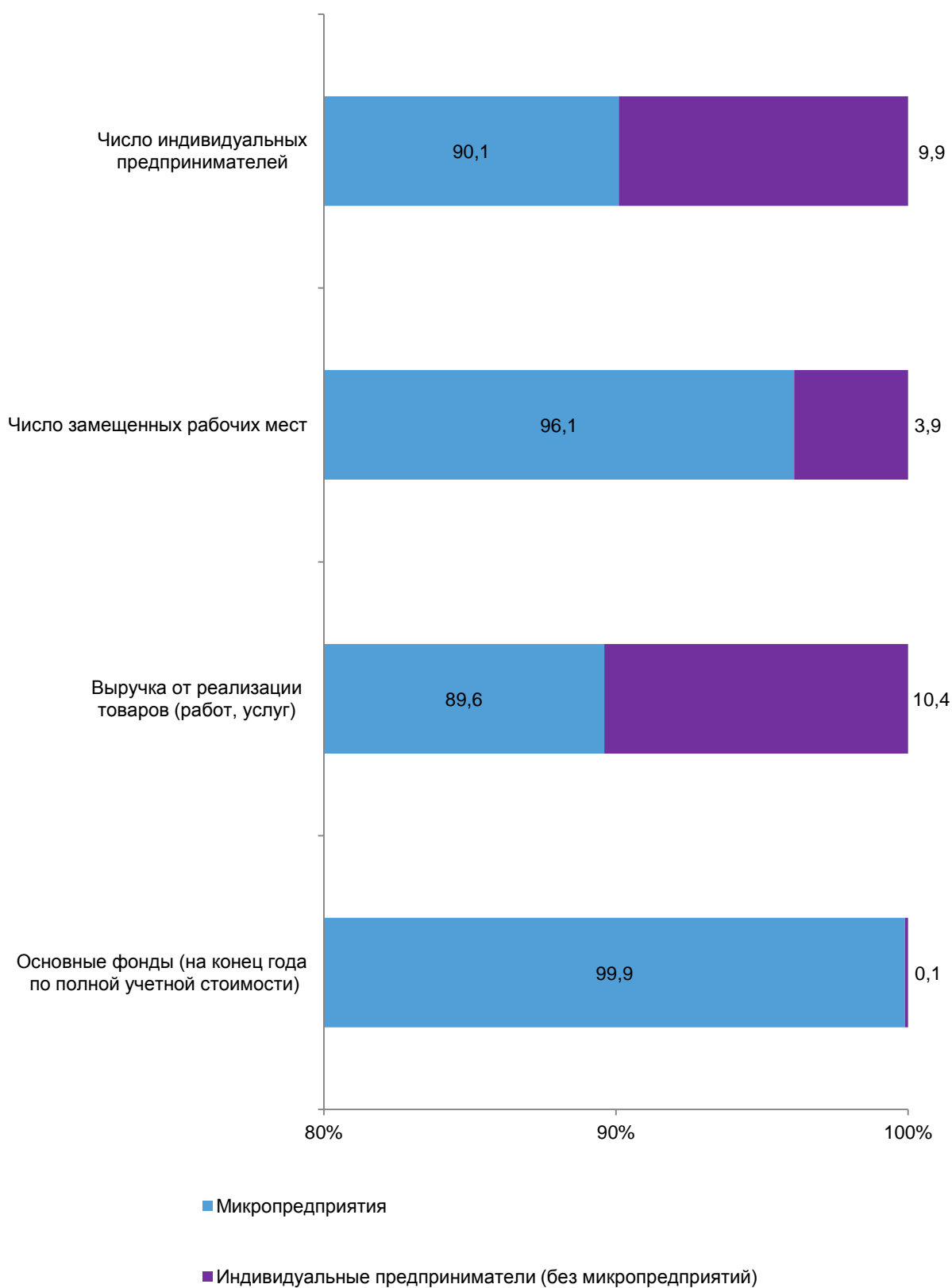
(тысяч рублей)

	Основные фонды по полной учетной стоимости на конец года	Инвестиции в основной капитал
<b>Деятельность в области культуры, спорта, организации досуга и развлечений</b>	<b>79 110</b>	<b>7 723</b>
<b>Деятельность творческая, деятельность в области искусства и организации развлечений</b>	<b>4 960</b>	<b>1 440</b>
Деятельность творческая, деятельность в области искусства и организации развлечений	4 960	1 440
Деятельность в области исполнительских искусств	4 300	870
Деятельность вспомогательная, связанная с исполнительскими искусствами	-	-
Деятельность в области художественного творчества	660	570
Деятельность учреждений культуры и искусства	-	-
<b>Деятельность библиотек, архивов, музеев и прочих объектов культуры</b>	<b>-</b>	<b>-</b>
Деятельность библиотек, архивов, музеев и прочих объектов культуры	-	-
Деятельность библиотек и архивов	-	-
<b>Деятельность по организации и проведению азартных игр и заключению пари, по организации и проведению лотерей</b>	<b>-</b>	<b>-</b>
Деятельность по организации и проведению азартных игр и заключения пари	-	-
Деятельность казино	-	-
<b>Деятельность в области спорта, отдыха и развлечений</b>	<b>74 150</b>	<b>6 283</b>
Деятельность в области спорта	36 235	3 957
Деятельность спортивных объектов	15 690	298
Деятельность спортивных клубов	4 839	2 159
Деятельность фитнес-центров	7 816	500
Деятельность в области спорта прочая	7 890	1 000
Деятельность в области отдыха и развлечений	37 915	2 326
Деятельность парков культуры и отдыха и тематических парков	-	100
Деятельность зрелищно-развлекательная прочая	37 915	2 226



### 3.120. ОСНОВНЫЕ ПОКАЗАТЕЛИ ПО ВИДУ ЭКОНОМИЧЕСКОЙ ДЕЯТЕЛЬНОСТИ «ДЕЯТЕЛЬНОСТЬ В ОБЛАСТИ КУЛЬТУРЫ, СПОРТА, ОРГАНИЗАЦИИ ДОСУГА И РАЗВЛЕЧЕНИЙ»

(в процентах к итогу)



## ПРЕДОСТАВЛЕНИЕ ПРОЧИХ ВИДОВ УСЛУГ

### 3.121. ЧИСЛО ИНДИВИДУАЛЬНЫХ ПРЕДПРИНИМАТЕЛЕЙ ПО ВИДУ ЭКОНОМИЧЕСКОЙ ДЕЯТЕЛЬНОСТИ «ПРЕДОСТАВЛЕНИЕ ПРОЧИХ ВИДОВ УСЛУГ»

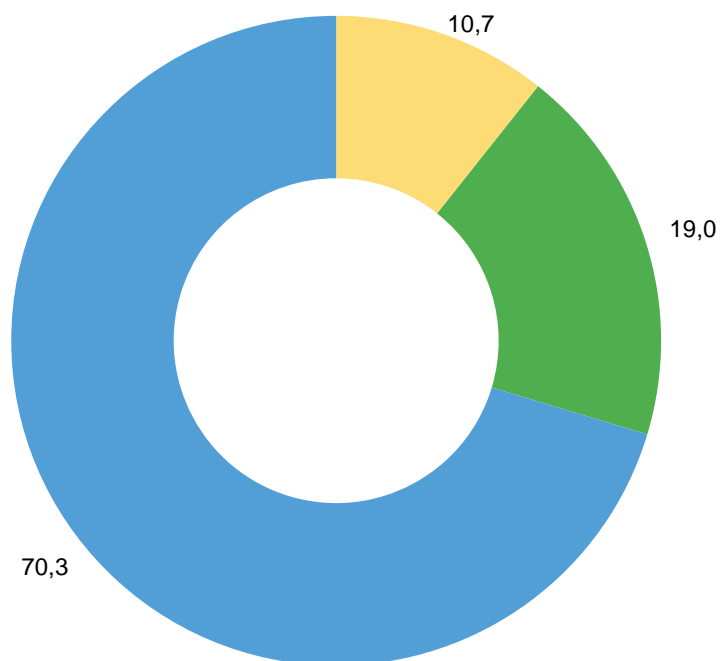
(единиц)

	Индивидуальные предприниматели		из них по категориям:					
			средние предприятия		малые предприятия			
	всего	из них осуществившие деятельность в 2020 г.	всего	из них осуществившие деятельность в 2020 г.	всего		из них микропредприятия	
					всего	из них осуществившие деятельность в 2020 г.	всего	из них осуществившие деятельность в 2020 г.
<b>Предоставление прочих видов услуг</b>	<b>3 409</b>	<b>2 610</b>	-	-	<b>3 186</b>	<b>2 566</b>	<b>3 179</b>	<b>2 559</b>
<b>Ремонт компьютеров, предметов личного потребления и хозяйственно-бытового назначения</b>	<b>1 011</b>	<b>797</b>	-	-	<b>949</b>	<b>781</b>	<b>949</b>	<b>781</b>
Ремонт компьютеров и коммуникационного оборудования	364	290	-	-	327	281	327	281
Ремонт компьютеров и периферийного компьютерного оборудования	284	243	-	-	259	235	259	235
Ремонт коммуникационного оборудования	80	47	-	-	68	46	68	46
Ремонт предметов личного потребления и хозяйственно-бытового назначения	647	507	-	-	622	500	622	500
Ремонт электронной бытовой техники	53	41	-	-	50	40	50	40
Ремонт бытовых приборов, домашнего и садового инвентаря	107	91	-	-	103	90	103	90
Ремонт обуви и прочих изделий из кожи	123	90	-	-	123	90	123	90
Ремонт мебели и предметов домашнего обихода	49	44	-	-	48	43	48	43
Ремонт часов и ювелирных изделий	65	52	-	-	62	52	62	52
Ремонт прочих предметов личного потребления и бытовых товаров	250	189	-	-	236	185	236	185
<b>Деятельность по предоставлению прочих персональных услуг</b>	<b>2 398</b>	<b>1 813</b>	-	-	<b>2 237</b>	<b>1 785</b>	<b>2 230</b>	<b>1 778</b>
Деятельность по предоставлению прочих персональных услуг	2 398	1 813	-	-	2 237	1 785	2 230	1 778
Стирка и химическая чистка текстильных и меховых изделий	50	42	-	-	47	41	46	40
Предоставление услуг парикмахерскими и салонами красоты	1 747	1 314	-	-	1 644	1 299	1 641	1 296
Организация похорон и представление связанных с ними услуг	82	71	-	-	78	69	78	69
Деятельность физкультурно-оздоровительная	207	162	-	-	192	160	192	160
Предоставление прочих персональных услуг, не включенных в другие группировки	312	224	-	-	276	216	273	213



### 3.122. СТРУКТУРА ИНДИВИДУАЛЬНЫХ ПРЕДПРИНИМАТЕЛЕЙ ПО ВИДУ ЭКОНОМИЧЕСКОЙ ДЕЯТЕЛЬНОСТИ «ПРЕДОСТАВЛЕНИЕ ПРОЧИХ ВИДОВ УСЛУГ»

(в процентах к итогу)



- Ремонт компьютеров и коммуникационного оборудования
- Ремонт предметов личного потребления и хозяйственно-бытового назначения
- Деятельность по предоставлению прочих персональных услуг



### 3.123. ЧИСЛО ЗАМЕЩЕННЫХ РАБОЧИХ МЕСТ ПО ВИДУ ЭКОНОМИЧЕСКОЙ ДЕЯТЕЛЬНОСТИ «ПРЕДОСТАВЛЕНИЕ ПРОЧИХ ВИДОВ УСЛУГ»

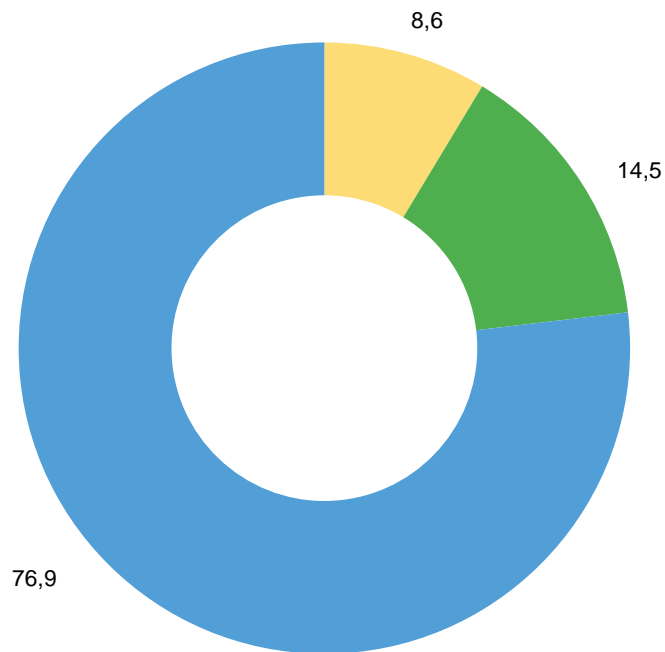
(человек)

	Всего	из них:	
		наемными работниками	партнерами и помогающими членами семьи
<b>Предоставление прочих видов услуг</b>	<b>4 420,4</b>	<b>1 716,0</b>	<b>94,4</b>
<b>Ремонт компьютеров, предметов личного потребления и хозяйственно-бытового назначения</b>	<b>1 022,4</b>	<b>200,4</b>	<b>25,0</b>
Ремонт компьютеров и коммуникационного оборудования	381,6	82,6	9,0
Ремонт компьютеров и периферийного компьютерного оборудования	324,4	73,4	8,0
Ремонт коммуникационного оборудования	57,2	9,2	1,0
Ремонт предметов личного потребления и хозяйственно-бытового назначения	640,8	117,8	16,0
Ремонт электронной бытовой техники	61,0	17,0	3,0
Ремонт бытовых приборов, домашнего и садового инвентаря	118,7	21,0	6,7
Ремонт обуви и прочих изделий из кожи	103,0	13,0	-
Ремонт мебели и предметов домашнего обихода	51,0	5,0	2,0
Ремонт часов и ювелирных изделий	54,2	2,0	0,2
Ремонт прочих предметов личного потребления и бытовых товаров	252,9	59,8	4,1
<b>Деятельность по предоставлению прочих персональных услуг</b>	<b>3 398,0</b>	<b>1 515,6</b>	<b>69,4</b>
Деятельность по предоставлению прочих персональных услуг	3 398,0	1 515,6	69,4
Стирка и химическая чистка текстильных и меховых изделий	148,3	102,3	4,0
Предоставление услуг парикмахерскими и салонами красоты	2 343,1	995,8	33,3
Организация похорон и представление связанных с ними услуг	222,1	133,0	18,1
Деятельность физкультурно- оздоровительная	353,6	182,6	9,0
Предоставление прочих персональных услуг, не включенных в другие группировки	330,9	101,9	5,0



### 3.124. СТРУКТУРА ЧИСЛА ЗАМЕЩЕННЫХ РАБОЧИХ МЕСТ ПО ВИДУ ЭКОНОМИЧЕСКОЙ ДЕЯТЕЛЬНОСТИ «ПРЕДОСТАВЛЕНИЕ ПРОЧИХ ВИДОВ УСЛУГ»

(в процентах к итогу)



- Ремонт компьютеров и коммуникационного оборудования
- Ремонт предметов личного потребления и хозяйственно-бытового назначения
- Деятельность по предоставлению прочих персональных услуг



### 3.125. ВЫРУЧКА ОТ РЕАЛИЗАЦИИ ТОВАРОВ (РАБОТ, УСЛУГ) ПО ВИДУ ЭКОНОМИЧЕСКОЙ ДЕЯТЕЛЬНОСТИ «ПРЕДОСТАВЛЕНИЕ ПРОЧИХ ВИДОВ УСЛУГ»

(тысяч рублей)

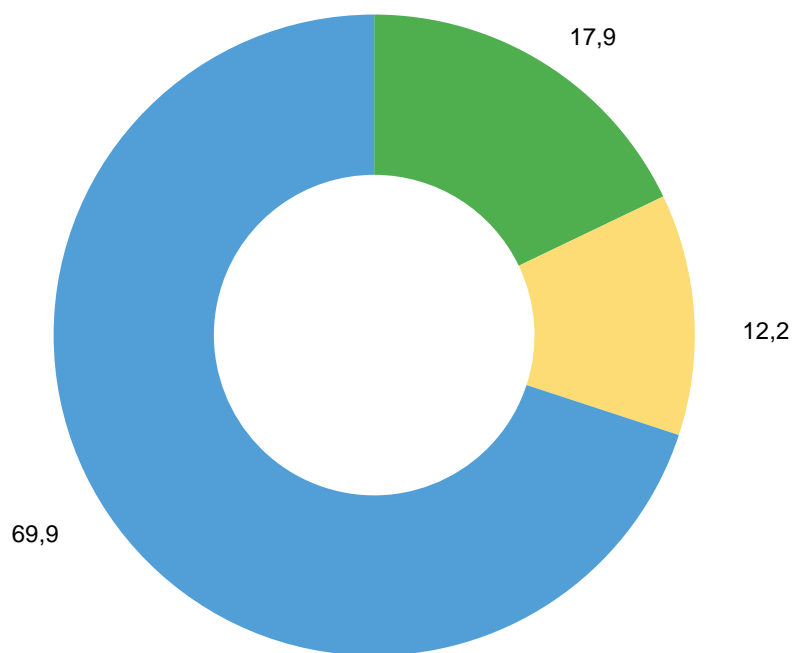
	Всего	В расчете на 1 предприятие, осуществлявшее деятельность в 2020 году
<b>Предоставление прочих видов услуг</b>	<b>4 090 198,9</b>	<b>1 567,1</b>
<b>Ремонт компьютеров, предметов личного потребления и хозяйственно-бытового назначения</b>	<b>1 229 021,1</b>	<b>1 542,1</b>
Ремонт компьютеров и коммуникационного оборудования	731 480,3	2 522,3
Ремонт компьютеров и периферийного компьютерного оборудования	598 618,9	2 463,5
Ремонт коммуникационного оборудования	132 861,4	2 826,8
<b>Ремонт предметов личного потребления и хозяйственно-бытового назначения</b>	<b>497 540,8</b>	<b>981,3</b>
Ремонт электронной бытовой техники	62 648,2	1 528,0
Ремонт бытовых приборов, домашнего и садового инвентаря	153 246,9	1 684,0
Ремонт обуви и прочих изделий из кожи	27 359,9	304,0
Ремонт мебели и предметов домашнего обихода	62 725,0	1 425,6
Ремонт часов и ювелирных изделий	12 689,7	244,0
Ремонт прочих предметов личного потребления и бытовых товаров	178 871,1	946,4
<b>Деятельность по предоставлению прочих персональных услуг</b>	<b>2 861 177,8</b>	<b>1 578,1</b>
<b>Деятельность по предоставлению прочих персональных услуг</b>	<b>2 861 177,8</b>	<b>1 578,1</b>
Стирка и химическая чистка текстильных и меховых изделий	207 482,4	4 940,1
Предоставление услуг парикмахерскими и салонами красоты	1 530 018,6	1 164,4
Организация похорон и представление связанных с ними услуг	200 904,6	2 829,6
<b>Деятельность физкультурно-оздоровительная</b>	<b>361 990,0</b>	<b>2 234,5</b>
Предоставление прочих персональных услуг, не включенных в другие группировки	560 782,2	2 503,5





### 3.126. СТРУКТУРА ВЫРУЧКИ ОТ РЕАЛИЗАЦИИ ТОВАРОВ (РАБОТ, УСЛУГ) ПО ВИДУ ЭКОНОМИЧЕСКОЙ ДЕЯТЕЛЬНОСТИ «ПРЕДОСТАВЛЕНИЕ ПРОЧИХ ВИДОВ УСЛУГ»

(в процентах к итогу)



- Ремонт компьютеров и коммуникационного оборудования
- Ремонт предметов личного потребления и хозяйственно-бытового назначения
- Деятельность по предоставлению прочих персональных услуг



### 3.127. ОСНОВНЫЕ ФОНДЫ И ИНВЕСТИЦИИ В ОСНОВНОЙ КАПИТАЛ ПО ВИДУ ЭКОНОМИЧЕСКОЙ ДЕЯТЕЛЬНОСТИ «ПРЕДОСТАВЛЕНИЕ ПРОЧИХ ВИДОВ УСЛУГ»

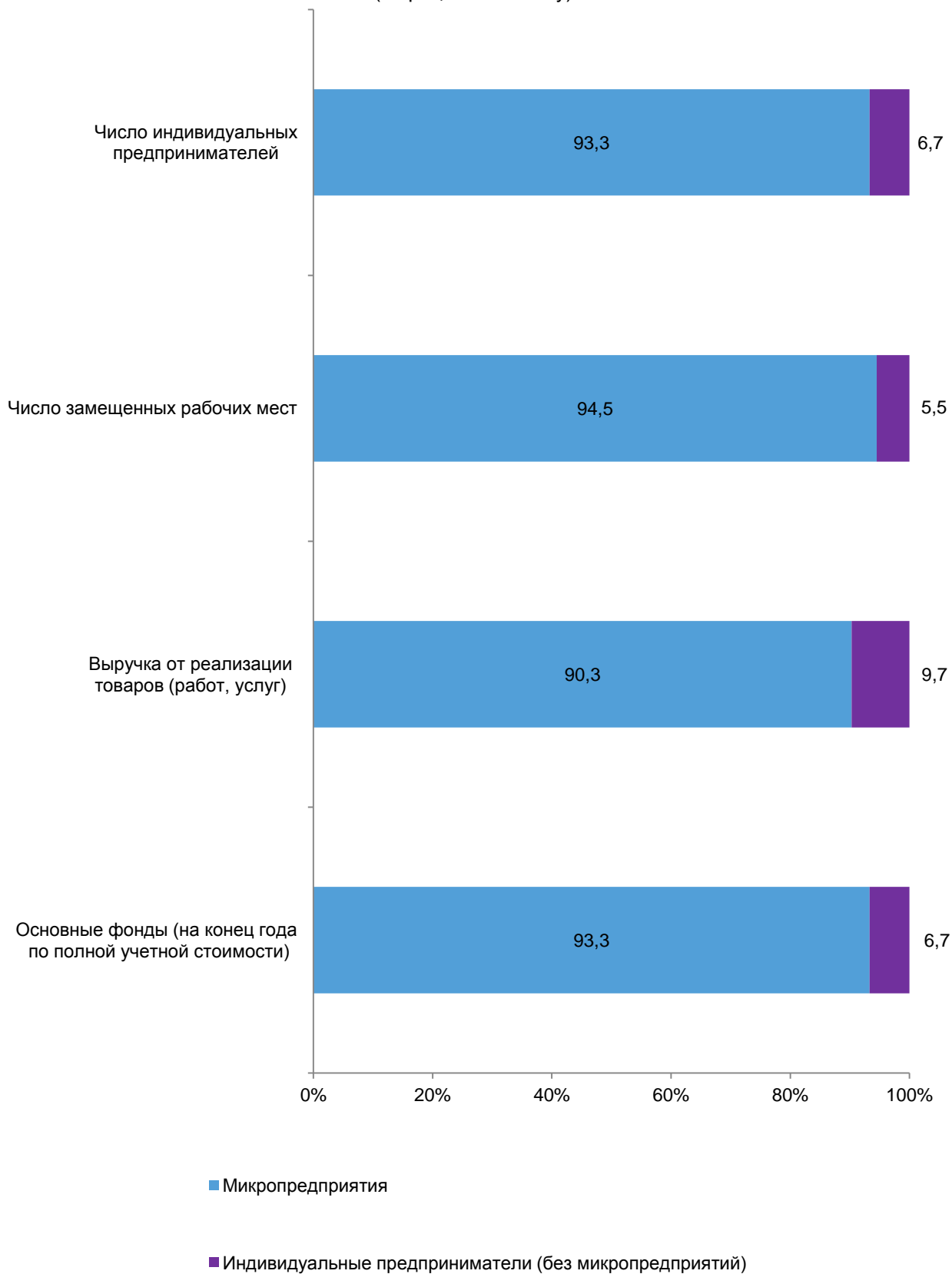
(тысяч рублей)

	Основные фонды по полной учетной стоимости на конец года	Инвестиции в основной капитал
<b>Предоставление прочих видов услуг</b>	<b>485 170</b>	<b>53 291</b>
<b>Ремонт компьютеров, предметов личного потребления и хозяйственно-бытового назначения</b>	<b>58 324</b>	<b>8 397</b>
Ремонт компьютеров и коммуникационного оборудования	27 085	672
Ремонт компьютеров и периферийного компьютерного оборудования	25 885	552
Ремонт коммуникационного оборудования	1 200	120
Ремонт предметов личного потребления и хозяйственно-бытового назначения	31 239	7 725
Ремонт электронной бытовой техники	1 815	150
Ремонт бытовых приборов, домашнего и садового инвентаря	14 075	3 710
Ремонт обуви и прочих изделий из кожи	5 417	575
Ремонт мебели и предметов домашнего обихода	150	100
Ремонт часов и ювелирных изделий	2 200	500
Ремонт прочих предметов личного потребления и бытовых товаров	7 582	2 690
<b>Деятельность по предоставлению прочих персональных услуг</b>	<b>426 846</b>	<b>44 894</b>
Деятельность по предоставлению прочих персональных услуг	426 846	44 894
Стирка и химическая чистка текстильных и меховых изделий	67 001	1 357
Предоставление услуг парикмахерскими и салонами красоты	181 839	14 024
Организация похорон и представление связанных с ними услуг	93 572	10 357
Деятельность физкультурно-оздоровительная	55 918	2 830
Предоставление прочих персональных услуг, не включенных в другие группировки	28 516	16 326



### 3.128. ОСНОВНЫЕ ПОКАЗАТЕЛИ ПО ВИДУ ЭКОНОМИЧЕСКОЙ ДЕЯТЕЛЬНОСТИ «ПРЕДОСТАВЛЕНИЕ ПРОЧИХ ВИДОВ УСЛУГ»

(в процентах к итогу)







#### **4. ОТДЕЛЬНЫЕ ПОКАЗАТЕЛИ ДЕЯТЕЛЬНОСТИ ПО МУНИЦИПАЛЬНЫМ ОБРАЗОВАНИЯМ НОВОСИБИРСКОЙ ОБЛАСТИ**



#### 4.1. Г. НОВОСИБИРСК

	Всего	из них по категориям:		
		средние предприятия	малые предприятия	
			всего	из них микропредприятия
Число индивидуальных предпринимателей, единиц	39 248	1	36 432	36 168
из них осуществлявших деятельность в 2020 году	31 790	1	31 078	30 835
Число замещенных рабочих мест, человек	66 531,02	14,0	65 425,4	57 562,2
Выручка от реализации товаров (работ, услуг), тыс. рублей	214 290 531,9	... <sup>1)</sup>	209 975 924,1	186 610 198,1
Наличие основных фондов на конец 2020 года по полной учетной стоимости, тыс. рублей	47 545 622	... <sup>1)</sup>	47 206 157	45 163 274
Инвестиции в основной капитал, тыс. рублей	2 565 218	-	2 554 136	2 503 338

#### 4.2. Г. БЕРДСК

	Всего	из них по категориям:		
		средние предприятия	малые предприятия	
			всего	из них микропредприятия
Число индивидуальных предпринимателей, единиц	2 446	2	2 291	2 270
из них осуществлявших деятельность в 2020 году	1 995	1	1 947	1 926
Число замещенных рабочих мест, человек	4 897,9	102,0	3 852,9	3 362,3
Выручка от реализации товаров (работ, услуг), тыс. рублей	14 394 422,1	... <sup>1)</sup>	9 827 828,5	8 259 681,1
Наличие основных фондов на конец 2020 года по полной учетной стоимости, тыс. рублей	4 470 087	... <sup>1)</sup>	3 232 083	1 860 133
Инвестиции в основной капитал, тыс. рублей	330 465	-	73 003	71 203

#### 4.3. Г. ИСКИТИМ

	Всего	из них по категориям:		
		средние предприятия	малые предприятия	
			всего	из них микропредприятия
Число индивидуальных предпринимателей, единиц	953	-	895	889
из них осуществлявших деятельность в 2020 году	770	-	760	754
Число замещенных рабочих мест, человек	1 544,5	-	1 533,5	1 423,3
Выручка от реализации товаров (работ, услуг), тыс. рублей	2 932 435,9	-	2 929 515,5	2 557 735,6
Наличие основных фондов на конец 2020 года по полной учетной стоимости, тыс. рублей	1 077 458	-	1 075 358	1 019 348
Инвестиции в основной капитал, тыс. рублей	45 571	-	45 571	43 309



#### 4.4. Г. ОБЬ

	Всего	из них по категориям:		
		средние предприятия	малые предприятия	
			всего	из них микропредприятия
Число индивидуальных предпринимателей, единиц	486	-	422	421
из них осуществлявших деятельность в 2020 году	368	-	355	354
Число замещенных рабочих мест, человек	694,6	-	681,6	617,6
Выручка от реализации товаров (работ, услуг), тыс. рублей	1 227 836,2	-	1 212 824,0	1 074 133,0
Наличие основных фондов на конец 2020 года по полной учетной стоимости, тыс. рублей	271 342	-	269 482	269 482
Инвестиции в основной капитал, тыс. рублей	11 695	-	11 695	11 695

#### 4.5. Р.П. КОЛЬЦОВО

	Всего	из них по категориям:		
		средние предприятия	малые предприятия	
			всего	из них микропредприятия
Число индивидуальных предпринимателей, единиц	496	-	461	457
из них осуществлявших деятельность в 2020 году	396	-	388	384
Число замещенных рабочих мест, человек	853,1	-	844,1	735,9
Выручка от реализации товаров (работ, услуг), тыс. рублей	2 988 396,3	-	2 981 147,3	2 561 696,2
Наличие основных фондов на конец 2020 года по полной учетной стоимости, тыс. рублей	515 820	-	513 580	436 126
Инвестиции в основной капитал, тыс. рублей	57 366	-	57 366	57 139

#### 4.6. БАГАНСКИЙ МУНИЦИПАЛЬНЫЙ РАЙОН

	Всего	из них по категориям:		
		средние предприятия	малые предприятия	
			всего	из них микропредприятия
Число индивидуальных предпринимателей, единиц	206	-	191	190
из них осуществлявших деятельность в 2020 году	168	-	164	163
Число замещенных рабочих мест, человек	312,6	-	307,6	300,6
Выручка от реализации товаров (работ, услуг), тыс. рублей	350 779,9	-	349 629,2	349 149,2
Наличие основных фондов на конец 2020 года по полной учетной стоимости, тыс. рублей	151 435	-	150 535	150 535
Инвестиции в основной капитал, тыс. рублей	9 500	-	9 500	9 500





#### 4.7. БАРАБИНСКИЙ МУНИЦИПАЛЬНЫЙ РАЙОН

	Всего	из них по категориям:		
		средние предприятия	малые предприятия	
			всего	из них микропредприятия
Число индивидуальных предпринимателей, единиц	537	-	502	497
из них осуществлявших деятельность в 2020 году	436	-	428	423
Число замещенных рабочих мест, человек	1 125,3	-	1 117,2	976,2
Выручка от реализации товаров (работ, услуг), тыс. рублей	1 440 668,2	-	1 414 628,2	1 341 766,9
Наличие основных фондов на конец 2020 года по полной учетной стоимости, тыс. рублей	699 689	-	696 549	678 049
Инвестиции в основной капитал, тыс. рублей	50 578	-	50 578	48 418

#### 4.8. БОЛОТНИНСКИЙ МУНИЦИПАЛЬНЫЙ РАЙОН

	Всего	из них по категориям:		
		средние предприятия	малые предприятия	
			всего	из них микропредприятия
Число индивидуальных предпринимателей, единиц	380	-	332	328
из них осуществлявших деятельность в 2020 году	285	-	280	276
Число замещенных рабочих мест, человек	689,0	-	683,0	554,0
Выручка от реализации товаров (работ, услуг), тыс. рублей	1 022 085,0	-	1 020 559,4	746 859,4
Наличие основных фондов на конец 2020 года по полной учетной стоимости, тыс. рублей	171 671	-	167 071	163 621
Инвестиции в основной капитал, тыс. рублей	28 671	-	27 871	26 871

#### 4.9. ВЕНГЕРОВСКИЙ МУНИЦИПАЛЬНЫЙ РАЙОН

	Всего	из них по категориям:		
		средние предприятия	малые предприятия	
			всего	из них микропредприятия
Число индивидуальных предпринимателей, единиц	241	-	232	229
из них осуществлявших деятельность в 2020 году	215	-	212	209
Число замещенных рабочих мест, человек	608,2	-	605,2	461,2
Выручка от реализации товаров (работ, услуг), тыс. рублей	921 472,7	-	920 448,6	621 311,1
Наличие основных фондов на конец 2020 года по полной учетной стоимости, тыс. рублей	198 739	-	198 449	92 358
Инвестиции в основной капитал, тыс. рублей	39 348	-	39 318	18 142



#### 4.10. ДОВОЛЕНСКИЙ МУНИЦИПАЛЬНЫЙ РАЙОН

	Всего	из них по категориям:		
		средние предприятия	малые предприятия	
			всего	из них микропредприятия
Число индивидуальных предпринимателей, единиц	230	-	209	206
из них осуществлявших деятельность в 2020 году	201	-	195	192
Число замещенных рабочих мест, человек	519,0	-	512,0	433,0
Выручка от реализации товаров (работ, услуг), тыс. рублей	605 734,7	-	603 474,7	551 899,7
Наличие основных фондов на конец 2020 года по полной учетной стоимости, тыс. рублей	532 942	-	531 442	504 142
Инвестиции в основной капитал, тыс. рублей	86 361	-	86 231	84 404

#### 4.11. ЗДВИНСКИЙ МУНИЦИПАЛЬНЫЙ РАЙОН

	Всего	из них по категориям:		
		средние предприятия	малые предприятия	
			всего	из них микропредприятия
Число индивидуальных предпринимателей, единиц	188	-	182	182
из них осуществлявших деятельность в 2020 году	153	-	152	152
Число замещенных рабочих мест, человек	329,5	-	328,5	328,5
Выручка от реализации товаров (работ, услуг), тыс. рублей	487 608,2	-	485 800,2	485 800,2
Наличие основных фондов на конец 2020 года по полной учетной стоимости, тыс. рублей	221 897	-	221 897	221 897
Инвестиции в основной капитал, тыс. рублей	23 622	-	23 622	23 622

#### 4.12. ИСКИТИМСКИЙ МУНИЦИПАЛЬНЫЙ РАЙОН

	Всего	из них по категориям:		
		средние предприятия	малые предприятия	
			всего	из них микропредприятия
Число индивидуальных предпринимателей, единиц	705	-	647	645
из них осуществлявших деятельность в 2020 году	530	-	525	523
Число замещенных рабочих мест, человек	1 019,0	-	1 014,0	972,0
Выручка от реализации товаров (работ, услуг), тыс. рублей	2 205 884,4	-	2 178 020,6	2 003 703,8
Наличие основных фондов на конец 2020 года по полной учетной стоимости, тыс. рублей	656 195	-	656 195	626 888
Инвестиции в основной капитал, тыс. рублей	92 710	-	92 710	92 710



#### 4.13. КАРАСУКСКИЙ МУНИЦИПАЛЬНЫЙ РАЙОН

	Всего	из них по категориям:		
		средние предприятия	малые предприятия	
			всего	из них микропредприятия
Число индивидуальных предпринимателей, единиц	697	-	674	669
из них осуществлявших деятельность в 2020 году	591	-	584	579
Число замещенных рабочих мест, человек	1 473,8	-	1 463,8	1 345,8
Выручка от реализации товаров (работ, услуг), тыс. рублей	2 270 787,1	-	2 258 759,1	1 840 887,5
Наличие основных фондов на конец 2020 года по полной учетной стоимости, тыс. рублей	923 250	-	916 691	820 459
Инвестиции в основной капитал, тыс. рублей	54 689	-	54 689	49 543

#### 4.14. КАРГАТСКИЙ МУНИЦИПАЛЬНЫЙ РАЙОН

	Всего	из них по категориям:		
		средние предприятия	малые предприятия	
			всего	из них микропредприятия
Число индивидуальных предпринимателей, единиц	208	-	199	199
из них осуществлявших деятельность в 2020 году	176	-	175	175
Число замещенных рабочих мест, человек	325,8	-	323,8	323,8
Выручка от реализации товаров (работ, услуг), тыс. рублей	547 595,9	-	547 495,9	547 495,9
Наличие основных фондов на конец 2020 года по полной учетной стоимости, тыс. рублей	193 287	-	193 287	193 287
Инвестиции в основной капитал, тыс. рублей	24 348	-	24 348	24 348

#### 4.15. КОЛЫВАНСКИЙ МУНИЦИПАЛЬНЫЙ РАЙОН

	Всего	из них по категориям:		
		средние предприятия	малые предприятия	
			всего	из них микропредприятия
Число индивидуальных предпринимателей, единиц	366	-	340	339
из них осуществлявших деятельность в 2020 году	276	-	269	268
Число замещенных рабочих мест, человек	570,2	-	557,2	530,2
Выручка от реализации товаров (работ, услуг), тыс. рублей	1 191 989,6	-	1 181 823,2	1 113 354,5
Наличие основных фондов на конец 2020 года по полной учетной стоимости, тыс. рублей	221 006	-	201 006	199 403
Инвестиции в основной капитал, тыс. рублей	48 206	-	48 106	48 106



#### 4.16. КОЧЕНЕВСКИЙ МУНИЦИПАЛЬНЫЙ РАЙОН

	Всего	из них по категориям:		
		средние предприятия	малые предприятия	
			всего	из них микропредприятия
Число индивидуальных предпринимателей, единиц	575	-	507	504
из них осуществлявших деятельность в 2020 году	379	-	378	375
Число замещенных рабочих мест, человек	757,4	-	752,4	721,4
Выручка от реализации товаров (работ, услуг), тыс. рублей	2 392 093,5	-	2 391 093,5	1 943 502,5
Наличие основных фондов на конец 2020 года по полной учетной стоимости, тыс. рублей	739 789	-	738 081	503 926
Инвестиции в основной капитал, тыс. рублей	73 500	-	71 792	71 792

#### 4.17. КОЧКОВСКИЙ МУНИЦИПАЛЬНЫЙ РАЙОН

	Всего	из них по категориям:		
		средние предприятия	малые предприятия	
			всего	из них микропредприятия
Число индивидуальных предпринимателей, единиц	220	-	207	207
из них осуществлявших деятельность в 2020 году	189	-	187	187
Число замещенных рабочих мест, человек	384,3	-	382,3	382,3
Выручка от реализации товаров (работ, услуг), тыс. рублей	724 132,3	-	724 102,3	724 102,3
Наличие основных фондов на конец 2020 года по полной учетной стоимости, тыс. рублей	486 397	-	486 397	486 397
Инвестиции в основной капитал, тыс. рублей	21 201	-	21 201	21 201

#### 4.18. КРАСНОЗЕРСКИЙ МУНИЦИПАЛЬНЫЙ РАЙОН

	Всего	из них по категориям:		
		средние предприятия	малые предприятия	
			всего	из них микропредприятия
Число индивидуальных предпринимателей, единиц	395	-	342	336
из них осуществлявших деятельность в 2020 году	297	-	285	279
Число замещенных рабочих мест, человек	862,9	-	850,9	695,9
Выручка от реализации товаров (работ, услуг), тыс. рублей	1 762 763,7	-	1 759 477,0	1 242 634,5
Наличие основных фондов на конец 2020 года по полной учетной стоимости, тыс. рублей	1 053 738	-	1 048 288	615 138
Инвестиции в основной капитал, тыс. рублей	159 126	-	159 116	60 766



#### 4.19. КУЙБЫШЕВСКИЙ МУНИЦИПАЛЬНЫЙ РАЙОН

	Всего	из них по категориям:		
		средние предприятия	малые предприятия	
			всего	из них микропредприятия
Число индивидуальных предпринимателей, единиц	828	-	796	788
из них осуществлявших деятельность в 2020 году	736	-	726	718
Число замещенных рабочих мест, человек	1 848,3	-	1 835,3	1 628,3
Выручка от реализации товаров (работ, услуг), тыс. рублей	3 062 218,0	-	3 049 919,1	2 323 336,6
Наличие основных фондов на конец 2020 года по полной учетной стоимости, тыс. рублей	559 752	-	559 412	502 055
Инвестиции в основной капитал, тыс. рублей	41 795	-	41 795	38 722

#### 4.20. КУПИНСКИЙ МУНИЦИПАЛЬНЫЙ РАЙОН

	Всего	из них по категориям:		
		средние предприятия	малые предприятия	
			всего	из них микропредприятия
Число индивидуальных предпринимателей, единиц	436	-	415	409
из них осуществлявших деятельность в 2020 году	385	-	379	373
Число замещенных рабочих мест, человек	861,3	-	855,3	713,3
Выручка от реализации товаров (работ, услуг), тыс. рублей	1 226 325,1	-	1 222 509,9	807 843,2
Наличие основных фондов на конец 2020 года по полной учетной стоимости, тыс. рублей	561 003	-	560 903	428 988
Инвестиции в основной капитал, тыс. рублей	60 084	-	60 024	45 024

#### 4.21. КЫШТОВСКИЙ МУНИЦИПАЛЬНЫЙ РАЙОН

	Всего	из них по категориям:		
		средние предприятия	малые предприятия	
			всего	из них микропредприятия
Число индивидуальных предпринимателей, единиц	141	-	129	126
из них осуществлявших деятельность в 2020 году	130	-	124	121
Число замещенных рабочих мест, человек	434,3	-	418,3	304,3
Выручка от реализации товаров (работ, услуг), тыс. рублей	485 032,5	-	446 447,4	366 134,4
Наличие основных фондов на конец 2020 года по полной учетной стоимости, тыс. рублей	148 784	-	138 784	135 615
Инвестиции в основной капитал, тыс. рублей	11 528	-	11 528	11 528



#### 4.22. МАСЛЯНИНСКИЙ МУНИЦИПАЛЬНЫЙ РАЙОН

	Всего	из них по категориям:		
		средние предприятия	малые предприятия	
			всего	из них микропредприятия
Число индивидуальных предпринимателей, единиц	384	-	357	356
из них осуществлявших деятельность в 2020 году	329	-	327	326
Число замещенных рабочих мест, человек	764,9	-	761,9	740,9
Выручка от реализации товаров (работ, услуг), тыс. рублей	1 053 689,9	-	1 052 039,3	988 738,8
Наличие основных фондов на конец 2020 года по полной учетной стоимости, тыс. рублей	368 808	-	368 408	358 408
Инвестиции в основной капитал, тыс. рублей	76 163	-	76 163	76 163

#### 4.23. МОШКОВСКИЙ МУНИЦИПАЛЬНЫЙ РАЙОН

	Всего	из них по категориям:		
		средние предприятия	малые предприятия	
			всего	из них микропредприятия
Число индивидуальных предпринимателей, единиц	655	-	579	576
из них осуществлявших деятельность в 2020 году	481	-	469	466
Число замещенных рабочих мест, человек	884,3	-	871,3	841,3
Выручка от реализации товаров (работ, услуг), тыс. рублей	2 067 545,9	-	2 021 494,4	1 809 358,0
Наличие основных фондов на конец 2020 года по полной учетной стоимости, тыс. рублей	313 443	-	301 406	282 715
Инвестиции в основной капитал, тыс. рублей	22 189	-	22 189	22 189

#### 4.24. НОВОСИБИРСКИЙ МУНИЦИПАЛЬНЫЙ РАЙОН

	Всего	из них по категориям:		
		средние предприятия	малые предприятия	
			всего	из них микропредприятия
Число индивидуальных предпринимателей, единиц	3 628	1	3 341	3 317
из них осуществлявших деятельность в 2020 году	2 765	1	2 709	2 685
Число замещенных рабочих мест, человек	5 723,0	188,0	5 452,3	4 823,6
Выручка от реализации товаров (работ, услуг), тыс. рублей	21 096 891,9	... <sup>1)</sup>	17 626 650,8	16 321 183,1
Наличие основных фондов на конец 2020 года по полной учетной стоимости, тыс. рублей	3 346 258	-	3 321 052	3 206 746
Инвестиции в основной капитал, тыс. рублей	187 350	-	182 169	164 113



#### 4.25. ОРДЫНСКИЙ МУНИЦИПАЛЬНЫЙ РАЙОН

	Всего	из них по категориям:		
		средние предприятия	малые предприятия	
			всего	из них микропредприятия
Число индивидуальных предпринимателей, единиц	686	-	623	619
из них осуществлявших деятельность в 2020 году, человек	559	-	547	543
Число замещенных рабочих мест, человек	1 279,6	-	1 262,6	1 184,6
Выручка от реализации товаров (работ, услуг), тыс. рублей	2 574 646,0	-	2 564 097,7	2 343 801,0
Наличие основных фондов на конец 2020 года по полной учетной стоимости, тыс. рублей	1 147 529	-	1 140 012	1 001 619
Инвестиции в основной капитал, тыс. рублей	121 114	-	121 114	103 519

#### 4.26. СЕВЕРНЫЙ МУНИЦИПАЛЬНЫЙ РАЙОН

	Всего	из них по категориям:		
		средние предприятия	малые предприятия	
			всего	из них микропредприятия
Число индивидуальных предпринимателей, единиц	110	-	103	102
из них осуществлявших деятельность в 2020 году	96	-	93	92
Число замещенных рабочих мест, человек	221,8	-	218,8	190,8
Выручка от реализации товаров (работ, услуг), тыс. рублей	371 701,5	-	370 284,6	291 656,6
Наличие основных фондов на конец 2020 года по полной учетной стоимости, тыс. рублей	112 260	-	112 260	109 760
Инвестиции в основной капитал, тыс. рублей	43 113	-	43 113	43 113

#### 4.27. СУЗУНСКИЙ МУНИЦИПАЛЬНЫЙ РАЙОН

	Всего	из них по категориям:		
		средние предприятия	малые предприятия	
			всего	из них микропредприятия
Число индивидуальных предпринимателей, единиц	467	-	422	419
из них осуществлявших деятельность в 2020 году	390	-	381	378
Число замещенных рабочих мест, человек	784,2	-	773,7	745,7
Выручка от реализации товаров (работ, услуг), тыс. рублей	975 840,8	-	947 149,6	915 212,4
Наличие основных фондов на конец 2020 года по полной учетной стоимости, тыс. рублей	314 837	-	305 377	286 505
Инвестиции в основной капитал, тыс. рублей	30 086	-	30 086	29 976



#### 4.28. ТАТАРСКИЙ МУНИЦИПАЛЬНЫЙ РАЙОН

	Всего	из них по категориям:		
		средние предприятия	малые предприятия	
			всего	из них микропредприятия
Число индивидуальных предпринимателей, единиц	631	-	579	576
из них осуществлявших деятельность в 2020 году	559	-	534	531
Число замещенных рабочих мест, человек	1 647,4	-	1 237,4	1 148,4
Выручка от реализации товаров (работ, услуг), тыс. рублей	2 115 897,1	-	1 786 291,0	1 614 241,0
Наличие основных фондов на конец 2020 года по полной учетной стоимости, тыс. рублей	1 121 342	-	1 051 241	1 049 241
Инвестиции в основной капитал, тыс. рублей	117 877	-	105 086	105 086

#### 4.29. ТОГУЧИНСКИЙ МУНИЦИПАЛЬНЫЙ РАЙОН

	Всего	из них по категориям:		
		средние предприятия	малые предприятия	
			всего	из них микропредприятия
Число индивидуальных предпринимателей, единиц	778	-	717	715
из них осуществлявших деятельность в 2020 году	642	-	628	626
Число замещенных рабочих мест, человек	1 219,3	-	1 200,3	1 118,3
Выручка от реализации товаров (работ, услуг), тыс. рублей	1 939 253,3	-	1 926 834,1	1 832 661,1
Наличие основных фондов на конец 2020 года по полной учетной стоимости, тыс. рублей	1 226 763	-	1 221 343	1 159 491
Инвестиции в основной капитал, тыс. рублей	291 609	-	289 488	289 488

#### 4.30. УБИНСКИЙ МУНИЦИПАЛЬНЫЙ РАЙОН

	Всего	из них по категориям:		
		средние предприятия	малые предприятия	
			всего	из них микропредприятия
Число индивидуальных предпринимателей, единиц	163	-	151	151
из них осуществлявших деятельность в 2020 году	142	-	139	139
Число замещенных рабочих мест, человек	231,0	-	228,0	228,0
Выручка от реализации товаров (работ, услуг), тыс. рублей	320 847,7	-	317 117,7	317 117,7
Наличие основных фондов на конец 2020 года по полной учетной стоимости, тыс. рублей	171 243	-	171 173	171 173
Инвестиции в основной капитал, тыс. рублей	48 458	-	48 458	48 458





#### 4.31. УСТЬ-ТАРКСКИЙ МУНИЦИПАЛЬНЫЙ РАЙОН

	Всего	из них по категориям:		
		средние предприятия	малые предприятия	
			всего	из них микропредприятия
Число индивидуальных предпринимателей, единиц	130	-	115	112
из них осуществлявших деятельность в 2020 году	104	-	100	97
Число замещенных рабочих мест, человек	275,1	-	270,1	196,1
Выручка от реализации товаров (работ, услуг), тыс. рублей	446 241,9	-	445 087,9	332 237,5
Наличие основных фондов на конец 2020 года по полной учетной стоимости, тыс. рублей	172 150	-	171 984	148 567
Инвестиции в основной капитал, тыс. рублей	9 631	-	9 551	9 201

#### 4.32. ЧАНОВСКИЙ МУНИЦИПАЛЬНЫЙ РАЙОН

	Всего	из них по категориям:		
		средние предприятия	малые предприятия	
			всего	из них микропредприятия
Число индивидуальных предпринимателей, единиц	335	-	311	308
из них осуществлявших деятельность в 2020 году	296	-	290	287
Число замещенных рабочих мест, человек	665,8	-	641,2	561,2
Выручка от реализации товаров (работ, услуг), тыс. рублей	1 070 995,9	-	945 813,6	872 934,2
Наличие основных фондов на конец 2020 года по полной учетной стоимости, тыс. рублей	365 117	-	358 577	281 756
Инвестиции в основной капитал, тыс. рублей	25 020	-	24 860	24 860

#### 4.33. ЧЕРЕПАНОВСКИЙ МУНИЦИПАЛЬНЫЙ РАЙОН

	Всего	из них по категориям:		
		средние предприятия	малые предприятия	
			всего	из них микропредприятия
Число индивидуальных предпринимателей, единиц	640	-	567	565
из них осуществлявших деятельность в 2020 году	523	-	512	510
Число замещенных рабочих мест, человек	965,4	-	953,3	871,3
Выручка от реализации товаров (работ, услуг), тыс. рублей	1 478 611,9	-	1 473 286,7	1 311 508,7
Наличие основных фондов на конец 2020 года по полной учетной стоимости, тыс. рублей	422 274	-	421 174	411 174
Инвестиции в основной капитал, тыс. рублей	36 881	-	36 881	33 881



#### 4.34. ЧИСТООЗЕРНЫЙ МУНИЦИПАЛЬНЫЙ РАЙОН

	Всего	из них по категориям:		
		средние предприятия	малые предприятия	
			всего	из них микропредприятия
Число индивидуальных предпринимателей, единиц	216	-	206	205
из них осуществлявших деятельность в 2020 году	190	-	190	189
Число замещенных рабочих мест, человек	520,5	-	520,5	471,5
Выручка от реализации товаров (работ, услуг), тыс. рублей	1 005 614,5	-	1 005 614,5	936 922,2
Наличие основных фондов на конец 2020 года по полной учетной стоимости, тыс. рублей	1 087 279	-	1 087 279	1 027 388
Инвестиции в основной капитал, тыс. рублей	131 081	-	131 081	118 662

#### 4.35. ЧУЛЫМСКИЙ МУНИЦИПАЛЬНЫЙ РАЙОН

	Всего	из них по категориям:		
		средние предприятия	малые предприятия	
			всего	из них микропредприятия
Число индивидуальных предпринимателей, единиц	284	-	269	266
из них осуществлявших деятельность в 2020 году	216	-	215	212
Число замещенных рабочих мест, человек	570,2	-	569,2	479,2
Выручка от реализации товаров (работ, услуг), тыс. рублей	933 277,8	-	933 277,8	691 646,8
Наличие основных фондов на конец 2020 года по полной учетной стоимости, тыс. рублей	261 129	-	261 129	230 489
Инвестиции в основной капитал, тыс. рублей	45 598	-	45 598	45 598



## МЕТОДОЛОГИЧЕСКИЙ КОММЕНТАРИЙ

**Индивидуальные предприниматели** - физические лица, занимающиеся предпринимательской деятельностью без образования юридического лица.

**Число индивидуальных предпринимателей** включает индивидуальных предпринимателей, принявших участие в сплошном федеральном статистическом наблюдении в 2020 году в соответствии с Федеральным законом от 24 июля 2007 года № 209 - ФЗ «О развитии малого и среднего предпринимательства в Российской Федерации».

**Число замещенных рабочих мест индивидуальных предпринимателей** включает среднюю численность наемных работников, партнеров, помогающих членов семьи, а также численность самих индивидуальных предпринимателей. Наемные работники – это лица, которые выполняют работу по найму за вознаграждение (деньгами, натурой) на основании письменного договора или устной договоренности. Партнерами являются лица, участвующие в деле на условиях имущественного или иного вклада и выполняющие в этом деле определенную работу. Помогаящие члены семьи – лица, которые работают в качестве помогающих в деле, принадлежащем члену домашнего хозяйства или родственнику.

**Выручка от реализации товаров (работ, услуг)** (с учетом НДС, акцизов и других аналогичных обязательных платежей) определяется исходя из всех поступлений, связанных с расчетами за реализованные товары (работы, услуги) или имущественные права, выраженные в денежной и (или) натуральной формах. В организациях, предметом деятельности которых является предоставление за плату во временное пользование (временное владение и пользование) своих активов по договору аренды, выручкой считаются поступления, получение которых связано с этой деятельностью (арендная плата).

**Основные фонды** – это часть имущества, используемая неоднократно или постоянно в течение длительного времени (более 12 месяцев) при производстве продукции (выполнении работ, оказании услуг), а также в управленческих целях.

К основным фондам относятся объекты, для которых одновременно выполняются следующие условия: объект предназначен для неоднократного или постоянного использования в производстве продукции, при выполнении работ или оказании услуг, для управленческих нужд организации либо предоставления другим организациям и предпринимателям за плату во временное владение и пользование или во временное пользование; объект предназначен для использования в течение длительного времени (более 12 месяцев или обычного операционного цикла, если он не превышает 12 месяцев); организацией не предполагается последующая перепродажа данного объекта; объект способен приносить организации доход в будущем.

К основным фондам относятся здания, сооружения, машины и оборудование, транспортные средства, рабочий и продуктивный скот, многолетние насаждения, другие виды основных фондов.

К основным фондам не относятся: предметы служащие 1 год и менее, независимо от их стоимости; предметы стоимостью ниже лимита (40 тысяч рублей), независимо от срока службы, кроме сельскохозяйственных машин и орудий, строительного механизированного инструмента, оружия, а также рабочего и продуктивного скота, независимо от их стоимости; объекты единовременного использования (животные выращенные на убой, многолетние насаждения, выращиваемые в питомниках в качестве посадочного материала и др.); машины и



оборудование, другие аналогичные предметы, не предназначенные для собственного использования и подлежащие продаже; земельные участки и другие объекты природопользования.

Под полной учетной стоимостью основных фондов понимается их первоначальная стоимость, с учетом ее изменения в результате переоценки, достройки, расширения, модернизации, дооборудования, реконструкции и частичной ликвидации, выбытия.

**Инвестиции в основной капитал** – представляют собой совокупность затрат на строительство и реконструкцию зданий и сооружений, включая затраты на коммуникации внутри здания; стоимость приобретения машин, оборудования, транспортных средств, производственного и хозяйственного инвентаря, включая затраты на их приобретение, транспортные и складские расходы.

В объем инвестиций в основной капитал не включаются затраты на приобретение машин и оборудование, предназначенных для перепродажи; земельных участков и объектов природопользования; машин и оборудования, транспортных средств, зданий и сооружений, бывших в употреблении, то есть на вторичном рынке; объектов, незавершенных строительством; контрактов, договоров аренды, лицензий.

Инвестиции в основной капитал учитываются без налога на добавленную стоимость.



**ИТОГИ СПЛОШНОГО ФЕДЕРАЛЬНОГО СТАТИСТИЧЕСКОГО НАБЛЮДЕНИЯ  
ЗА ДЕЯТЕЛЬНОСТЬЮ СУБЪЕКТОВ МАЛОГО И СРЕДНЕГО  
ПРЕДПРИНИМАТЕЛЬСТВА НОВОСИБИРСКОЙ ОБЛАСТИ ЗА 2020 ГОД  
(в 3 томах)**

**Том 3. Индивидуальные предприниматели**

Ответственный за выпуск

*Донец Л.М.*

*Тел. 309-25-60 (доб.303)*

Подписано в печать:

Тираж экз. Заказ

Отпечатано в КМБ Новосибирскстата  
630007, г. Новосибирск, Каинская, 6

Новосибирскстат  
E-mail: [p54\\_mail@gks.ru](mailto:p54_mail@gks.ru)  
<https://novosibstat.gks.ru>